

**RENCANA PELAKSANAAN
PEMBELAJARAN
(RPP)**



DI SUSUN OLEH
MARDIANIS, S.Pd.SD
KA. SDN 002 KOTO BARU
CALON PESERTA SEKOLAH PENGGERAK
TAHUN 2021

**KECAMATAN KUANTAN SINGINGI
KABUPATEN KUANTAN SINGINGI
PROPINSI RIAU**

BENCANA PELAKSANAAN PEMBELAJARAN (RPP)

Satuan Pendidikan : SDN 002 Koto Baru
Kelas/Semester : 1/II
Tema Pelajaran : Peristiwa Alam
Sub Tema 3 : Penghujan
Pembelajaran ke : 1(Satu)
Alokasi Waktu : 10 Menit

A. TUJUAN PEMBELAJARAN

1. Melalui pengamatan siswa dapat memasangkan gambar perlengkapan musim hujan dengan nama benda dengan tepat

B. KEGIATAN PEMBELAJARAN

Kegiatan	Deskripsi Kegiatan	Alokasi Waktu
Pembukaan	<ol style="list-style-type: none">1. Melakukan Pembukaan dengan Salam dan Dilanjutkan Dengan Membaca Doa (Orientasi)2. Mengaitkan Materi Sebelumnya dengan Materi yang akan dipelajari dan diharapkan dikaitkan dengan pengalaman peserta didik (Apersepsi)3. Memberikan gambaran tentang manfaat mempelajari pelajaran yang akan dipelajari dalam kehidupan sehari-hari. (Motivasi)	
Inti	<p>KEGIATAN PEMBELAJARAN</p> <p>Ayo Mengamati</p> <ul style="list-style-type: none">• Siswa mengamati gambar musim hujan• Bertanya jawab tentang isi gambar.• Guru mencontohkan pasangan gambar dengan nama benda yang benar. <p>Ayo Mencoba</p> <ul style="list-style-type: none">• Siswa memasangkan gambar dengan nama benda yang ada pada lembar kerja• Beberapa siswa diminta untuk membacakan hasil kerjanya.	
Penutup	<ol style="list-style-type: none">1. Bertanya jawab tentang materi perlengkapan waktu mesin hujan.2. Guru memberikan penguatan dan kesimpulan3. Salam dan do'a penutup di pimpin oleh salah satu siswa.	

C. Penilaian Keterampilan

Memasangkan gambar dengan nama benda dengan benar

No	Kriteria	4 benar	3 benar	2 benar	1 benar	Tidak ada yang benar
1	Siswa memasangkan gambar dengan nama benda					

- Hasil penilaian memasangkan gambar dengan nama benda

No	Nama	4 benar	3 benar	2 benar	1 benar	Tidak ada yang benar
1	Faizan					
2	Najla					
3	Salsa					

D. Remedial dan Pengayaan

a. Remedial

- Menjelaskan kembali gambar dengan nama benda.

b. Pengayaan

- Siswa mencari sendiri benda benda yang dibutuhkan saat hujan dan menuliskan namanya dengan benar

Refleksi Guru



Koto Baru, 6 November 2021
Guru Kelas 1


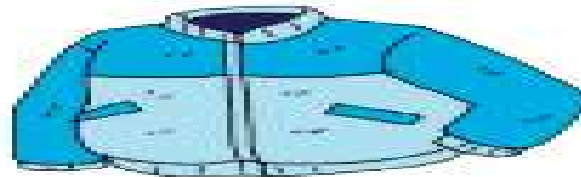
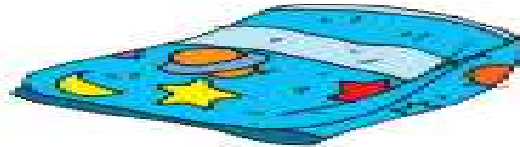
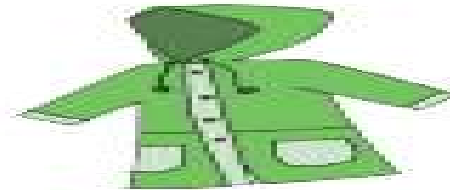
MARDIANIS, S.Pd
NIP. 197103011997012001

PERLENGKAPAN PADA MUSIM HUJAN





PERLENGKAPAN PADA MUSIM HUJAN



Pasangkan dengan menarik garis antara gambar dan nama benda.



•

•

payung



•

•

jas hujan



•

•

selimut



•

•

jaket




•

•

sepatu boot

Pasangkan dengan menarik garis antara gambar dan nama benda.



• payung

• jas hujan

• selimut

• jaket

• sepatu boot

TERIMA KASIH



WASSALAMU'ALAIKUM...