




**RENCANA PELAKSANAAN PEMBELAJARAN HARIAN  
BERKARAKTER  
PAUD Terpadu Santa Maria Banjarmasin  
Tahun Ajaran 2021-2022**

Semester/Minggu ke/Hari ke	: I/15/3
Hari/Tanggal	: Rabu/10 November 2021
Tema/Sub Tema	: Tanaman/Bunga
KD	: 1.1, 1.2, 2.1, 2.3, 2.8, 3.4, 4.4, 3.8, 4.8, 3.12, 4.12, 3.15, 4.15
Materi Kegiatan	<ul style="list-style-type: none"><li>- Tanaman ciptaan Tuhan</li><li>- Memelihara tanaman</li><li>- Pola makan sehat</li><li>- Sikap kreatif dalam bersikap</li><li>- Menentukan pilihan</li><li>- Perkembangbiakan makhluk hidup</li><li>- Merangkai huruf menjadi kata</li><li>- Seni rupa</li></ul>
Materi Pembiasaan	<ul style="list-style-type: none"><li>- Bersyukur sebagai ciptaan Tuhan</li><li>- Mengucapkan doa dan salam</li><li>- Mencuci tangan, makan dan minum mandiri</li></ul>
Alat dan Bahan	: Daun, lem, pensil warna, kertas HVS kosong
Tujuan	<ul style="list-style-type: none"><li>- Anak mampu mengamati langkah-langkah yang ditunjukkan oleh guru dalam membuat bunga kreasi dari daun</li><li>- Anak mampu menanyakan tentang langkah-langkah membuat bunga kreasi dari daun</li><li>- Anak mampu mengumpulkan informasi tentang langkah-langkah membuat bunga kreasi dari daun</li><li>- Anak mampu membuat bunga kreasi dari daun</li><li>- Anak mampu mengasosiasikan pengalaman anak dalam mengamati bunga dengan pengalaman membuat bunga kreasi dari daun</li><li>- Anak mampu mengomunikasikan tentang pengalaman membuat bunga kreasi dari daun</li></ul>

**LANGKAH-LANGKAH PEMBELAJARAN**

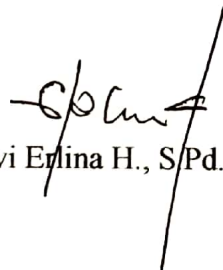
JENIS KEGIATAN	KEGIATAN		ALOKASI WAKTU
	GURU	SISWA	
PEMBUKAAN	<ul style="list-style-type: none"><li>• Mengucapkan salam</li><li>• Mengajak anak untuk berdoa</li><li>• Mengabsen anak</li><li>• Menyanyikan lagu-lagu tentang tanaman</li><li>• Menjelaskan tentang tanaman</li><li>• Mengenalkan nilai prioritas bersaudara</li><li>• Mengajak anak bermain bebas di kebun main</li></ul>	<ul style="list-style-type: none"><li>• Menjawab salam guru dan menyapa teman-teman</li><li>• Memulai kegiatan dengan berdoa Salam Maria</li><li>• Menjawab absensi guru</li><li>• Menyanyikan lagu-lagu tentang tanaman</li><li>• Tanya jawab tentang tanaman</li><li>• Bersaudara</li><li>• Bermain bebas di kebun main</li></ul>	5 menit
TOILETING	<ul style="list-style-type: none"><li>• Mengajak anak untuk berbaris</li><li>• Mempersilakan anak untuk ke toilet/WC</li><li>• Melatih anak untuk melepas dan mengenakan celana secara mandiri/ sesuai</li></ul>	<ul style="list-style-type: none"><li>• Mengikuti guru berbaris</li><li>• Masuk ke dalam toilet/WC</li><li>• Berlatih melepas dan mengenakan celana secara mandiri</li><li>• Berlatih menyiram toilet/WC</li><li>• Mencuci tangan dengan sabun dan air mengalir</li></ul>	15 menit

JENIS KEGIATAN	KEGIATAN		ALOKASI WAKTU
	GURU	SISWA	
	tahapan perkembangan <ul style="list-style-type: none"> <li>• Melatih anak untuk menyiram toilet/WC</li> <li>• Mengawasi dan memberikan bantuan jika dibutuhkan</li> <li>• Memastikan anak mencuci tangan dengan sabun dan air bersih yang mengalir setelah BAK dan BAB dan mengeringkan tangannya</li> <li>• Mencuci tangan dengan sabun dan air bersih yang mengalir dan mengeringkan tangannya</li> </ul>	<ul style="list-style-type: none"> <li>• Meringkan tangan dengan lap/handuk tangan</li> </ul>	
KEGIATAN MAKAN MINUM	<ul style="list-style-type: none"> <li>• Meminta anak duduk di kursi masing-masing dan mengawali dengan berdoa makan yang dipimpin oleh anak secara bergantian setiap harinya</li> <li>• Mengenalkan kepada anak sopan santun saat makan (makan dengan tertib, tidak bersuara, tidak berceceran, tidak menyisakan makanan terbuang)</li> <li>• Memberi bantuan kepada anak yang meminta bantuan membuka tempat bekal (alat makan, minum) jika ada anak yang tidak membawa bekal, berikan contoh untuk berbagi</li> <li>• Mengajak anak untuk menyimpan kembali alat makan, minumannya ke tempat semula dan membersihkan meja</li> </ul>	<ul style="list-style-type: none"> <li>• Duduk di kursi masing-masing dan berdoa sebelum makan</li> <li>• Makan dengan tertib</li> <li>• Merapikan kembali peralatan makan setelah selesai dan membersihkan meja</li> </ul>	30 menit
KEGIATAN INTI	<p><b><u>Kegiatan langsung:</u></b></p> <ul style="list-style-type: none"> <li>• Mendemonstrasikan cara membuat bunga dari daun</li> </ul> 	<p><b><u>Kegiatan langsung:</u></b></p> <ul style="list-style-type: none"> <li>• Mengamati langkah-langkah yang ditunjukkan oleh guru dalam membuat bunga kreasi dari daun</li> <li>• Menanyakan tentang langkah-langkah membuat bunga kreasi dari daun</li> </ul>	20 menit


JENIS KEGIATAN	KEGIATAN		ALOKASI WAKTU
	GURU	SISWA	
	<ul style="list-style-type: none"> <li>Meminta anak untuk membuat bunga dari daun</li> <li>Memperkuat bahasa anak serta melakukan pengamatan (observasi) dan membuat dokumentasi atau catatan tentang perkembangan anak, contoh: menanyakan “gambar apa ini?”, “siapa yang pernah melihatnya?”, “di mana kalian melihatnya?”, “apa warnanya?”, “apa ciri-cirinya?”</li> </ul>	<ul style="list-style-type: none"> <li>Mengumpulkan informasi tentang langkah-langkah membuat bunga kreasi dari daun</li> <li>Membuat bunga kreasi dari daun</li> <li>Mengasosiasikan pengalaman anak dalam mengamati bunga dengan pengalaman membuat bunga kreasi dari daun</li> <li>Mengomunikasikan tentang pengalaman membuat bunga kreasi dari daun (Pendekatan saintifik)</li> </ul>	
	<p><b>Refleksi:</b> Nilai yang diberikan adalah bersaudara yang terwujud dalam sikap mencintai lingkungan sekitar</p>	<p><b>Refleksi:</b> Nilai yang didapat adalah bersaudara yang terwujud dalam sikap mencintai lingkungan sekitar</p>	
ISTIRAHAT	<ul style="list-style-type: none"> <li>Mempersilakan anak memilih permainan di dalam kelas yang disukai anak</li> <li>Mendampingi dan mengawasi anak saat kegiatan bermain</li> <li>Membantu anak yang membutuhkan bantuan, yang tidak bisa menggunakan alat bermain</li> <li>Membantu anak merapikan alat permainan</li> </ul>	<ul style="list-style-type: none"> <li>Memilih alat permainan yang disukai</li> <li>Bermain dengan tertib</li> <li>Merapikan alat permainan</li> </ul>	30 menit
PENUTUP	<p><b>Aksi:</b></p> <ul style="list-style-type: none"> <li>Menanyakan pengalaman anak dalam mengamati gambar tanaman atau pengalaman bermain selama satu hari ini</li> <li>Memberi penguatan kepada anak agar mewujudkan sikap bersaudara seperti membiasakan diri memberi salam SFD, menyayangi binatang, dan mencintai lingkungan sekolah</li> </ul>	<p><b>Aksi:</b></p> <ul style="list-style-type: none"> <li>Dengan antusias, menceritakan pengalaman mengamati gambar binatang yang ditunjukkan guru atau pengalaman bermain selama satu hari ini</li> <li>Mewujudkan sikap bersaudara seperti membiasakan diri memberi salam SFD, menyayangi binatang, dan mencintai lingkungan sekolah</li> </ul>	5 menit

JENIS KEGIATAN	KEGIATAN		ALOKASI WAKTU
	GURU	SISWA	
	<p><b>Evaluasi:</b></p> <ul style="list-style-type: none"> <li>• Mengajak membuat pesan moral (nasihat) yang mendukung pembiasaan yang baik</li> <li>• Menginformasikan kegiatan main untuk besok hari</li> <li>• Mengajak anak bernyanyi bersama dilanjutkan melakukan doa pulang serta mengucapkan salam pulang</li> <li>• Mempersilakan anak untuk mengambil barang pribadi di tempatnya secara mandiri dengan tertib jika sudah dijemput</li> </ul> <p>Penilaian</p> <ol style="list-style-type: none"> <li>1. Observasi</li> <li>2. Hasil karya</li> </ol>	<p><b>Evaluasi:</b></p> <ul style="list-style-type: none"> <li>• Mencari dan mengomunikasikan pesan moral (nasihat) yang mendukung pembiasaan yang baik</li> <li>• Menyimak informasi yang diberikan guru tentang kegiatan besok hari</li> <li>• Menyanyi bersama dan berdoa pulang serta mengucapkan salam pulang</li> <li>• Mengambil barang pribadi di tempatnya secara mandiri dengan tertib jika sudah dijemput</li> </ul>	

Mengetahui,  
Pengelola PAUD Terpadu Santa Maria

  
Evi Erlina H., S.Pd.

Banjarmasin, 10 November 2021  
Guru Kelompok A

  
Evi Erlina H., S.Pd.