

RENCANA PELAKSANAAN PEMBELAJARAN HARIAN (RPPH) –LURING
TK PERTIWI 26-84 KESAMIRAN
KEC. TARUB KAB. TEGAL

Semester/ Minggu : I / 2
Kelompok : A (4-5 Tahun)
Tema/ Subtema/subsubtema : Tanaman/Buah-Buahan/ Pisang
Alokasi Waktu Kegiatan : 120 Menit
Hari, tanggal : Rabu, 10 November 2021

A. Tujuan Pembelajaran

1. Anak terbiasa melakukan kegiatan merawat tanaman dengan baik (NAM 1.1)
2. Anak mampu bersikap percaya diri dengan menunjukkan hasil karyanya secara bangga (SOSEM 2.5)
3. Anak mampu menirukan gerak pohon tertiuip angin dengan dengan lincah (FM 3.3-3.4)
4. Anak mampu membuat pisang coklat dengan kreatif (KOG 3.8-4.8)
5. Anak mampu menyusun huruf “p” menggunakan media loospart dengan benar (BHS 3.12-4.12)
6. Anak mampu membuat kolase gambar pisang menggunakan daun pisang kering dengan rapi (SENI 3.15-4.15)

B. BahanAjar

1. Bagian-bagian pohon pisang
2. Manfaat buah pisang

C. Pendekatan, Model, dan Metode

1. Pendekatan : TPACK (*Technological, Pedagogical, and Content Knowledge*)
2. Model : STEAM
3. Metode : Demonstrasi, Penugasan, Bercakap-cakap.

D. Media

- Video tentang buah pisang
- LKPD gambar buah pisang
- Gambar pohon pisang
- Buah pisang

E. Alat dan Bahan

- Daun kering
- Lem
- Pensil
- Tusuk sate
- Coklat, meses
- Piring

F. Langkah- langkah Pembelajaran

Uraian Kegiatan	Alokasi Waktu
Pembukaan	
1. Salam dan Berdoa sebelum belajar. 2. Melaksanakan presensi, bertanya terkait hari dan tanggal 3. Bercakap-cakap tentang pengalaman anak 4. Mengamati video tentang pisang (menenal tentang bagian pohon pisang) (Communication-4C) 5. Melakukan motoric kasar - menirukan gerak pohon tertiuip angin dengan dengan lincah	30 Menit
Inti	
1. Guru mengajak anak mengamati tanaman pisang 2. Guru mendorong anak menanya terkait tanaman pisang 3. Guru mendorong anak untuk mengumpulkan informasi dari kegiatan anak mengupas pisang 4. Guru memberi kesempatan pada anak untuk membandingkan dan	60 Menit

<p>mengelompokkan warna, bentuk, rasa pisang. (Menalar)(Critical Thinking-4C)</p> <p>5. Guru mendiskusikan aturan main.</p> <p>6. Anak melakukan kegiatan main sesuai dengan aturan yang telah disepakati.</p> <p><i>Salah satu kegiatan main memuat STEAM, LKPD, 4C. Kegiatan main berbasis HOTS</i></p> <p>a. Kegiatan main 1 : Membuat pisang coklat(Memuat STEAM)</p> <p>Sains : Mengenal makanan sehat berbahan dasar pisang</p> <p>Technologi : penggunaan tusuk sate dan piring</p> <p>Engineering : menusuk pisang menggunakan tusuk sate</p> <p>Art : Menghias pisang dengan coklat dan meses</p> <p>Matematic : mengitung buah pisang</p> <p>b. Kegiatan main 2 : kolase gambar pisang dengan daun kering (Memuat LKPD)</p> <p>c. Kegiatan main 3 : Menyusun huru “p” menggunakan loosepart (critical thinking)</p> <p>7. Anak bercerita pengalaman terkait kegiatan main yang telah dilaksanakan. (Communication, Critical Thinking-4C)</p>	
Penutup	
<p>1. Anak diberi kesempatan untuk menyampaikan perasaannya selama bermain. (Communication-4C)</p> <p>2. Guru mengulas kembali kegiatan dari awal sampai akhir</p> <p>3. Guru mengapresiasi kegiatan yang telah dilakukan</p> <p>4. Guru menginformasikan kegiatan untuk esok hari</p> <p>5. Guru menyampaikan pesan moral.</p> <p>6. Berdoa setelah belajar dan salam</p>	<p>30 menit</p>

G. Rencana Penilaian

1. Indikator Penilaian



Aspek Perkembangan	KD & Indikator	Teknik Penilaian
NAM	KD 1.1 Anak terbiasa merawat tanaman	Ceklis
SOSEM	KD 2.5 Anak Bangga menunjukkan hasil karyanya	Ceklis
FISIK MOTORIK	KD 3.3-4.3 Anak mampu menirukan gerak pohon tertiuip angin dengan dengan lincah	Ceklis
KOGNITIF	KD 3.8-4.8 Anak mampu membuat pisang coklat dengan kreatif	Ceklis
BAHASA	KD 3.12-4.12 Anak mampu menyusun huruf “p” menggunakan media loospart dengan benar	Ceklis
SENI	KD 3.15-4.15 Anak dapat membuat kolase pisang dengan daun pisang kering dengan rapi	Ceklis, Hasil Karya

2. Rubrik Penilaian

No	KD & Indikator	Capaian Perkembangan	
		Muncul/Terbiasa	Belum Muncul/ Belum Terbiasa
1.	KD 1.1Merawat tanaman	Anak terbiasa merawat tanaman	Anak belum terbiasa merawat tanaman
2.	KD 2.5 Anak menunjukkan hasil karyanya dengan bangga	Anak terbiasa menunjukkan hasil karyanya dengan bangga	Anak belum terbiasa menunjukkan hasil karyanya dengan bangga

No	KD & Indikator	Capaian Perkembangan			
		BB	MB	BSH	BSB
1	KD 3.3-4.3 Anak mampu menirukan gerakan pohon tertiuip angin dengan lincah	Anak belum mampu menirukan gerakan pohon tertiuip angin	Anak sudah mulai mampu menirukan gerakan pohon tertiuip angin dengan dampingan guru	Anak mampu menirukan gerakan pohon tertiuip angin dengan lincah	Anak mampu menirukan Gerakan pohon tertiuip angin secara lincah dan bervariasi
2	KD 3.8-4.8 Anak mampu membuat pisang coklat dengan kreatif	Anak belum mampu membuat pisang coklat dengan kreatif	Anak mampu membuat pisang coklat dengan kreatif masih dibantu guru	Anak mampu membuat pisang coklat dengan kreatif	Anak mampu membuat pisang coklat dengan kreatif dan eksploratif
3	KD 3.12-4.12 Anak mampu menyusun huruf "p" menggunakan media loospart dengan benar	Anak belum mampu menyusun huruf "p" menggunakan media loospart dengan benar	Anak mampu menyusun huruf "p" menggunakan media loospart dengan bantuan guru	Anak mampu menyusun huruf "p" menggunakan media loospart dengan benar	Anak mampu menyusun huruf "p" menggunakan media loospart dengan benar dan cepat
4	KD 3.15-4.15 Anak dapat membuat kolase pisang dengan	Anak belum mampu membuat kolase pisang	Anak mampu membuat kolase pisang dengan daun	Anak mampu membuat kolase pisang dengan daun	Anak mampu membuat kolase pisang dengan daun pisang

	daun pisang kering dengan rapi	dengan daun pisang kering	pisang kering dengan bantuan guru	pisang kering dengan rapi	kering dengan rapi dan menambah hiasan pada hasil karyanya
--	--------------------------------	---------------------------	-----------------------------------	---------------------------	------------------------------------------------------------

	Kesamiran, 9 November 2021
 <p>Kepala Sekolah ROISAH, S.Pd</p>	<p>Guru Kelas</p>  <p><u>VISKA OKTAFIANISA, S.Pd</u></p>

BAHAN AJAR
SEMSETER I
KELOMPOK/USIA : A (USIA 4-5 TAHUN)
TEMA : TANAMAN
SUB TEMA: BUAH-BUAHAN
SUB-SUB TEMA: BUAH PISANG



Di Susun Oleh :
ROISAH, S.Pd

TK PERTIWI 26-84 KESAMIRAN
KEC. TARUB KAB. TEGAL

2021

MATERI AJAR

A. Pohon Pisang

Pohon pisang termasuk ke dalam kingdom plantae atau tanaman. Pohon pisang juga termasuk dalam Spermatophyta atau kelompok tanaman yang berbiji, walaupun sebenarnya pohon pisang tidak berkembang biak dengan biji melainkan tunas. Pohon pisang masuk ke dalam kelas tumbuhan berkeping satu atau monokotil.

Selain ciri-ciri pohon pisang tersebut, masih ada ciri-ciri pohon pisang yang khas lainnya. Memang, jika dilihat sekilas semua orang dapat memahaminya. Namun tak semua mengetahui maksud dan fungsi dari setiap bagian yang dimiliki pohon pisang.

B. Bagian-bagian Pohon Pisang

1. Akar

- a. Layaknya tumbuhan lainnya, pisang juga memiliki ciri-ciri pohon pisang. Pisang merupakan tanaman monokotil, sehingga pohon pisang memiliki akar serabut dan tidak berakar tunggang. Akar tanaman ini memiliki warna kecokelatan.
- b. Biasanya, akar ini akan tumbuh secara menyamping mendekati permukaan tanah. Pertumbuhan akar bergerak dan berkumpul ke arah samping pohon sepanjang 4-5 meter.
- c. Hal inilah yang menyebabkan pohon pisang mudah sekali dicabut. Selain itu, akar pohon pisang tidak dapat meraih lebih dari dua meter di bawah permukaan tanah.

2. Batang

- a. Pisang merupakan salah satu tanaman yang memiliki tinggi satu hingga tiga meter. Ciri-ciri pohon pisang berbentuk bulat silindris berlapis. Pohon pisang memiliki dua bagian batang, yaitu batang asli dan batang palsu atau batang semu.
- b. Batang asli merupakan batang yang terdapat di pangkal batang, semuanya sama yang di mana posisinya tenggelam di bawah permukaan tanah. Sedangkan batang semu merupakan batang yang terdiri dari dari pelepah-pelepah daun, tegak, dan berdiri sangat kokoh di atas permukaan tanah.
- c. Batang pada pohon pisang tidak memiliki kambium, sehingga batang pada pohon pisang lebih lunak daripada batang pohon lainnya seperti mangga. Di bagian bawah pohon ini ditumbuhi tunas baru untuk memperbanyak jenis tanaman ini.

- d. Pada batang palsu akan membantu menutupi atau membentuk lapisan baru pada batang pisang. Untuk warna batang pada pohon pisang adalah hijau muda dengan lapisan kecokelatan.

3. Daun

- a. Ciri-ciri pohon pisang selanjutnya adalah adanya daun yang berbentuk bulat agak lonjong memanjang dan melebar. Pada daun tulang pohon pisang terbentuk dari pelepah dengan bagian ujung tumpul dan bagian tepi merata.
- b. Tak hanya batangnya saja yang mengandung air, pelepah daun pisang juga beromgga dan menyimpan kandungan air. Warna daun pada pohon pisang adalah hijau tua apabila sudah tua dan berwarna hijau muda apabila masih muda atau baru tumbuh.

4. Bunga

- a. Pohon pisang memiliki bunga. Bunganya terletak di pangkal pohon untuk bunga betina, sedangkan di bagian tengah untuk bunga jantan. . Bunga pada pohon pisang ini juga biasa disebut dengan jantung pisang.
- b. Ciri-ciri pohon pisang ini menandakan bahwa pisang merupakan kelompok dari bunga yang sempurna. Sebab memiliki dua alat reproduksi, yaitu bunga jantan dan bunga betina. Warnanya merah muda dengan adanya mahkota berwarna kekuning-kuningan dan berserabut halus dengan warna kehitaman.

C. Manfaat Pisang

- a. Membantu Atasi Hipertensi
- b. Sumber Karbohidrat dan Vitamin A
- c. Pisang Perlanca Metabolisme
- d. Meningkatkan Kekebalan Tubuh
- e. Melancarkan Aliran Oksigen ke Otak
- f. Mengatasi Anemia
- g. Menurunkan Berat Badan
- h. Menyehatkan Tulang

DAFTAR PUSTAKA

Sari, Nisa Mutia, 2019. "Ciri-ciri Pohon Pisang dan Cara Merawatnya "

<https://hot.liputan6.com/read/4095008/ciri-ciri-pohon-pisang-dan-cara-merawatnya-agar-berbuah-besar> diakses pada 25 Oktober 2019, 12.35 WIB

P2PTM Kemenkes RI, 2018. "Khasiat dan Manfaat Pisang"

<http://www.p2ptm.kemkes.go.id/artikel-sehat/khasiat-dan-manfaat-pisang> diakses pada 3 Maret 2018

LKPD

TEMA : Tanaman

SUB TEMA : Buah-buahan

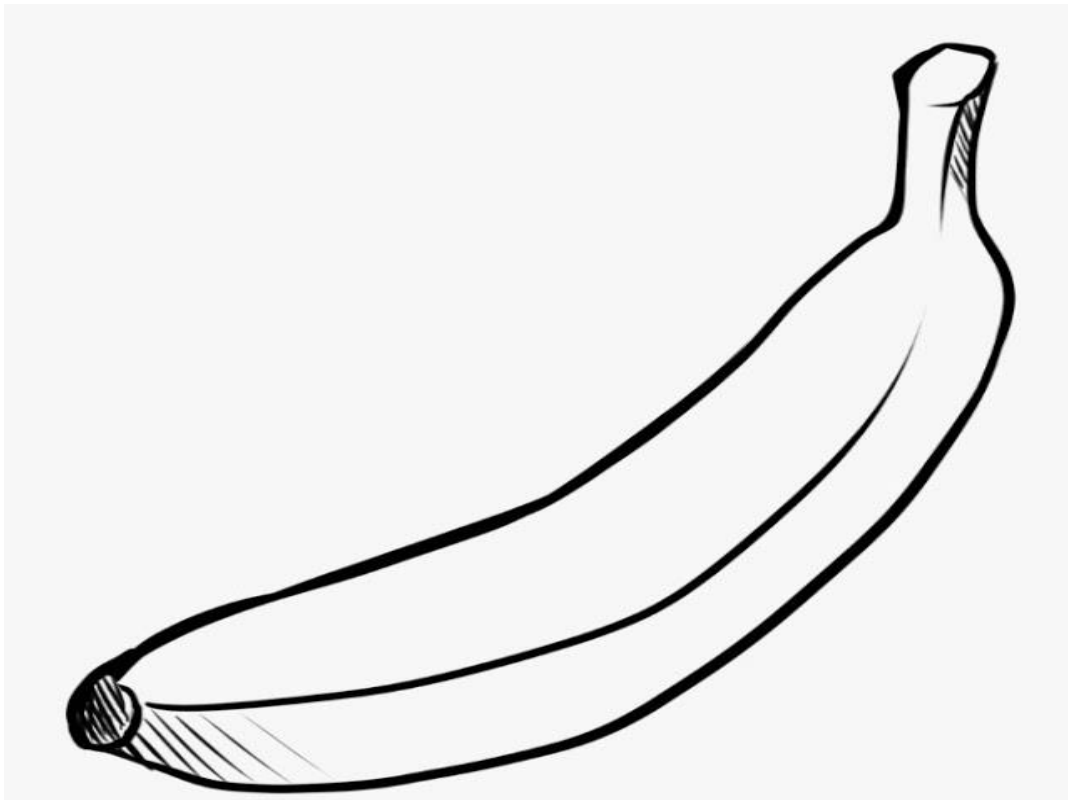
SUB SUB TEMA : Buah Pisang

KD : 3.15-4.15 Anak dapat menampilkan karya seni sederhana di depan anak atau orang lain

INSTRUKSI : membuat kolase pisang dengan daun pisang kering dengan rapi

SENI

Tempelkan potongan daun pisang kering pada gambar dibawah ini !



Paraf guru	Nilai	Paraf Orang Tua

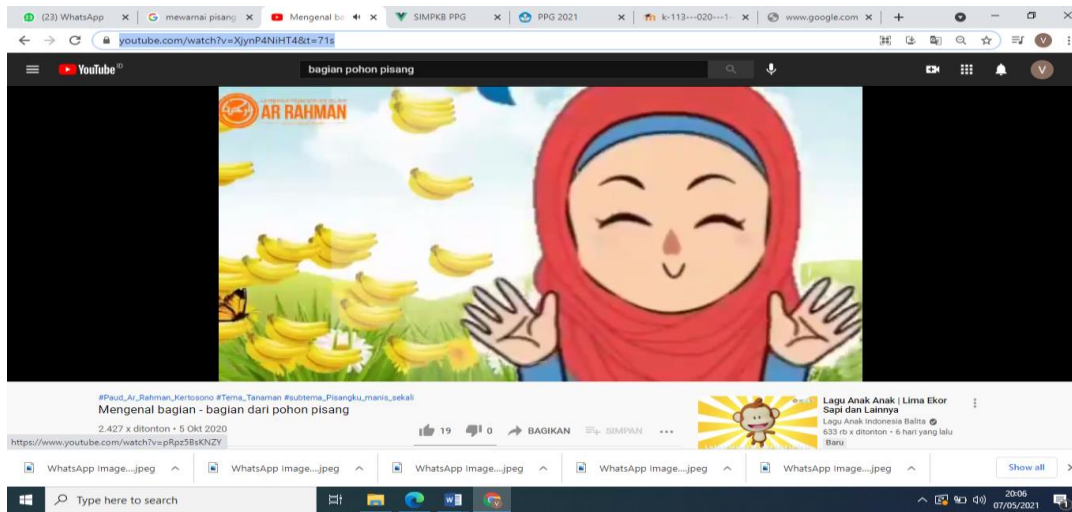
MEDIA PEMBELAJARAN

TEMA : TANAMAN

SUB TEMA : BUAH-BUAHAN

SUBSUB TEMA : PISANG

1. VIDEO TENTANG PISANG



SUMBER YOUTUBE : <https://www.youtube.com/watch?v=XjynP4NiHT4&t=71s>

2. POHON PISANG DAN BUAH PISANG



3. MEMBUAT PISANG COKLAT



4. KOLASE PISANG





5. MENYUSUN HURUF "P" MENGGUNAKAN MEDIA LOOSE PART



INSTRUMEN PENILAIAN

Kelompok : A
 Hari/tanggal : Rabu, 10 November 2021
 Tema/ sub Tema : Tanaman / Buah-buahan/Pisang

No	Nama Anak	KD-Indikator	Penilaian	
			M/T	BM/BT
1.	Safira	KD 1.1 Anak mampu merawat tanaman KD 2.5 Anak menunjukkan hasil karyanya dengan bangga	√ √	
2.	Abbas	KD 1.1 Anak mampu merawat tanaman KD 2.5 Anak menunjukkan hasil karyanya dengan bangga	√ √	
3.	Rania	KD 1.1 Anak mampu merawat tanaman KD 2.5 Anak menunjukkan hasil karyanya dengan bangga	√ √	
4.	Naysa	KD 1.1 Anak mampu merawat tanaman KD 2.5 Anak menunjukkan hasil karyanya dengan bangga	√ √	
5	Nayla	KD 1.1 Anak mampu merawat tanaman KD 2.5 Anak menunjukkan hasil karyanya dengan bangga	√ √	



	Kesamiran, 10 November 2021
 Kepala Sekolah ROISAH, S.Pd	Guru Kelas  <u>VISKA OKTAFIANISA, S.Pd</u>

INSTRUMEN PENILAIAN

Kelompok : A
 Hari/tanggal : Rabu, 10 November 2021
 Tema/ sub Tema : Tanaman / Buah-buahan/Pisang

No	Nama Anak	KD-Indikator	Penilaian			
			BB	MB	BSB	BSH
1.	Safira	KD 3.3-4.3 Anak mampu menirukan gerakan pohon tertiup angin dengan lincah KD 3.8-4.8 Anak mampu membuat pisang coklat dengan kreatif KD 3.12-4.12 Anak mampu Menyusun huruf “p” menggunakan media loosepart dengan benar KD 3.15-4.15 Anak dapat membuat kolase pisang dengan daun pisang kering dengan rapi			√ √ √	√
2.	Abbas	KD 3.3-4.3 Anak mampu menirukan gerakan pohon tertiup angin dengan lincah KD 3.8-4.8 Anak mampu membuat pisang coklat dengan kreatif KD 3.12-4.12 Anak mampu Menyusun huruf “p” menggunakan media loosepart dengan benar KD 3.15-4.15 Anak dapat membuat kolase pisang dengan daun pisang kering dengan rapi		√	√ √	
3.	Rania	KD 3.3-4.3 Anak mampu menirukan gerakan pohon tertiup angin dengan lincah KD 3.8-4.8 Anak mampu membuat pisang coklat dengan kreatif KD 3.12-4.12 Anak mampu Menyusun huruf “p” menggunakan media loosepart dengan			√ √	√

		<p>benar</p> <p>KD 3.15-4.15 Anak dapat membuat kolase pisang dengan daun pisang kering dengan rapi</p>			√	
4.	Naysa	<p>KD 3.3-4.3 Anak mampu menirukan gerakan pohon tertiup angin dengan lincah</p> <p>KD 3.8-4.8 Anak mampu membuat pisang coklat dengan kreatif</p> <p>KD 3.12-4.12 Anak mampu Menyusun huruf “p” menggunakan media loosepart dengan benar</p> <p>KD 3.15-4.15 Anak dapat membuat kolase pisang dengan daun pisang kering dengan rapi</p>			√	√
5.	Nayla	<p>KD 3.3-4.3 Anak mampu menirukan gerakan pohon tertiup angin dengan lincah</p> <p>KD 3.8-4.8 Anak mampu membuat pisang coklat dengan kreatif</p> <p>KD 3.12-4.12 Anak mampu Menyusun huruf “p” menggunakan media loosepart dengan benar</p> <p>KD 3.15-4.15 Anak dapat membuat kolase pisang dengan daun pisang kering dengan rapi</p>			√	√




	Kesamiran, 10 November 2021
 <p>Kepala Sekolah</p> <p>DIAN DHARMA</p> <p>ROISAH, S.Pd</p>	<p>Guru Kelas</p>  <p>VISKA OKTAFIANISA, S.Pd</p>



PENILAIAN HASIL KARYA



Kelompok : A

Hari/tanggal : Rabu, 10 November 2021

Tema/ sub Tema : Tanaman / Buah-buahan/Pisang

NO	Nama Anak	Hasil Kegiatan	Hasil Pengamatan
1	Abbas		Ananda Abbas mampu membuat kolase namun masih dengan bantuan guru
2	Naila		Ananda Naila mampu membuat kolase dengan rapi tanpa bantuan
3	Naysa		Ananda Naysa mampu membuat kolase tanpa bantuan guru



4	Rania		Ananda Rania mampu membuat kolase dengan rapi dan mandiri
5	Safira		Ananda Safira mampu membuat kolase dengan rapi tanpa bantuan guru

	Kesamiran, 10 November 2021
<p>Kepala Sekolah</p>  <p>ROISAH, S.Pd</p>	<p>Guru Kelas</p>  <p><u>VISKA OKTAFIANISA, S.Pd</u></p>

CATATAN ANEKDOT

Kelompok : A
 Hari/tanggal : Rabu, 10 November 2021
 Tema/ sub Tema : Tanaman / Buah-buahan/Pisang

NO	Nama Anak	Tempat	Waktu	Hasil Pengamatan
1	Abbas	Halaman sekolah	07.50	Ananda Abbas saat baru sampai disekolah masih ngambek karena tidak mau ditinggal oleh ibunya setelah bertemu dengan teman-temannya, dia mau ditinggal oleh ibunya
2	Rania	Ruang kelas	Pada saat pembelajaran	Ananda Rania masih sering lepas pakai masker padahal sudah diingatkan oleh bu guru bahwa kita harus selalu memakai masker untuk mencegah virus covid-19
3	Naysa	Ruang kelas	08.50	Ananda naysa sangat asyik saat kegiatan bermain membuat pisang coklat sehingga dia membuat pisang coklat sebanyak 2 buah
4	Nayla	Ruang kelas	08.10	Pada saat pemeriksaan kuku Ananda Nayla tiba-tiba keluar kelas, ternyata dia takut karena kukunya masih panjang setelah dibujuk dia mau masuk kembali ke ruang kelas
5	Safira	Ruang kelas	08.15	Ananda Safira anaknya pemalu pada saat ditanya bu guru dia menjawab dengan suara yang lirih

	Kesamiran, 10 November 2021
 <p>Kepala Sekolah</p> <p>ROISAH, S.Pd</p>	<p>Guru Kelas</p>  <p><u>VISKA OKTAFIANISA, S.Pd</u></p>