

**RENCANA PELAKSANAAN PEMBELAJARAN HARIAN  
(RPPH)**

**TEMA : TANAMAN**

**SUB TEMA : SAYURAN**

**SUB-SUB TEMA : BAYAM**



**OLEH :**

**ANDIK PURNOMO, S.Pd**

**TK KARTIKA MULYA**

**Perumahan Taman Menganti Emas  
Desa Mojotengah Kecamatan Menganti  
Kabupaten Gresik**

**RENCANA PELAKSANAAN PEMBELAJARAN HARIAN (RPPH)**  
**TK KARTIKA MULYA**

SEMESTER/ BULAN/ MINGGU KE : I /Nopember / 16  
HARI/ TANGGAL : Rabu/ 24 Nopember / 2021  
KELOMPOK : B  
USIA : 5 – 6 tahun  
JUMLAH ANAK : 12 Anak  
TEMA/ SUB TEMA : Tanaman / Sayuran  
SUB-SUB TEMA : Bayam  
ALOKASI WAKTU : 180 Menit  
MODEL PEMBELAJARAN : Kelompok dengan kegiatan Pengaman

**Materi Kegiatan**

1. Terbiasa menyebut nama Tuhan sebagai Pencipta (1.1/NAM)
2. Ketrampilan tangan kanan dan kiri (3.3-4.3/FM)
3. Mengenal warna (3.6-4.6 /Kog)
4. Mengulang kalimat yang lebih kompleks (3.10-4.10 /Bhs)
5. Bangga menunjukkan hasil karya (2.5/SE)
6. Mewarnai (3.15-4.15 /Seni)

**Materi yang masuk dalam SOP**

1. Ucapan salam (masuk SOP penyambutan)
2. Senam pagi (masuk SOP senam)
3. Doa sebelum dan sesudah belajar (masuk SOP pembukaan dan penutup)
4. Cuci tangan dan mengelap tangan ( SOP sebelum dan sesudah makan)

**Alat dan Bahan**

1. Krayon, Gunting, Lem
2. Bayam, kangkung, sawi, wortel, tomat, cabe, dll
3. Piring, Nampan , Sapit
4. LKA
5. Pasir Warna

**A. Pembukaan**

- SOP Penyambutan
- SOP Senam
- Doa, salam
- Diskusi tentang :
  - a. Macam-macam sayuran dan warna sayuran
  - b. Bayam/ sayuran ciptaan Allah

**B. Inti**

- **Anak mengamati** : sayuran Bayam
- **Anak menanya** : manfaat sayuran Bayam
- **Anak mengumpulkan informasi** : manfaat sayuran Bayam
- **Anak menalar** : tentang bayam
- **Anak mengkomunikasikan**
  - Kelompok I** : Mengelompokkan sayuran berdasarkan warna
  - Kelompok II** : Menggunting dan menempel pola gambar daun Bayam
  - Kelompok III** : Menghitung daun dari sebatang bayam
  - Kelompok IV** : Mewarnai Gambar Bayam
  - Kegiatan pengaman** : Bermain Pasir warna
- **Recalling**
  - Menanyakan kegiatan apa saja yang dimainkan anak
  - Menguatkan konsep tentang Bayam
  - Menghargai keindahan karya sendiri dan teman

**C. Istirahat**

- SOP Cuci Tangan
- SOP Makan

**D. Penutup**

- Menanyakan perasaan selama kegiatan hari ini
- Menginformasikan kegiatan esok hari
- Doa selesai belajar, salam

**E. Rencana Penilaian**

Program Pengembangan	KD	Indikator
NAM	1.1	Terbiasa menyebut nama Tuhan sebagai Pencipta
FM	3.3-4.3	Ketrampilan tangan kanan dan kiri
Kognitif	3.6-4.6	Mengenal warna
Bahasa	3.10-4.10	Mengulang kalimat yang lebih kompleks
SE	2.5	Bangga menunjukkan hasil karya
Seni	3.15-4.15	Mewarnai

**F. Metode penilaian**

1. Catatan harian
2. Catatan anekdot
3. Catatan hasil karya

Mengetahui  
Kepala TK Kartika Mulya



**ANDIK PURNOMO, S.Pd**



Mojotengah, 24 November 2021  
Guru Kelompok B




**ANDIK PURNOMO, S.Pd**

# **Kegiatan Inti / Permainan kelompok**


**Kelompok 1 :** Mengelompokkan sayuran berdasarkan warna



**Kelompok II :** Menggunting dan menempel pola gambar daun Bayam



**LKA Sebelum Di Kerjakan**




**LKA Setelah Di Kerjakan**


**Kelompok III** : Menghitung daun dari sebatang bayam



**Kelompok IV** : Mewarnai Gambar Bayam



**LKA Sebelum Di Kerjakan**



**LKA Setelah Di Kerjakan**

# **PENILAIAN**





**CATATAN ANEKDOT**  
**Kelompok B**

Tanggal	Waktu	Tempat	Peristiwa/ Perilaku	Indikator	Capaian Akhir
				-	

# HASIL KARYA

Minggu ke/ Bulan: 16/ Nopember 2021

Nama Anak : .....

No	Hasil karya anak	Hasil pengamatan	Indikator - KD	Capaian Perkembangan
		-	-	-
		-	-	-
		-	-	-
		-	-	-
		-	-	-