

RENCANA PELAKSANAAN PEMBELAJARAN MINGGU (RPPM)

KB Muslimat NU Pacar TIRTO

Semester/ Bulan/ Minggu : I/ November/ 16

Tema : Tanaman
Sub Tema : Tanaman sayur
Sub-sub Tema : Tomat
Kelompok : 3-4 Tahun
Penjelasan bias di buka di :

KD	MATERI	KEGIATAN
NAM 3.1-4.1 3.2-4.2	<ul style="list-style-type: none">Berdo'a sebelum dan sesudah belajarKomunikasi dengan Bahasa yang baik merupakan salah satu bentuk akhlak yang mulia	<ul style="list-style-type: none">Anak mengucapkan do'aAnak berkomunikasi menggunakan bahasa yang sopan
FM 3.3-4.3	<ul style="list-style-type: none">Berjalan dan berlariKoordinasi mata dan tangan	<ul style="list-style-type: none">Berjalan menuju tanaman tomatMewarnai gambar tomat
KOG 3.6-4.6	<ul style="list-style-type: none">Mengamati tanaman tomatMenghitung serta menyebutkan warna sayuran tomat	<ul style="list-style-type: none">Anak mengamati tanaman tomatAnak menghitung 1-5Anak menyebutkan warna
BHS 3.10-4.10	<ul style="list-style-type: none">Cara menjawab dengan tepat Ketika ditanya	<ul style="list-style-type: none">Tanya jawab tentang tanaman sayuran tomat
SOSEM 2.12	<ul style="list-style-type: none">Pemahaman tentang tanggung jawab	<ul style="list-style-type: none">Anak dapat menyelesaikan tugas hingga selesai
SENI 2.4	<ul style="list-style-type: none">Memiliki sikap yang mencerminkan estetis	<ul style="list-style-type: none">Mewarnai tomat

Mengetahui
Kepala KB Muslimat NU Pacar



Pacar,
Guru Kelas/ CPP


HERIAH, S.Pd

**RENCANA PELAKSANAAN PEMBELAJARAN HARIAN (RPPH)
TAHUN PELAJARAN 2021/2022**

Nama Lembaga	: KB Muslimat NU Pacar
Kelompok Usia	: 3-4 Tahun
Semester/ Minggu	: I/ 16
Tema/ Sub Tema/ sub-sub tema	: Tanaman/Sayuran/Tomat
Hari/ Tanggal	: Senin, 22 November 2021
Alokasi Waktu	: 15.00 -17.30 WIB
Model Pembelajaran	: Kelompok dengan kegiatan klasikal

I. KOMPETEMSI DASAR

- 3.1 Mengenal kegiatan beribadah sehari-hari.
- 4.1 Melakukan kegiatan beribadah sehari-hari dengan tuntunan orang dewasa.
- 3.2 Mengenal perilaku baik sebagai cerminan akhlaq mulia.
- 4.2 Menunjukkan perilaku santun sebagai cerminan akhlaqmulia.
- 3.3 Mengenal anggota tubuh, fungsi dan gerakannya untuk pengembangan motoric kasar dan motoric halus.
- 4.3 Menggunakan anggota tubuh untuk pengembangan motoric kasar dan halus.
- 3.6 Mengenal benda-benda di sekitarnya (nama, warna, bentuk, ukuran, pola, sifat, suara, tekstur, fungsidanciri-cirilainnya).
- 4.6 Menyampaikan tentang apa dan bagaimana benda-benda di sekitarnya yang dikenalnya (nama, warna, bentuk, ukuran, pola, sifat, suara, tekstur, fungsi dan ciri-cirilainnya) melalui berbagai hasil karya.
- 3.10 Memahami bahasa reseptif (menyimak dan membaca).
- 4.10 Menunjukkan kemampuan berbahasa reseptif (menyimak dan membaca).
- 2.12 Memiliki perilaku yang mencerminkan sikap tanggungjawab.
- 2.4 Memiliki perilaku yang mencerminkan sikap estetis.

II. MUATAN MATERI

- Materi Pengembangan Sikap
 - 3.2/4.2 berkomunikasi dengan bahasa yang sopan
 - 2.12 Menyelesaikan tugas hingga selesai
- Materi Pengembangan Pengetahuan dan Keterampilan
 - 3.3 /4.3 berjalan dan berlari serta mengkoordinasikan mata dan tangan (FM)
 - 3.6/4.6 mengamati dan menghitung 1-5 (KOG)

3.6/4.6 Menyebutkan macam-macam warna pada sayuran tomat (KOG)

3.10/4.10 tanyajawab tanaman tomat (BHS)

2.2 mewarnai gambar tomat (SENT)

III. TUJUAN PEMBELAJARAN

1. Anak mampu berkomunikasi dengan sopan (NAM)
2. Anak mampu menunjukkan sikap bertanggung jawab untuk menyelesaikan tugas hingga selesai (SOSEM)
3. Anak mampu menghitung 1-5 (KOG)
4. Anak mampu menyebutkan warna sayuran tomat (KOG)
5. Anak dapat berjalan dan berlari (FM)

IV. langkah-langkah kegiatan

Pembukaan 30 menit

1. Salam, berdo'a, sapa
2. Berbagai macam tepuk
3. Mengamati sayuran tomat
4. Bercakap-cakap tentang sayuran tomat

Kegiatan inti

1. Mengajak anak menunjukan amato mat sertas mengamati nya
2. Guru menanyakan jumlah dan warna sayuran tomat
3. Guru mempersilahkan anak untuk menghitung sayuran tomat yang ada dan sesuai dengan warnanya
4. LKA anak mewarnai gambar tomat

Guru menjelaskan tentang macam-macam kegiatan beserta peralatan yang akan di gunakan

:

1. Anak mengamati sayuran tomat
2. Menghitung jumlah tomat dan warnanya
3. Mewarnai gambar tomat

Recalling

- Memberikan penguatan atas pengetahuan anak
- Menanyakan perasaan anak
- Bertepuk tangan

Penutup

1. Doa
2. Memberikan pujian

3. Salam, pulang

V. METODE PEMBELAJARAN

1. DEMONSTRASI
2. Bercakap-cakap
3. Penugasan

VI. MEDIA PEMBELAJARAN

Tomat, tanamantomat, LKA

VII. ALAT DAN TEKNIK PENILAIAN

Alat penilaian : ceklist, anekdot, hasil karya

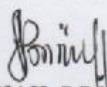
Tenik penilaian : observasi dan penugasan

Mengetahui,

Kepala KB Muslimat NU Pacar



Guru Kelas/ CPP


HERIAH, S.Pd

SIMULASI RENCANA PELAKSANAAN PELATIHAN

Oleh :HERIAH, S.Pd

Nama Pelatihan : Calon Pengajar Praktik
Nama Mata Diklat : Seleksi tahap 2 pendaftaran pengajar praktik guru penggerak
Tujuan Pelatihan : Seleksi simulasi mengajar
Indicator Pelatihan : 1. Mengunggah RPP Sesuai instruksi
2. Mengkonfirmasi waktu pelaksanaan
Alokasi Waktu : 10 menit

A. PENDAHULUAN (alokasi waktu. Contoh : 2 menit)

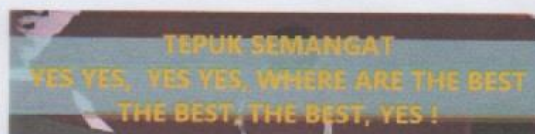
1. Salam dan berdoa

بِسْمِ اللَّهِ الرَّحْمَنِ الرَّحِيمِ

Bismillahirrahmaanirrahim

Dengan menyebut nama Allah yang maha pengasih lagi maha penyayang.

2. Tepuk Semangat,



3. Absen menyanyikan lagu sapa anak-anak

Selamat sore
apakabar?
(menyapaanak)

4. Tepuk anak paud

TEPUK PAUD...
ANAK SEHAT...
ANAK CERDAS...
ANAK CERIA...
PAUD_PAUD...
YESS..!

5. Bercakap-cakap tentang tema tanaman, sub tema : tanaman sayur, sub-sub tema : tomat

B. KEGIATAN INTI (alokasiwaktu. Contoh : 6 menit)

1. Guru mengajak anak mengamati tanaman tomat(3.6/4.6 kognitif)
2. Guru dan anak berjalan menujuke tanaman tomat dengan berjalan kaki (3.3/4.3 FM)
3. Guru menanyakan tentang apa yang tadi anak amati dan anak lihat (3.10/4.10 bahasa)
4. Guru menanyakan kepada anak, apa saja yang dilihat pada tanaman tomat
5. Guru dan anak Tanya jawab sehingga terjalin komunikasi dengan baik sebagai cermin akhlak mulia (3.2/4.2 NAM)
6. Guru mempersilahkan anak untuk menghitung dan menyebutkan warna tomat yang dilihatnya. (3.6/4.6 kognitif)
7. Guru Bersama anak-anak mewarnai gambar tomat (2.4 seni)

Guru menjelaskan tentang macam-macam kegiatan beserta peralatannya yang akan digunakan

Kelompok1 :

Anak mengamati tanaman tomat, (Bhs 3.10-4.10)

Kelompok2 :

Guru mengajak anak untuk menghitung tomat dan menyebutkan warnanya (Kog 3.6-4.6)

Kelompok3 :

Guru mengajak anak untuk mewarnai gambar tomat(Sn2.4)



C. PENUTUP (alokasiwaktu. Contoh : 2 menit)

1. Membicarakan tentang kegiatan-kegiatan yang telah dilakukan selama satu hari
2. Berdiskusi tentang kegiatan apa saja yang dimainkan hari ini, main apa saja yang di sukai anak (Sosem 2.12)
3. Memberikan pujian dan reward terhadap apa yang dilakukan peserta didik dan memotivasi peserta didik supaya besok lebih baik lagi
4. Menginformasikan kegiatan untuk esok hari
5. Berdoa setelah kegiatan, salam, pulang

D. Sumber/ Media Pelatihan

<https://youtu.be/sXr1W20CBdQ>, google, laptop, aipad, wifi, binatang buah tomat,

Mengetahui
Kepala KB Muslimat NU Pacar

Pacar,
Guru Kelas/ CPP




HERIAH.S.P.

**RENCANA PELAKSANAAN PEMBELAJARAN (RPPH)
KB MUSLIMAT NU PACAR**

KelompokUsia : 3-4 Tahun
Semester/ Minggu : I/ 16
Hari/ Tanggal : Senin, 22 November 2021
Tema/ Sub Tema : Tanaman/ Tanaman sayur/ Tomat
KD : 3.1-4.1, 3.2-4.2, 3.3-4.3, 3.6-4.6, 3.10-4.10, 2.12, 2.4

MateriKegiatan

Alat dan Bahan : Kucing, makanan kucing

1. KEGIATAN AWAL

- ❖ Salam, berdoa, sapa
- ❖ Tepuk-tepuk
- ❖ Bercakap-cakap tentang tomat

2. KEGIATAN INTI

- ❖ Mengamati tanaman tomat
- ❖ Menghitung bilangan 1-5
- ❖ Menyebutkan warna tomat
- ❖ Mewarnai gambar tomat


3. KEGIATAN PENUTUP

- ❖ Recalling
- ❖ Tanya jawab
- ❖ Pesan-pesan dan bercakap-cakap tentang kegiatan untuk esok hari
- ❖ Doa pulang, salam

Mengetahui
Kepala KB Muslimat NU Pacar

Pacar,
Guru Kelas/ CPP




HERIAH, S.P.