

RENCANA PELAKSANAAN PEMBELAJARAN

Satuan Pendidikan : Tk Bina Harapanku
 Kelas / Semester : B / 1
 Tema : Tanaman
 Sub Tema : Sayuran
 Sub-sub Tema : Sayur Wortel
 Pembelajaran Ke : 1 (pertama)
 Alokasi Waktu : 10 menit
 Alat dan Bahan : Sayur wortel, Gambar wortel, krayon, kertas HVS, pensil, dan LKA

A. Tujuan Pembelajaran

- Anak mengenal Ciptaan Tuhan
- Anak dapat mengetahui manfaat wortel bagi tubuh

B. Kegiatan Pembelajaran

I. Pembukaan

- Berdoa dan salam
- Absensi
- Bercakap-cakap tentang sayur wortel
- Menyanyi lagu sayur wortel sambil bertepuk tangan

II. Inti

- Kegiatan 1 : Mewarnai gambar wortel
 Kegiatan 2 : Menulis Kata “ Wortel “
 Kegiatan 3 : Menghubungkan gambar wortel dengan angka

III. Penutup

- Menanyakan perasaan anak selama sehari bermain dengan guru dan teman-temannya.
- Guru menginformasikan kegiatan untuk esok hari
- Berdoa setelah belajar, salam dan pulang.

C. Penilaian Pembelajaran

Penilaian Harian

Program pengembangan	KD	Indikator	Nama Anak			
			Hafidza	Balqis	Dzakwan	Rehan
Nilai moral dan agama	1.1	Mengenal sayur wortel sebagai ciptaan tuhan	BSH	BSH	BSH	BSH
Sosial emosional	2.12	Terbiasa mengerjakan sesuatu hingga tuntas	BSH	MB	MB	BSH
Fisik motorik	3.3-4.3	Menyanyi lagu sayur wortel sambil bertepuk tangan	BSH	BSH	BSH	MB
Kognitif	3.9-4.9	Menghubungkan gambar wortel dengan angka	BSB	MB	MB	BSB
Bahasa	3.12-4.12	Menulis kata “ wortel”	BSB	BSH	BSH	MB
Seni	3.15-4.15	Mewarnai gambar wortel	BSH	BSH	BB	BSH

Keterangan :

BB : Belum Berkembang

MB : Mulai Berkembang

BSH : Berkembang Sesuai Harapan

BSB : Berkembang Sangat Baik

Kepala TK Bina Harapanku

W A T I, S.Pd

Catatan Anekdote

Usia /kelas : 5-6 Tahun /B

Hari/Tanggal	Nama Anak	Peristiwa	Tafsiran	Keterangan
Rabu / 17-11-2021	Hafidza	Pada kegiatan mewarnai gambar wortel, hafidza sambil bernyanyi lagu wortel	Mungkin hafidza senang mewarnai gambar wortel	Guru mendekati hafidza sambil berkata sebentar baru bernyanyi ya, hafidza selesaikan dulu kegiatannya.
	Dzakwan	Pada kegiatan mewarnai gambar wortel, dzakwan menggunakan krayon yang berwarna merah	Mungkin dzakwan belum bisa membedakan warna merah dengan oranges	Guru mendekati dzakwan dan memperlihatkan krayon yang berwarna oranges.
	Balqis	Pada kegiatan menghubungkan gambar wortel dengan angka, balqis menghubungkan gambar yang jumlahnya 12 ke angka 15	Mungkin balqis salah menghitung atau belum bisa membedakan yang mana angka 12 atau 15	Guru mendekati balqis kemudian menghitung ulang gambarnya dan menghubungkan sesuai dengan angkanya yang benar.


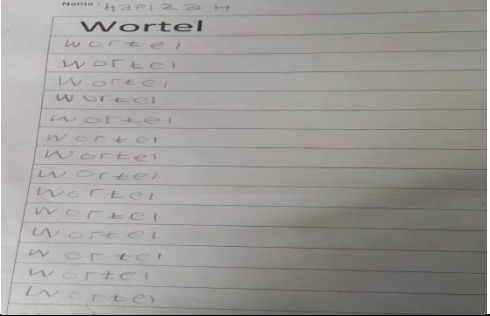
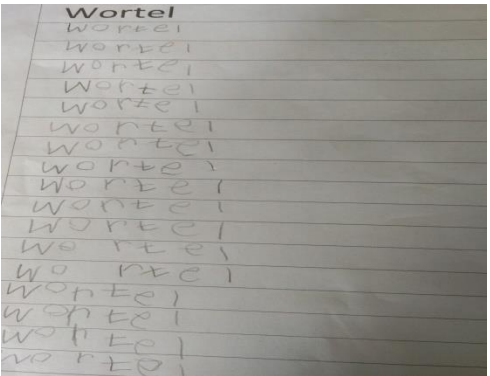
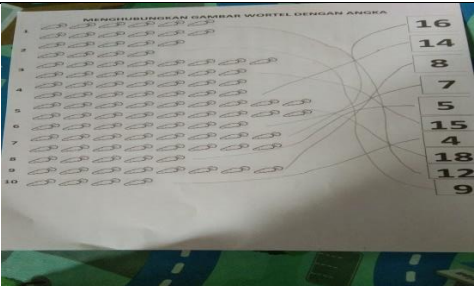
Kepala TK Bina Harapanku

W A T I, S.Pd

Hasil Karya

Hari/tanggal : Rabu /17-11-2021

Kelompok : B

No	Nama Anak	Kegiatan Pembelajaran	Hasil Pengamatan	Hasil Karya Anak
1.	Balqis	Mewarnai gambar wortel	Mewarnai dengan rapi,tidak keluar dari gambar dan menggunakan krayon yang berwarna oranges dan hijau.	
2.	Hafidza	Menulis kata wortel	Menulis kata wortel dengan rapi dan bersih	
3.	Dzakwan	Menulis kata wortel	Cara menulis kata wortel belum terlalu bagus, yaitu menulis huruf O dan e	
4.	Rehan	Menghubungkan gambar wortel dengan angka	Semua gambar yang dihubungkan sudah benar	

Kepala TK Bina Harapanku

W A T I, S.Pd