



YAYASAN FAKHIRA AL-RASYID CKM
TAMAN KANAK-KANAK NUR FAQIH
NPSN 69976710

Terakreditasi BAN PAUD & PNF

Sekretariat : Perum Citra Kebun Mas Blok P 11 No. 8
Ds, bengle kec. Majalaya kab. Karawang Telp : 0812-8803-9151
e-mail : tk.nurfaqih@gmail.com

RENCANA PELAKSANAAN PEMBELAJARAN HARIAN

TK NUR FAQIH

TAHUN AJARAN 2019/2020

Semester / Bulan / Minggu : 1 / November / 14
HARI / Tanggal : Jum'at / 27 November 2020
Kelompok Usia : B / 5 – 6 Tahun
Tema / Sub Tema : Tanaman / Tanaman Sayur
Alokasi Waktu : 180 menit / 07.30 – 10.30 WIB
KD : 1.1,3.3,3.7,3.12,2.5,2.4

A. MATERI DALAM KEGIATAN

- Senam Ceria 3
- Memperkenalkan tanaman tomat dan cabai yg sedang berbuah pada siswa
- Memperkenalkan sayuran hijau pada siswa
- Memperkenalkan sayuran berwarna pada siswa
- Mendokumentasikan hasil karya

A. SOP (Standar Operasional Pembelajaran)

- Guru Menyambut Siswa
- Guru mengarahkan siswa untuk merapikan sepatu dan tas nya ditempat yang sudah disediakan
- Bermain Bebas
- Bel Masuk
- Siswa berbaris didepan kelas
- Siswa berbaris untuk TOS
- Membuat lingkaran
- Mengabsen siswa dengan bernyanyi dalam lingkaran
- Guru mengarahkan siswa untuk duduk dalam lingkaran
- Siswa dibiasakan berdo'a sebelum belajar

B. Alat dan Bahan

- TV, DVD, Kaset DVD senam Ceria 3
- Tanaman tomat dan cabai yang sedang berbuah
- Sayuran hijau (bayam, kangkung, sawi)
- Sayuran berwarna (wortel, terong, jagung)



YAYASAN FAKHIRA AL-RASYID CKM
TAMAN KANAK-KANAK NUR FAQIH
NPSN 69976710

Terakreditasi BAN PAUD &PNF

Sekretariat :Perum Citra Kebun Mas Blok P 11 No. 8
 Ds, bengle kec. Majalaya kab. Karawang Telp : 0812-8803-9151
 e-mail : tk.nurfaqih@gmail.com

D. KEGIATAN BELAJAR			
KEGIATAN	URAIAN KEGIATAN	WAKTU	KETERANGAN
SENTRA PERSIAPAN	<ul style="list-style-type: none"> ➤ Guru Menyiapkan Alat Pembelajaran ➤ Guru menyambut siswa ➤ Pengenalan membaca iqra dan latin ➤ Berbaris dan bernyanyi masuk kelas sesuai SOP 	07.00–07.30	Guru Menyiapkan kelas , TV, DVD, Kaset DVD senam Ceria 3 Tanaman tomat dan cabai yang sedang berbuah Sayuran hijau (bayam, kangkung, sawi) Sayuran berwarna (wortel, terong, jagung). Sesuai SOP
PIJAKAN SEBELUM BERMAIN	<ul style="list-style-type: none"> ➤ Yel yel TK Nur Faqih ➤ Guru memberi salam kepada anak dan anak membalas salam guru. ➤ Guru mengajak anak untuk berdoa sebelum memulai kegiatan ➤ Guru mengajak anak berjabat tangan sambil mengucapkan kata selamat pagi kepada teman yang ada di sebalahnya ➤ Guru menjelaskan materi pembelajaran serta kegiatan yang akan dilakukan pada hari itu. 	07.30-08.00	<ul style="list-style-type: none"> ➤ “ Kami anak – anak TK Nur Faqih yes yes 2X - Kami anak ceria kreatif dan mandiri anak yang bertaqwa dan cinta Nabi yes yes” ➤ Doa sebelum belajar membaca surat afatihah dan <div style="background-color: #0056b3; color: white; padding: 5px; text-align: center; font-weight: bold;">Doa Sebelum Belajar</div> <div style="background-color: #e0f2f1; padding: 5px; text-align: center; font-family: serif;"> رَحِمْتَ بِاللَّهِ رَبَّنَا وَبِالْإِسْلَامِ دِينَنَا وَبِمُحَمَّدٍ نَبِيِّنَا وَرَسُولِنَا رَبِّ زِدْنِي عِلْمًا وَارْزُقْنِي غِنًى </div>
INTI (SENTRA BAHAN ALAM DAN SENTRA KEAKSARAAN)	Kegiatan 1 A. Mengamati <ul style="list-style-type: none"> ➤ Anak-anak diminta Mengikuti senam ceria 3 ➤ Anak-anak mampu Mengikuti senam ceria 3 B. Menanyakan <ul style="list-style-type: none"> ➤ Guru memberikan kesempatan pada anak untuk Mengikuti senam ceria 3 ➤ Siswa menanyakan tentang pohon tomat, cabai, sayuran hijau dan sayuran berwarna C. Mengumpulkan informasi <ul style="list-style-type: none"> ➤ Anak-anak memperoleh informasi pengamatanya memperhatikan dan mengamati aneka macam sayur yang disediakan bu guru 	08.00-09.30	<ul style="list-style-type: none"> ➤ Guru menyiapkan alat dan bahan ➤ Siswa Mengikuti senam ceria 3 ➤ Guru menunjukan pohon tomat dan cabai ➤ Siswa menyebutkan berbagai macam sayuran ➤ Siswa memperhatikan pohon tomat, cabai, sayuran hijau dan sayuran berwarna ➤ Siswa memegang dan mengamati berbagai macam sayuran ➤ Siswa menyebutkan nama – nama sayuran yang diketahuinya ➤ Siswa menyebutkan bagia dari pohon cabai dan tomat ➤ Siswa dapat membedakan antaran sayuran hijau dan berwarna.



YAYASAN FAKHIRA AL-RASYID CKM
TAMAN KANAK-KANAK NUR FAQIH
NPSN 69976710

Terakreditasi BAN PAUD &PNF

Sekretariat :Perum Citra Kebun Mas Blok P 11 No. 8
 Ds, bengle kec. Majalaya kab. Karawang Telp : 0812-8803-9151
 e-mail :tk.nurfaqih@gmail.com

	<p>D. Menalar/mengasosiasi</p> <ul style="list-style-type: none"> ➤ Anak-anak mampu menyimpulkan dan membedakan macam – macam sayuran. ➤ Anak mampu menyebutkan macam – macam sayuran. <p>E. Mengkomunikasikan</p> <ul style="list-style-type: none"> ➤ Anak mampu menjelaskan dengan bahasa ekspresif mengenai tanaman sayuran hijau dan berwarna ➤ Anak menuangkan dalam berbagai aktivitas. 		
<p>ISTIRAHAT</p>	<ul style="list-style-type: none"> ➤ Menyanyikan Lagu menjelang istirahat ➤ Doa sebelum makan dan minum ➤ Doa masuk kamar mandi ➤ Lagu cuci tangan ➤ Siswa mencuci tangan ➤ Makan bekal bersama ➤ Bermain bebas 	<p>09.30- 10.00</p>	<p style="text-align: center;"><i>Makan Jangan Bersuara</i></p> <p style="text-align: center;"><i>Sebelum kita makan dik, cuci tanganmu dulu</i> <i>Menjaga kebersihan dik, untuk kesehatanmu</i> <i>Banyak, banyak makan jangan ada sisa</i> <i>Makan jangan bersuara</i> <i>Banyak, banyak makan jangan ada sisa</i> <i>Mari makan bersama</i></p> <p style="text-align: center;">Doa Sebelum Makan</p> <p style="text-align: center;">اَللّٰهُمَّ بَارِكْ لَنَا فِيْمَا رَزَقْتَنَا وَقِنَا عَذَابَ النَّارِ</p> <p style="text-align: center;">Doa Ketika Masuk Kamar Mandi / WC</p> <p style="text-align: center;">اَللّٰهُمَّ اِنِّيْ اَعُوْذُ بِكَ مِنَ الدَّبِيْثِ وَالْذَّبَابِ</p> <p>“cuci cuci tangan, jangan lupa sabunnya di air mengalir ke seluruh bagian tlapak tangan punggung tangan, sela jari kuku jari, kuku – kuku jari pergelangan tangan 2X”</p>



YAYASAN FAKHIRA AL-RASYID CKM
TAMAN KANAK-KANAK NUR FAQIH
NPSN 69976710

Terakreditasi BAN PAUD & PNF

Sekretariat :Perum Citra Kebun Mas Blok P 11 No. 8
 Ds, bengle kec. Majalaya kab. Karawang Telp : 0812-8803-9151
 e-mail : tk.nurfaqih@gmail.com

PENUTUPAN DAN PENJEMPUTAN	<ul style="list-style-type: none"> ➤ Nyanyi masuk kelas ➤ Doa sesudah makan dan minum ➤ Doa keluar kamar mandi ➤ Evaluasi (Recalling) ➤ Berdo'a sebelum pulang ➤ Membaca surat Al Asr ➤ Doa penutup majelis ➤ Janji pulang sekolah ➤ Doa keluar kelas ➤ Doa naik kendaraan ➤ penjemputan 	10.00- 10.30	<ul style="list-style-type: none"> ➤ “ Jikalau Kita sudah ada dikelas mulutnya diam tidak boleh bicara tangan nya dilipat di depan meja duduknya yang rapih mendengarkan ibu guru” <div style="border: 1px solid black; padding: 5px; margin: 5px 0;"> <p style="text-align: center; background-color: #4a86e8; color: white; padding: 2px;">Doa Sesudah Makan</p> <p style="text-align: center; font-size: small;">الْحَمْدُ لِلَّهِ الَّذِي أَطْعَمَنَا وَسَقَانَا وَجَعَلَنَا مُسْلِمِينَ</p> </div> <div style="border: 1px solid black; padding: 5px; margin: 5px 0;"> <p style="text-align: center; background-color: #4a86e8; color: white; padding: 2px;">DOA KELUAR KAMAR MANDI</p> <p style="text-align: center; font-size: small;">غُرَاتِكَ الْحَمْدُ لِلَّهِ الَّذِي أَذْهَبَ عَنِّي الْأَذَى وَعَافَانِي</p> </div> <ul style="list-style-type: none"> ➤ Mengulang materi yang dibahas tadi pagi ➤ Diskusi untuk materi esok hari ➤ Membaca surat al asr <div style="border: 1px solid black; padding: 5px; margin: 5px 0;"> <p style="text-align: center; background-color: #4a86e8; color: white; padding: 2px;">DOA KAFARATUL MAJELIS</p> <p style="text-align: center; font-size: small;">سُبْحَانَكَ اللَّهُمَّ وَبِحَمْدِكَ أَشْهَدُ أَنْ لَا إِلَهَ إِلَّا أَنْتَ أَسْتَغْفِرُكَ وَأَتُوبُ إِلَيْكَ</p> </div> <ul style="list-style-type: none"> ➤ Janji pulang sekolah Pulang sekolah ku beri salam cium tangan mama dan papa Buka sepatu ganti baju, cuci tangan, cuci kaki Lalu makan dan bobo siang Tidak lupa belajar dirumah Bila siang panas tidak main panas panasan Bila hujan turun tidak main hujan hujanan Janji harus ditepati bila dilanggar akan berdosa Besok sekolah lagi paki baju Muslim <p style="text-align: center; font-size: small; color: blue;">بِسْمِ اللَّهِ تَوَكَّلْتُ عَلَى اللَّهِ لَا حَوْلَ وَلَا قُوَّةَ إِلَّا بِاللَّهِ</p> <p style="text-align: center; font-size: small; color: red;">بِسْمِ اللَّهِ جَرَّهَا وَمَرَسَاهَا إِنَّ رَبِّي لَغَفُورٌ رَحِيمٌ*</p>
---------------------------------	---	-----------------	--

Mengetahui,
 Kepala TK NUR FAQIH

Karawang, 27 November 2020
 Guru Kelas B

Susantiningasih ,S.Pd

Susantiningasih ,S.Pd
 Guru Pendamping

Ayu Purwasih,S.Pd



YAYASAN FAKHIRA AL-RASYID CKM
TAMAN KANAK-KANAK NUR FAQIH
NPSN 69976710

Terakreditasi BAN PAUD &PNF

Sekretariat :Perum Citra Kebun Mas Blok P 11 No. 8
Ds, bengle kec. Majalaya kab. Karawang Telp : 0812-8803-9151
e-mail :tk.nurfaqih@gmail.com

RENCANA PELAKSANAAN PEMBELAJARAN HARIAN

TK IT NUR FAQIH

TAHUN AJARAN 2019/2020

Semester / Bulan /Minggu : 1 /November / 14
HARI / Tanggal : Senin/ 30 November 2020
Kelompok Usia : B / 5 – 6 Tahun
Tema / Sub Tema : Tanaman / Tanaman Sayur
Alokasi Waktu : 180 menit / 07.30 – 10.30 WIB
KD : 1.1,3.3,3.7,3.12,2.5,2.4

C. MATERI DALAM KEGIATAN

- Muroja'ah hafalan hadist, surat pendek dan doa sehari – hari
- Menulis Angka dan Huruf arab
- Mewarnai kaligrafi asma'ul husna

D. SOP (Standar Operasional Pembelajaran)

- Guru Menyambut Siswa
- Guru mengarahkan siswa untuk merapihkan sepatu dan tas nya ditempat yang sudah disediakan
- Bermain Bebas
- Bel Masuk
- Siswa berbaris didepan kelas
- Siswa berbaris untuk TOS
- Membuat lingkaran
- Mengabsen siswa dengan bernyanyi dalam lingkaran
- Guru mengarahkan siswa untuk duduk dalam lingkaran
- Siswa dibiasakan berdo'a sebelum belajar

E. Alat dan Bahan

- Juz A'ma
- Buku Paket Mengenal angka arab
- Buku Paket Mengenal Huruf arab
- Print Out Kaligrafi Asma'ul husna
- Crayon dan pensil



YAYASAN FAKHIRA AL-RASYID CKM
TAMAN KANAK-KANAK NUR FAQIH
NPSN 69976710

Terakreditasi BAN PAUD &PNF

Sekretariat :Perum Citra Kebun Mas Blok P 11 No. 8
 Ds, bengle kec. Majalaya kab. Karawang Telp : 0812-8803-9151
 e-mail : tk.nurfaqih@gmail.com

D. KEGIATAN BELAJAR			
KEGIATAN	URAIAN KEGIATAN	WAKTU	KETERANGAN
SENTRA PERSIAPAN	<ul style="list-style-type: none"> ➤ Guru Menyiapkan Alat Pembelajaran ➤ Guru menyambut siswa ➤ Pengenalan membaca iqra dan latin ➤ Berbaris dan bernyanyi masuk kelas sesuai SOP 	07.00– 07.30	Guru Menyiapkan kelas, Juz A'ma, Buku Paket Mengenal angka arab, Buku Paket Mengenal Huruf arab, Print Out Kaligrafi Asma'ul husna Crayon dan pensil Sesuai SOP
PIJAKAN SEBELUM BERMAIN	<ul style="list-style-type: none"> ➤ Yel yel TK Nur Faqih ➤ Guru memberi salam kepada anak dan anak membalas salam guru. ➤ Guru mengajak anak untuk berdoa sebelum memulai kegiatan ➤ Guru mengajak anak berjabat tangan sambil mengucapkan kata selamat pagi kepada teman yang ada di sebalahnya ➤ Guru menjelaskan materi pembelajaran serta kegiatan yang akan dilakukan pada hari itu. 	07.30- 08.00	<ul style="list-style-type: none"> ➤ “ Kami anak – anak TK Nur Faqih yes yes 2X - Kami anak ceria kreatif dan mandiri anak yang bertaqwa dan cinta Nabi yes yes” ➤ Doa sebelum belajar membaca surat afatihah dan <div style="background-color: #e0e0e0; padding: 5px; text-align: center;"> <p>Doa Sebelum Belajar</p> <p>رَحِمْتَ بِاللَّهِ رَبَّنَا وَبِالْإِسْلَامِ دِينَنَا وَبِمُحَمَّدٍ نَبِيِّنَا وَرَسُولِنَا رَبِّ زِدْنِي عِلْمًا وَرَزُقْنِي حَقَّهُنَا</p> </div>
INTI (SENTRA IMTAQ DAN SENTRA KEAKSARAAN)	<p>Kegiatan 1</p> <p>a. Mengamati</p> <ul style="list-style-type: none"> ➤ Anak-anak diminta mendengarkan hafalan teman – temanyasecara bergantian <p>b. Menanyakan</p> <ul style="list-style-type: none"> ➤ Guru memberikan kesempatan pada anak untuk bertanya Tentang hafalan yang sedang dipelajari <p>c. Mengumpulkan informasi</p> <ul style="list-style-type: none"> ➤ Anak-anak memperoleh informasi Hafalan Melalui Juz ama dan guru 	08.00- 09.30	<ul style="list-style-type: none"> ➤ Guru menyiapkan alat dan bahan ➤ Siswa memperhatikan Teman – temanya hafalan secara bergantian ➤ Siswa menyebutkan hadist ➤ Siswa menyebutkan doa sehari - hari ➤ Siswa menyebutkan surat pendek ➤ Guru membagikan Buku Paket mengenal huruf dan angka arab ➤ Guru membagikan print out kaligrafi asmaul husna ➤ Siswa mewarnai gambar kaligrafi ➤ Siswa mengerjakan buku paket ➤ Siswa menulis nama sendiri pada lembar kerja ➤ Siswa mengumpulkan hasil karyanya pada bu guru



YAYASAN FAKHIRA AL-RASYID CKM
TAMAN KANAK-KANAK NUR FAQIH
NPSN 69976710

Terakreditasi BAN PAUD &PNF

Sekretariat :Perum Citra Kebun Mas Blok P 11 No. 8
 Ds, bengle kec. Majalaya kab. Karawang Telp : 0812-8803-9151
 e-mail :tk.nurfaqih@gmail.com






	<p>d. Menalar/mengasosiasi</p> <ul style="list-style-type: none"> ➤ Anak-anak mampu menghafal surat pendek, doa sehari – hari dan hadist sederhana ➤ Anak mampu menyebutkan doa, hadist dan surat pendek yang sudah dihafalnya <p>e. Mengkomunikasikan</p> <ul style="list-style-type: none"> ➤ Anak mampu membacakan hafalanya dengan bahasa ekspresif dan gerakan sederhana ➤ Anak menuangkan dalam muroja’ah. ➤ Siswa mengumpulkan hasil karya ke bu guru 		
<p>ISTIRAHAT</p>	<ul style="list-style-type: none"> ➤ Menyanyikan Lagu menjelang istirahat ➤ Doa sebelum makan dan minum ➤ Doa masuk kamar mandi ➤ Lagu cuci tangan ➤ Siswa mencuci tangan ➤ Makan bekal bersama ➤ Bermain bebas 	<p>09.30-10.00</p>	<p style="text-align: center;"><i>Makan Jangan Bersuara</i></p> <p style="text-align: center;"><i>Sebelum kita makan dik, cuci tanganmu dulu</i> <i>Menjaga kebersihan dik, untuk kesehatanmu</i> <i>Banyak, banyak makan jangan ada sisa</i> <i>Makan jangan bersuara</i> <i>Banyak, banyak makan jangan ada sisa</i> <i>Mari makan bersama</i></p> <p style="text-align: center;">Doa Sebelum Makan</p> <p style="text-align: center;">اللَّهُمَّ بَارِكْ لَنَا فِيْمَا رَزَقْتَنَا وَقِنَا عَذَابَ النَّارِ</p> <p style="text-align: center;">Doa Ketika Masuk Kamar Mandi / WC</p> <p style="text-align: center;">اَللّٰهُمَّ اِنِّىْ اَتُوْذُ بِكَ مِنَ الدَّبَابِ وَالدَّبَابِيْثِ</p> <p>“cuci cuci tangan, jangan lupa sabunnya di air mengalir ke seluruh bagian tlapak tangan punggung tangan, sela jari kuku jari, kuku – kuku jari pergelangan tangan 2X”</p>



YAYASAN FAKHIRA AL-RASYID CKM
TAMAN KANAK-KANAK NUR FAQIH
NPSN 69976710

Terakreditasi BAN PAUD & PNF

Sekretariat :Perum Citra Kebun Mas Blok P 11 No. 8
 Ds, bengle kec. Majalaya kab. Karawang Telp : 0812-8803-9151
 e-mail : tk.nurfaqih@gmail.com

PENUTUPAN DAN PENJEMPUTAN	<ul style="list-style-type: none"> ➤ Nyanyi masuk kelas ➤ Doa sesudah makan dan minum ➤ Doa keluar kamar mandi ➤ Evaluasi (Recalling) ➤ Berdo'a sebelum pulang ➤ Membaca surat Al Asr ➤ Doa penutup majelis ➤ Janji pulang sekolah ➤ Doa keluar kelas ➤ Doa naik kendaraan ➤ penjemputan 	10.00- 10.30	<ul style="list-style-type: none"> ➤ “ Jikalau Kita sudah ada dikelas mulutnya diam tidak boleh bicara tangan nya dilipat di depan meja duduknya yang rapih mendengarkan ibu guru” <div style="text-align: center;">  <p>أَلْحَمْدُ لِلَّهِ الَّذِي أَطْعَمَنَا وَسَقَانَا وَجَعَلَنَا مُسْلِمِينَ</p>  <p>DOA KELUAR KAMAR MANDI غُفْرَانَكَ الْحَمْدُ لِلَّهِ الَّذِي أَذْهَبَ عَنِّي الْأَسَى وَالْغَافِيَ</p> </div> <ul style="list-style-type: none"> ➤ Mengulang materi yang dibahas tadi pagi ➤ Diskusi untuk materi esok hari ➤ Membaca surat al asr <div style="text-align: center;">  <p>سُبْحَانَكَ اللَّهُمَّ وَبِحَمْدِكَ أَشْهَدُ أَنْ لَا إِلَهَ إِلَّا أَنْتَ أَسْتَغْفِرُكَ وَأَتُوبُ إِلَيْكَ</p> </div> <ul style="list-style-type: none"> ➤ Janji pulang sekolah Pulang sekolah ku beri salam cium tangan mama dan papa Buka sepatu ganti baju, cuci tangan, cuci kaki Lalu makan dan bobo siang Tidak lupa belajar dirumah Bila siang panas tidak main panas panasan Bila hujan turun tidak main hujan hujanan Janji harus ditepati bila dilanggar akan berdosa Besok Libur Masuk hari senin pakai baju kotak -= kotak hijau <div style="text-align: center;">  <p>بِسْمِ اللَّهِ تَوَكَّلْتُ عَلَى اللَّهِ لَا حَوْلَ وَلَا قُوَّةَ إِلَّا بِاللَّهِ</p>  <p>بِسْمِ اللَّهِ جَرَّهَا وَمَرَّسَاهَا إِنَّ رَبِّي لَعَفُورٌ رَحِيمٌ</p> </div>
---------------------------------	---	-----------------	---

Mengetahui,
 Kepala TK NUR FAQIH

Karawang, 30 November 2020
 Guru Kelas B

Susantiningasih ,S.Pd

Susantiningasih ,S.Pd
 Guru Pendamping

Ayu Purwasih,S.Pd



YAYASAN FAKHIRA AL-RASYID CKM
TAMAN KANAK-KANAK NUR FAQIH
NPSN 69976710

Terakreditasi BAN PAUD & PNF

Sekretariat : Perum Citra Kebun Mas Blok P 11 No. 8
Ds, bengle kec. Majalaya kab. Karawang Telp : 0812-8803-9151
e-mail : tk.nurfaqih@gmail.com

RENCANA PELAKSANAAN PEMBELAJARAN HARIAN

TK NUR FAQIH

TAHUN AJARAN 2019/2020

Semester / Bulan / Minggu : 1 / November / 14
HARI / Tanggal : Selasa / 1 Desember 2020
Kelompok Usia : B / 5 – 6 Tahun
Tema / Sub Tema : Tanaman / Tanaman Sayur
Alokasi Waktu : 180 menit / 07.30 – 10.30 WIB
KD : 1.1,3.3,3.7,3.12,2.5,2.4

A. MATERI DALAM KEGIATAN

- Membuat bentuk replika 3 dimensi tomat
- Mewarnai gambar pohon tomat
- Menempel bentuk replika 3 dimensi tomat ke gambar pohon tomat
- Mendokumentasikan hasil karya

B. SOP (Standar Operasional Pembelajaran)

- Guru Menyambut Siswa
- Guru mengarahkan siswa untuk merapikan sepatu dan tas nya ditempat yang sudah disediakan
- Bermain Bebas
- Bel Masuk
- Siswa berbaris didepan kelas
- Siswa berbaris untuk TOS
- Membuat lingkaran
- Mengabsen siswa dengan bernyanyi dalam lingkaran
- Guru mengarahkan siswa untuk duduk dalam lingkaran
- Siswa dibiasakan berdo'a sebelum belajar

C. Alat dan Bahan

- Print Out Gambar Tanaman Sayur Tomat
- Kertas Origami Warna Merah dan Hijau
- Crayon, Lem ,pencil, dan gunting



YAYASAN FAKHIRA AL-RASYID CKM
TAMAN KANAK-KANAK NUR FAQIH
NPSN 69976710

Terakreditasi BAN PAUD &PNF

Sekretariat :Perum Citra Kebun Mas Blok P 11 No. 8
 Ds, bengle kec. Majalaya kab. Karawang Telp : 0812-8803-9151
 e-mail : tk.nurfaqih@gmail.com

D. KEGIATAN BELAJAR			
KEGIATAN	URAIAN KEGIATAN	WAKTU	KETERANGAN
SENTRA PERSIAPAN	<ul style="list-style-type: none"> ➤ Guru Menyiapkan Alat Pembelajaran ➤ Guru menyambut siswa ➤ Pengenalan membaca iqra dan latin ➤ Berbaris dan bernyanyi masuk kelas sesuai SOP 	07.00–07.30	<ul style="list-style-type: none"> ➤ Guru Menyiapkan kelas , Print Out gambar pohon tomat, Crayon, pensil tulis , gunting, lem dan kertas origami ➤ Sesuai SOP
PIJAKAN SEBELUM BERMAIN	<ul style="list-style-type: none"> ➤ Yel yel TK Nur Faqih ➤ Guru memberi salam kepada anak dan anak membalas salam guru. ➤ Guru mengajak anak untuk berdoa sebelum memulai kegiatan ➤ Guru mengajak anak berjabat tangan sambil mengucapkan kata selamat pagi kepada teman yang ada di sebalahnya ➤ Guru menjelaskan materi pembelajaran serta kegiatan yang akan dilakukan pada hari itu. 	07.30-08.00	<ul style="list-style-type: none"> ➤ “ Kami anak – anak TK Nur Faqih yes yes 2X - Kami anak ceria kreatif dan mandiri anak yang bertaqwa dan cinta Nabi yes yes” ➤ Doa sebelum belajar membaca surat afatihah dan <div style="background-color: #4a7c9c; color: white; padding: 2px; text-align: center; font-weight: bold;">Doa Sebelum Belajar</div> <div style="background-color: #e0e0e0; padding: 5px; text-align: center; font-family: serif;"> رَحِمْتَ بِاللَّهِ رَبَّنَا وَبِالْإِسْلَامِ دِينَنَا وَبِمُحَمَّدٍ نَبِيِّنَا وَرَسُولِنَا رَبِّ زِدْنِي عِلْمًا وَرِزْقِي فُتُوحًا </div>
INTI (SENTRA BAHAN ALAM, SENTRA BALOK DAN SENTRA KEAKSARAAN)	<p>Kegiatan 1</p> <p>A. Mengamati</p> <ul style="list-style-type: none"> ➤ Anak-anak diminta mengamati pohon tomat. ➤ Anak-anak mampu membuat origami bentuk 3 dimensi tomat ➤ Anak –anak menempel bentuk bentuk 3 dimensi tomat <p>B. Menanyakan</p> <ul style="list-style-type: none"> ➤ Guru memberikan kesempatan pada anak untuk bertanya berbagai hal yang ingin diketahuinya tentang tanaman tomat <p>C. Mengumpulkan informasi</p> <ul style="list-style-type: none"> ➤ Anak-anak memperoleh informasi melalui hasil karya origami bentuk 3 dimensi tomat. 	08.00-09.30	<ul style="list-style-type: none"> ➤ Guru menyiapkan alat dan bahan ➤ Siswa memperhatikan guru cara membuat bentuk bentuk 3 dimensi tomat ➤ Siswa menyebutkan bagian – bagian pohon tomat ➤ Guru membagikan kertas origami ➤ Siswa melipat kertas origami bentuk bentuk 3 dimensi tomat ➤ Siswa menempel hasil karya ke kertas print out gambar pohon tomat yang sudah diwarnai ➤ Siswa menulis nama sendiri pada lembar kerja ➤ Siswa mengumpulkan hasil karyanya pada bu guru



YAYASAN FAKHIRA AL-RASYID CKM
TAMAN KANAK-KANAK NUR FAQIH
NPSN 69976710

Terakreditasi BAN PAUD &PNF

Sekretariat :Perum Citra Kebun Mas Blok P 11 No. 8
 Ds, bengle kec. Majalaya kab. Karawang Telp : 0812-8803-9151
 e-mail :tk.nurfaqih@gmail.com





	<p>D. Menalar/mengasosiasi</p> <ul style="list-style-type: none"> ➤ Anak-anak mampu menyimpulkan tentang cara membuat origami bentuk 3 dimensi tomat. ➤ Anak mampu menyebutkan bagian tanaman Tomat <p>E. Mengkomunikasikan</p> <ul style="list-style-type: none"> ➤ Anak mampu menjelaskan dengan bahasa ekspresif mengenai tanaman tomat ➤ Anak menuangkan dalam berbagai aktivitas. ➤ Siswa mengumpulkan hasil karya origami ke bu guru 		
<p>ISTIRAHAT</p>	<ul style="list-style-type: none"> ➤ Menyanyikan Lagu menjelang istirahat ➤ Doa sebelum makan dan minum ➤ Doa masuk kamar mandi ➤ Lagu cuci tangan ➤ Siswa mencuci tangan ➤ Makan bekal bersama ➤ Bermain bebas 	<p>09.30-10.00</p>	<p style="text-align: center;"><i>Makan Jangan Bersuara</i></p> <p style="text-align: center;"><i>Sebelum kita makan dik, cuci tanganmu dulu</i> <i>Menjaga kebersihan dik, untuk kesehatanmu</i> <i>Banyak, banyak makan jangan ada sisa</i> <i>Makan jangan bersuara</i> <i>Banyak, banyak makan jangan ada sisa</i> <i>Mari makan bersama</i></p> <p style="text-align: center;">Doa Sebelum Makan</p> <p style="text-align: center;">اللَّهُمَّ بَارِكْ لَنَا فِيْمَا رَزَقْتَنَا وَقِنَا عَذَابَ النَّارِ</p> <p style="text-align: center;">Doa Ketika Masuk Kamar Mandi / WC</p> <p style="text-align: center;">اللَّهُمَّ إِنِّي أَعُوذُ بِكَ مِنَ الدَّبِثِ وَالْذَّبَائِثِ</p> <p>“cuci cuci tangan, jangan lupa sabunnya di air mengalir ke seluruh bagian tlapak tangan punggung tangan, sela jari kuku jari, kuku – kuku jari pergelangan tangan 2X”</p>



YAYASAN FAKHIRA AL-RASYID CKM
TAMAN KANAK-KANAK NUR FAQIH
NPSN 69976710

Terakreditasi BAN PAUD &PNF

Sekretariat :Perum Citra Kebun Mas Blok P 11 No. 8
 Ds, bengle kec. Majalaya kab. Karawang Telp : 0812-8803-9151
 e-mail : tk.nurfaqih@gmail.com

PENUTUPAN DAN PENJEMPUTAN	<ul style="list-style-type: none"> ➤ Nyanyi masuk kelas ➤ Doa sesudah makan dan minum ➤ Doa keluar kamar mandi ➤ Evaluasi (Recalling) ➤ Berdo'a sebelum pulang ➤ Membaca surat Al Asr ➤ Doa penutup majelis ➤ Janji pulang sekolah ➤ Doa keluar kelas ➤ Doa naik kendaraan ➤ penjemputan 	10.00- 10.30	<ul style="list-style-type: none"> ➤ “ Jikalau Kita sudah ada dikelas mulutnya diam tidak boleh bicara tangan nya dilipat di depan meja duduknya yang rapih mendengarkan ibu guru” <div style="text-align: center;">  <p>DOA SESUDAH MAKAN</p> <p>الْحَمْدُ لِلَّهِ الَّذِي أَطْعَمَنَا وَسَقَانَا وَجَعَلَنَا مُسْلِمِينَ</p> </div> <div style="text-align: center;">  <p>DOA KELUAR KAMAR MANDI</p> <p>غُرَاتِكَ الْحَمْدُ لِلَّهِ الَّذِي أَذْهَبَ عَنِّي الْأَذَى وَعَافَانِي</p> </div> <ul style="list-style-type: none"> ➤ Mengulang materi yang dibahas tadi pagi ➤ Diskusi untuk materi esok hari ➤ Membaca surat al asr <div style="text-align: center;">  <p>DOA KAFARATUL MAJELIS</p> <p>سُبْحَانَكَ اللَّهُمَّ وَبِحَمْدِكَ أَشْهَدُ أَنْ لَا إِلَهَ إِلَّا أَنْتَ أَسْتَغْفِرُكَ وَأَتُوبُ إِلَيْكَ</p> </div> <ul style="list-style-type: none"> ➤ Janji pulang sekolah Pulang sekolah ku beri salam cium tangan mama dan papa Buka sepatu ganti baju, cuci tangan, cuci kaki Lalu makan dan bobo siang Tidak lupa belajar dirumah Bila siang panas tidak main panas panasan Bila hujan turun tidak main hujan hujanan Janji harus ditepati bila dilanggar akan berdosa Besok sekolah lagi pakai Batik <div style="text-align: center; margin-top: 20px;">  <p>بِسْمِ اللَّهِ تَوَكَّلْتُ عَلَى اللَّهِ لَا حَوْلَ وَلَا قُوَّةَ إِلَّا بِاللَّهِ</p> <p>بِسْمِ اللَّهِ مَجْرَاهَا وَمُرْسَاهَا إِنَّ رَبِّي لَغَفُورٌ رَحِيمٌ</p> </div>
---------------------------------	---	-----------------	--

Mengetahui,
 Kepala TK NUR FAQIH

Karawang, 1 Desember 2020
 Guru Kelas B

Susantiningasih ,S.Pd

Susantiningasih ,S.Pd
 Guru Pendamping

Ayu Purwasih,S.Pd



YAYASAN FAKHIRA AL-RASYID CKM
TAMAN KANAK-KANAK NUR FAQIH
NPSN 69976710

Terakreditasi BAN PAUD & PNF

Sekretariat : Perum Citra Kebun Mas Blok P 11 No. 8
Ds, bengle kec. Majalaya kab. Karawang Telp : 0812-8803-9151
e-mail : tk.nurfaqih@gmail.com

RENCANA PELAKSANAAN PEMBELAJARAN HARIAN

TK NUR FAQIH

TAHUN AJARAN 2019/2020

Semester / Bulan / Minggu : 1 / November / 14
HARI / Tanggal : Rabu / 2 Desember 2020
Kelompok Usia : B / 5 – 6 Tahun
Tema / Sub Tema : Tanaman / Tanaman Sayur
Alokasi Waktu : 180 menit / 07.30 – 10.30 WIB
KD : 1.1,3.3,3.7,3.12,2.5,2.4

A. MATERI DALAM KEGIATAN

- Menjiplak gambar
- Mewarnai gambar sayur
- Menggunting gambar
- Mendokumentasikan hasil karya

B. SOP (Standar Operasional Pembelajaran)

- Guru Menyambut Siswa
- Guru mengarahkan siswa untuk merapikan sepatu dan tas nya ditempat yang sudah disediakan
- Bermain Bebas
- Bel Masuk
- Siswa berbaris didepan kelas
- Siswa berbaris untuk TOS
- Membuat lingkaran
- Mengabsen siswa dengan bernyanyi dalam lingkaran
- Guru mengarahkan siswa untuk duduk dalam lingkaran
- Siswa dibiasakan berdo'a sebelum belajar

C. Alat dan Bahan

- Buku Paket Mencocok dan Menempel
- Buku Paket Menggunting dan Menempel
- Buku Paket Bahasa Inggris
- Crayon, Lem ,pencil, dan gunting



YAYASAN FAKHIRA AL-RASYID CKM
TAMAN KANAK-KANAK NUR FAQIH
NPSN 69976710

Terakreditasi BAN PAUD &PNF

Sekretariat :Perum Citra Kebun Mas Blok P 11 No. 8
 Ds, bengle kec. Majalaya kab. Karawang Telp : 0812-8803-9151
 e-mail : tk.nurfaqih@gmail.com

D. KEGIATAN BELAJAR			
KEGIATAN	URAIAN KEGIATAN	WAKTU	KETERANGAN
SENTRA PERSIAPAN	<ul style="list-style-type: none"> ➤ Guru Menyiapkan Alat Pembelajaran ➤ Guru menyambut siswa ➤ Pengenalan membaca iqra dan latin ➤ Berbaris dan bernyanyi masuk kelas sesuai SOP 	07.00– 07.30	Guru Menyiapkan kelas , Buku Paket Mencocok dan Menempel Buku Paket Menggunting dan Menempel Buku Paket Bahasa Inggris, Crayon, pensil tulis , gunting, dan lem. Sesuai SOP
PIJAKAN SEBELUM BERMAIN	<ul style="list-style-type: none"> ➤ Yel yel TK Nur Faqih ➤ Guru memberi salam kepada anak dan anak membalas salam guru. ➤ Guru mengajak anak untuk berdoa sebelum memulai kegiatan ➤ Guru mengajak anak berjabat tangan sambil mengucapkan kata selamat pagi kepada teman yang ada di sebalahnya ➤ Guru menjelaskan materi pembelajaran serta kegiatan yang akan dilakukan pada hari itu. 	07.30- 08.00	<ul style="list-style-type: none"> ➤ “ Kami anak – anak TK Nur Faqih yes yes 2X - Kami anak ceria kreatif dan mandiri anak yang bertaqwa dan cinta Nabi yes yes” ➤ Doa sebelum belajar membaca surat afatihah dan <div style="background-color: #e0e0e0; padding: 5px; text-align: center;"> <p>Doa Sebelum Belajar</p> <p>رَحِمْتَ بِاللَّهِ رَبَّنَا وَبِالْإِسْلَامِ دِينَنَا وَبِمُحَمَّدٍ نَبِيِّنَا وَرَسُولِنَا رَبِّ زِدْنِي عِلْمًا وَارْزُقْنِي فَهْمًا</p> </div>
INTI (SENTRA Bermain Peran Mikro DAN SENTRA KEAKSARAAN)	<p>Kegiatan 1</p> <p>a. Mengamati</p> <ul style="list-style-type: none"> ➤ Anak-anak diminta mengamati Gambar sayur yang ada di buku paket. ➤ Anak-anak mampu Menjiplak gambar sayur ➤ Anak –anak Mewarnai gambar sayur <p>b. Menanyakan</p> <ul style="list-style-type: none"> ➤ Guru memberikan kesempatan pada anak untuk bertanya berbagai hal yang ingin diketahuinya tentang tanaman sayur <p>c. Mengumpulkan informasi</p> <ul style="list-style-type: none"> ➤ Anak-anak memperoleh informasi Melalui Buku bergambar sayur 	08.00- 09.30	<ul style="list-style-type: none"> ➤ Guru menyiapkan alat dan bahan ➤ Siswa memperhatikan guru cara menjiplak gambar sayur ➤ Siswa menyebutkan berbagai macam sayuran ➤ Guru membagikan Buku Paket ➤ Siswa menjiplak gambar sayuran ➤ Siswa mewarnai gambar sayuran ➤ Siswa menggunting gambar sayuran ➤ Siswa menempel gambar sayuran. ➤ Siswa menulis nama sendiri pada lembar kerja ➤ Siswa mengumpulkan hasil karyanya pada bu guru



YAYASAN FAKHIRA AL-RASYID CKM
TAMAN KANAK-KANAK NUR FAQIH
NPSN 69976710

Terakreditasi BAN PAUD &PNF

Sekretariat :Perum Citra Kebun Mas Blok P 11 No. 8
 Ds, bengle kec. Majalaya kab. Karawang Telp : 0812-8803-9151
 e-mail :tk.nurfaqih@gmail.com






	<p>d. Menalar/mengasosiasi</p> <ul style="list-style-type: none"> ➤ Anak-anak mampu menyimpulkan tentang cara menjiplak gambar ➤ Anak mampu menyebutkan macam – macam sayuran. <p>e. Mengkomunikasikan</p> <ul style="list-style-type: none"> ➤ Anak mampu menjelaskan dengan bahasa ekspresif mengenai tanaman sayur ➤ Anak menuangkan dalam berbagai aktivitas. ➤ Siswa mengumpulkan hasil karya ke bu guru 		
<p>ISTIRAHAT</p>	<ul style="list-style-type: none"> ➤ Menyanyikan Lagu menjelang istirahat ➤ Doa sebelum makan dan minum ➤ Doa masuk kamar mandi ➤ Lagu cuci tangan ➤ Siswa mencuci tangan ➤ Makan bekal bersama ➤ Bermain bebas 	<p>09.30- 10.00</p>	<p style="text-align: center;"><i>Makan Jangan Bersuara</i></p> <p style="text-align: center;"><i>Sebelum kita makan dik, cuci tanganmu dulu</i> <i>Menjaga kebersihan dik, untuk kesehatanmu</i> <i>Banyak, banyak makan jangan ada sisa</i> <i>Makan jangan bersuara</i> <i>Banyak, banyak makan jangan ada sisa</i> <i>Mari makan bersama</i></p> <p style="text-align: center;">Doa Sebelum Makan</p> <p style="text-align: center;">اللَّهُمَّ بَارِكْ لَنَا فِيْمَا رَزَقْتَنَا وَقِنَا عَذَابَ النَّارِ</p> <p style="text-align: center;">Doa Ketika Masuk Kamar Mandi / WC</p> <p style="text-align: center;">اللَّهُمَّ إِنِّي أَعُوذُ بِكَ مِنَ الدَّبِّبِ وَالْقَبَائِثِ</p> <p>“cuci cuci tangan, jangan lupa sabunnya di air mengalir ke seluruh bagian tlapak tangan punggung tangan, sela jari kuku jari, kuku – kuku jari pergelangan tangan 2X”</p>



YAYASAN FAKHIRA AL-RASYID CKM
TAMAN KANAK-KANAK NUR FAQIH
NPSN 69976710

Terakreditasi BAN PAUD &PNF

Sekretariat :Perum Citra Kebun Mas Blok P 11 No. 8
 Ds, bengle kec. Majalaya kab. Karawang Telp : 0812-8803-9151
 e-mail : tk.nurfaqih@gmail.com

PENUTUPAN DAN PENJEMPUTAN	<ul style="list-style-type: none"> ➤ Nyanyi masuk kelas ➤ Doa sesudah makan dan minum ➤ Doa keluar kamar mandi ➤ Evaluasi (Recalling) ➤ Berdo'a sebelum pulang ➤ Membaca surat Al Asr ➤ Doa penutup majelis ➤ Janji pulang sekolah ➤ Doa keluar kelas ➤ Doa naik kendaraan ➤ penjemputan 	10.00- 10.30	<ul style="list-style-type: none"> ➤ “ Jikalau Kita sudah ada dikelas mulutnya diam tidak boleh bicara tangan nya dilipat di depan meja duduknya yang rapih mendengarkan ibu guru” <div style="text-align: center;">  <p>DOA SESUDAH MAKAN</p>  <p>DOA KELUAR KAMAR MANDI</p>  <p>DOA KAFARATUL MAJELIS</p> </div> <ul style="list-style-type: none"> ➤ Mengulang materi yang dibahas tadi pagi ➤ Diskusi untuk materi esok hari ➤ Membaca surat al asr ➤ Janji pulang sekolah Pulang sekolah ku beri salam cium tangan mama dan papa Buka sepatu ganti baju, cuci tangan, cuci kaki Lalu makan dan bobo siang Tidak lupa belajar dirumah Bila siang panas tidak main panas panasan Bila hujan turun tidak main hujan hujanan Janji harus ditepati bila dilanggar akan berdosa Besok sekolah lagi pakai baju Nyunda <div style="text-align: center;">  <p>بِسْمِ اللَّهِ تَوَكَّلْتُ عَلَى اللَّهِ لَا حَوْلَ وَلَا قُوَّةَ إِلَّا بِاللَّهِ</p>  <p>بِسْمِ اللَّهِ جَرَّهَا وَمَرَسَاهَا إِنَّ رَبِّي لَغَفُورٌ رَحِيمٌ</p> </div>
---------------------------------	---	-----------------	--

Mengetahui,
 Kepala TK NUR FAQIH

Karawang, 2 Desember 2020
 Guru Kelas B

Susantiningasih ,S.Pd

Susantiningasih ,S.Pd
 Guru Pendamping

Ayu Purwasih,S.Pd



YAYASAN FAKHIRA AL-RASYID CKM
TAMAN KANAK-KANAK NUR FAQIH
NPSN 69976710

Terakreditasi BAN PAUD &PNF

Sekretariat :Perum Citra Kebun Mas Blok P 11 No. 8
Ds, bengle kec. Majalaya kab. Karawang Telp : 0812-8803-9151
e-mail : tk.nurfaqih@gmail.com

RENCANA PELAKSANAAN PEMBELAJARAN HARIAN

TK NUR FAQIH

TAHUN AJARAN 2019/2020

Semester / Bulan /Minggu : 1 /November / 14
HARI / Tanggal : Kamis/ 3 Desember 2020
Kelompok Usia : B / 5 – 6 Tahun
Tema / Sub Tema : Tanaman / Tanaman Sayur
Alokasi Waktu : 180 menit / 07.30 – 10.30 WIB
KD : 1.1,3.3,3.7,3.12,2.5,2.4

A. MATERI DALAM KEGIATAN

- Membuat bentuk replika 3 dimensi wortel
- Mewarnai gambar pohon wortel
- Menempel bentuk replika 3 dimensi wortel ke gambar pohon tomat
- Mendokumentasikan hasil karya

B. SOP (Standar Operasional Pembelajaran)

- Guru Menyambut Siswa
- Guru mengarahkan siswa untuk merapihkan sepatu dan tas nya ditempat yang sudah disediakan
- Bermain Bebas
- Bel Masuk
- Siswa berbaris didepan kelas
- Siswa berbaris untuk TOS
- Membuat lingkaran
- Mengabsen siswa dengan bernyanyi dalam lingkaran
- Guru mengarahkan siswa untuk duduk dalam lingkaran
- Siswa dibiasakan berdo'a sebelum belajar

C. Alat dan Bahan

- Print Out Gambar Tanaman Sayur Wortel
- Kertas Origami Warna Orange dan Hijau
- Kertas HVS
- Crayon, Lem ,pinsil, dan gunting



YAYASAN FAKHIRA AL-RASYID CKM
TAMAN KANAK-KANAK NUR FAQIH
NPSN 69976710

Terakreditasi BAN PAUD &PNF

Sekretariat :Perum Citra Kebun Mas Blok P 11 No. 8
 Ds, bengle kec. Majalaya kab. Karawang Telp : 0812-8803-9151
 e-mail : tk.nurfaqih@gmail.com

D. KEGIATAN BELAJAR			
KEGIATAN	URAIAN KEGIATAN	WAKTU	KETERANGAN
SENTRA PERSIAPAN	<ul style="list-style-type: none"> ➤ Guru Menyiapkan Alat Pembelajaran ➤ Guru menyambut siswa ➤ Pengenalan membaca iqra dan latin ➤ Berbaris dan bernyanyi masuk kelas sesuai SOP 	07.00–07.30	<ul style="list-style-type: none"> ➤ Guru Menyiapkan kelas , Print Out gambar pohon Wortel, Crayon, pensil tulis , gunting, lem dan kertas origami ➤ Sesuai SOP
PIJAKAN SEBELUM BERMAIN	<ul style="list-style-type: none"> ➤ Yel yel TK Nur Faqih ➤ Guru memberi salam kepada anak dan anak membalas salam guru. ➤ Guru mengajak anak untuk berdoa sebelum memulai kegiatan ➤ Guru mengajak anak berjabat tangan sambil mengucapkan kata selamat pagi kepada teman yang ada di sebalahnya ➤ Guru menjelaskan materi pembelajaran serta kegiatan yang akan dilakukan pada hari itu. 	07.30-08.00	<ul style="list-style-type: none"> ➤ “ Kami anak – anak TK Nur Faqih yes yes 2X - Kami anak ceria kreatif dan mandiri anak yang bertaqwa dan cinta Nabi yes yes” ➤ Doa sebelum belajar membaca surat afatihah dan <div style="background-color: #e0e0e0; padding: 5px; text-align: center;"> <p>Doa Sebelum Belajar</p> <p>رَحِمْتُ بِاللَّهِ رَبَّنَا وَبِالْإِسْلَامِ دِينَنَا وَبِمُحَمَّدٍ نَبِيِّنَا وَرَسُولِنَا رَبِّ زِدْنِي عِلْمًا وَرَزُقْنِي فَهْمًا</p> </div>
INTI (SENTRA BAHAN ALAM DAN SENTRA KEAKSARAAN)	<p>Kegiatan 1</p> <p>a. Mengamati</p> <ul style="list-style-type: none"> ➤ Anak-anak diminta mengamati Gambar pohon wortel. ➤ Anak-anak mampu membuat origami bentuk 3 dimensi wortel ➤ Anak –anak menempel bentuk bentuk 3 dimensi wortel. <p>b. Menanyakan</p> <ul style="list-style-type: none"> ➤ Guru memberikan kesempatan pada anak untuk bertanya berbagai hal yang ingin diketahuinya tentang tanaman Wortel. <p>c. Mengumpulkan informasi</p> <ul style="list-style-type: none"> ➤ Anak-anak memperoleh informasi melalui hasil karya origami bentuk 3 dimensi Wortel. 	08.00-09.30	<ul style="list-style-type: none"> ➤ Guru menyiapkan alat dan bahan ➤ Siswa memperhatikan guru cara membuat bentuk bentuk 3 dimensi Wortel ➤ Siswa menyebutkan bagian – bagian pohon wortel ➤ Guru membagikan kertas origami ➤ Siswa melipat kertas origami bentuk bentuk 3 dimensi Wortel ➤ Siswa menempel hasil karya ke kertas print out gambar pohon wortel yang sudah diwarnai ➤ Siswa menulis nama sendiri pada lembar kerja ➤ Siswa mengumpulkan hasil karyanya pada bu guru



YAYASAN FAKHIRA AL-RASYID CKM
TAMAN KANAK-KANAK NUR FAQIH
NPSN 69976710

Terakreditasi BAN PAUD &PNF

Sekretariat :Perum Citra Kebun Mas Blok P 11 No. 8
 Ds, bengle kec. Majalaya kab. Karawang Telp : 0812-8803-9151
 e-mail : tk.nurfaqih@gmail.com






	<p>d. Menalar/mengasosiasi</p> <ul style="list-style-type: none"> ➤ Anak-anak mampu menyimpulkan tentang cara membuat origami bentuk 3 dimensi Wortel. ➤ Anak mampu menyebutkan bagian tanaman Wortel. <p>e. Mengkomunikasikan</p> <ul style="list-style-type: none"> ➤ Anak mampu menjelaskan dengan bahasa ekspresif mengenai tanaman Wortel. ➤ Anak menuangkan dalam berbagai aktivitas. ➤ Siswa mengumpulkan hasil karya origami ke bu guru 		
<p>ISTIRAHAT</p>	<ul style="list-style-type: none"> ➤ Menyanyikan Lagu menjelang istirahat ➤ Doa sebelum makan dan minum ➤ Doa masuk kamar mandi ➤ Lagu cuci tangan ➤ Siswa mencuci tangan ➤ Makan bekal bersama ➤ Bermain bebas 	<p>09.30-10.00</p>	<p style="text-align: center;"><i>Makan Jangan Bersuara</i></p> <p style="text-align: center;"><i>Sebelum kita makan dik, cuci tanganmu dulu</i> <i>Menjaga kebersihan dik, untuk kesehatanmu</i> <i>Banyak, banyak makan jangan ada sisa</i> <i>Makan jangan bersuara</i> <i>Banyak, banyak makan jangan ada sisa</i> <i>Mari makan bersama</i></p> <p style="text-align: center;">Doa Sebelum Makan</p> <p style="text-align: center;">اللَّهُمَّ بَارِكْ لَنَا فِيْمَا رَزَقْتَنَا وَقِنَا عَذَابَ النَّارِ</p> <p style="text-align: center;">Doa Ketika Masuk Kamar Mandi / WC</p> <p style="text-align: center;">اَللّٰهُمَّ اِنِّىْ اَعُوْذُ بِكَ مِنَ الدُّبَابِ وَالْقَبَاۤئِثِ</p> <p>“cuci cuci tangan, jangan lupa sabunnya di air mengalir ke seluruh bagian tlapak tangan punggung tangan, sela jari kuku jari, kuku – kuku jari pergelangan tangan 2X”</p>



YAYASAN FAKHIRA AL-RASYID CKM
TAMAN KANAK-KANAK NUR FAQIH
NPSN 69976710

Terakreditasi BAN PAUD &PNF

Sekretariat :Perum Citra Kebun Mas Blok P 11 No. 8
 Ds, bengle kec. Majalaya kab. Karawang Telp : 0812-8803-9151
 e-mail : tk.nurfaqih@gmail.com

PENUTUPAN DAN PENJEMPUTAN	<ul style="list-style-type: none"> ➤ Nyanyi masuk kelas ➤ Doa sesudah makan dan minum ➤ Doa keluar kamar mandi ➤ Evaluasi (Recalling) ➤ Berdo'a sebelum pulang ➤ Membaca surat Al Asr ➤ Doa penutup majelis ➤ Janji pulang sekolah ➤ Doa keluar kelas ➤ Doa naik kendaraan ➤ penjemputan 	10.00- 10.30	<ul style="list-style-type: none"> ➤ “ Jikalau Kita sudah ada dikelas mulutnya diam tidak boleh bicara tangan nya dilipat di depan meja duduknya yang rapih mendengarkan ibu guru” <div style="text-align: center;">  <p>أَلْحَمْدُ لِلَّهِ الَّذِي أَطْعَمَنَا وَسَقَانَا وَجَعَلَنَا مُسْلِمِينَ</p> </div> <div style="text-align: center;">  <p>DOA KELUAR KAMAR MANDI</p> <p>غُرَاتِكَ الْحَمْدُ لِلَّهِ الَّذِي أَذْهَبَ عَنِّي الْأَسَى وَالْغَافِيَ</p> </div> <ul style="list-style-type: none"> ➤ Mengulang materi yang dibahas tadi pagi ➤ Diskusi untuk materi esok hari ➤ Membaca surat al asr <div style="text-align: center;">  <p>DOA KAFARATUL MAJELIS</p> <p>سُبْحَانَكَ اللَّهُمَّ وَبِحَمْدِكَ أَشْهَدُ أَنْ لَا إِلَهَ إِلَّا أَنْتَ أَسْتَغْفِرُكَ وَأَتُوبُ إِلَيْكَ</p> </div> <ul style="list-style-type: none"> ➤ Janji pulang sekolah Pulang sekolah ku beri salam cium tangan mama dan papa Buka sepatu ganti baju, cuci tangan, cuci kaki Lalu makan dan bobo siang Tidak lupa belajar dirumah Bila siang panas tidak main panas panasan Bila hujan turun tidak main hujan hujanan Janji harus ditepati bila dilanggar akan berdosa Besok sekolah lagi paki baju Olah Raga <div style="text-align: center;">  <p>بِسْمِ اللَّهِ تَوَكَّلْتُ عَلَى اللَّهِ لَا حَوْلَ وَلَا قُوَّةَ إِلَّا بِاللَّهِ</p>  <p>بِسْمِ اللَّهِ جَرَّهَا وَمَرَسَاهَا إِنَّ رَبِّي لَغَفُورٌ رَحِيمٌ</p> </div>
---------------------------------	---	-----------------	---

Mengetahui,
 Kepala TK NUR FAQIH

Karawang, 3 Desember 2020
 Guru Kelas B

Susantiningasih ,S.Pd

Susantiningasih ,S.Pd
 Guru Pendamping

Ayu Purwasih,S.Pd