

**RENCANA PELAKSANAAN PEMBELAJARAN HARIAN  
(RPPH)**

**TEMA : TANAMAN**  
**SUB TEMA : BUAH-BUAHAN**  
**SUB-SUB TEMA : PISANG**



**OLEH : SURIATI, S. Pd**

**TAMAN KANAK-KANAK NURUL ILMUH  
DESA LAKEA I  
KEC. LAKEA KAB. BUOL  
PROPINSI SULAWESI TENGAH**

**RENCANA PELAKSANAAN PEMBELAJARAN HARIAN ( RPPH )**  
**TAMAN KANAK-KANAK NURUL ILMIH**  
**DESA LAKEA I KEC. LAKEA KAB. BUOL PROVINSI SULAWESI TENGAH**

---

Semester / Bulan / Minggu ke : I ( Satu ) / November / ke – 14  
Hari / Tanggal : Senin,  
Tema / Sub Tema / Sub-Sub Tema : Tanaman / Buah – Buah/Pisang  
Kelompok / Usia : B / 5 – 6 tahun

- Materi Pembelajaran : ➤ Do'a sebelum dan sesudah kegiatan  
➤ Berlari di tempat  
➤ Mengucap rasa syukur terhadap ciptaan Tuhan  
➤ Membuat kreasi dari plastisin  
➤ Menebalkan dan melengkapi lambang bilangan  
➤ Bercerita tentang gambar  
➤ Mencap dengan pelepah pisang
- Tujuan Pembelajaran : ➤ Anak mampu menyebutkan manfaat buah pisang  
➤ Anak mampu mengenal macam-macam buah-buahan  
➤ Anak mampu menyebutkan bagian-bagian tanaman  
➤ Anak mampu bercerita tentang gambar  
➤ Anak mampu menyebutkan lambang bilangan  
➤ Anak mampu membuat kreasi dari plastisin  
➤ Anak mampu mencap dengan pelepah pisang
- Alat dan bahan : ■ Buah pisang  
■ Pelepah pisang  
■ Plastisin  
■ Macam-macam olahan dari buah pisang  
■ Pensil  
■ Lembar kerja anak  
■ Gambar buah pisang dan pohon pisang  
■ Kertas  
■ Pewarna makanan

**Kegiatan Pembelajaran**

**A. Pembukaan**

1. Berdo'a sebelum memulai kegiatan
2. Menanyakan keadaan anak
3. Menyanyikan lagu kesukaan anak
4. Berdiskusi tentang buah-buahan kesukaan

**B. Inti**

1. Melengkapi urutan lambang bilangan pada gambar buah pisang dan menebalkan lambang bilangan
2. Membuat kreasi dari plastisin membentuk buah pisang
3. Mencap dengan pelepah pisang
4. Makan buah pisang olahan lain dari pisang

**C. Penutup**

1. Menanyakan perasaan selama hari ini
2. Berdiskusi kegiatan yang sudah di mainkan dan mainan yang paling di sukai
3. Bercerita pendek berisi pesan-pesan
4. Menginformasikan kegiatan untuk esok hari
5. Berdo'a, pulang

Rencana Penilaian

- ❖ Teknik penilaian yang akan digunakan
  - Skala pencapaian perkembangan ( rating scale)
  - Catatan anekdot
  - Catatan hasil karya


Mengetahui  
Kepala Sekolah



**SURIATI, S. Pd**  
197508072009032001



Guru Kelas



**SURIATI, S. Pd**




## PENILAIAN PEMBELAJARAN

### 1. Skala Pencapaian Perkembangan anak

No	Bdang Pengembangan	Indicator	Nama Anak				
			Rayyan	Zikry	Aqila	nanda	Nissa
1	Nilai Agama dan Morall	<ul style="list-style-type: none"><li>Berdo'a sebelum dan sesudah kegiatan</li><li>Mensyukuri tanaman ciptaan Tuhn</li></ul>					
2	Sosial emosional	<ul style="list-style-type: none"><li>Dapat bekerjasama</li></ul>					
3	Fisik motorik	<ul style="list-style-type: none"><li>Berjalan di tempat</li></ul>					
4	Bahasa	<ul style="list-style-type: none"><li>Bercerita tentang gambar</li></ul>					
5	kognitif	<ul style="list-style-type: none"><li>Mengenal lambang bilangan</li></ul>					
6	Seni	<ul style="list-style-type: none"><li>Membuat buah pisang dari plastisin</li><li>Mencap dengan pelepah pisang</li></ul>					

Guru Kelas

  
SURIATI, S. Pd


## 2. Catatan Anekdote

Hari/Tanggal :

Kelompok/Usia : B / 5 – 6 Tahun

No	Nama Anak	Tempat	Waktu	Peristiwa / Kejadian
1.	Rayyan			
2.	Zikry			
3.	Aqila			
4.	Nanda			
5.	Nissa			

Guru Kelas



**SURIATI, S. Pd**


### 3. Hasil Karya

Hari/Tanggal :

Kelompok/Usia : B / 5 – 6 Tahun

No	Nama Anak	Hasil Karya	Nilai	KD – Indikator
1.	Rayyan			
2.	Zikry			
3.	Aqila			
4.	Nanda			
5.	Nissa			

Guru Kelas



**SURIATI, S. Pd**