

**RENCANA PELAKSANAAN PEMBELAJARAN
DI MASA COVID 19**

Satuan Pendidikan : SDN 2 SEMULI RAYA
Kelas / Semester : 2 / 2
Tema : Keselamatan di Rumah dan Perjalanan (Tema 8)
Sub Tema : Menjaga Keselamatan di Perjalanan (Sub Tema 4)
Muatan Terpadu : Bahasa Indonesia, PPKn
Pembelajaran ke : 5
Alokasi waktu : 2 JP x 35 Menit

A. TUJUAN PEMBELAJARAN

1. Dengan mengamati gambar, siswa dapat menulis kalimat dengan memperhatikan aturan penggunaan tanda tanya secara tepat.
2. Dengan penugasan, siswa dapat memberikan tanda centang (√) pada gambar yang mencerminkan sikap menjaga kebersihan lingkungan sekitar

B. KEGIATAN PEMBELAJARAN

Kegiatan	Deskripsi Kegiatan	Alokasi Waktu
Pendahuluan	<ul style="list-style-type: none">❖ Sebelum memulai kegiatan pembelajaran guru mengecek suhu siswa dan mencuci tangan di tempat yang telah disediakan sesuai petunjuk protokol kesehatan❖ Kelas dimulai dengan dibuka dengan salam, menanyakan kabar dan mengecek kehadiran siswa❖ Kelas dilanjutkan dengan do'a dipimpin oleh salah seorang siswa. Siswa yang diminta membaca do'a adalah siswa yang hari ini datang paling awal.❖ Siswa diingatkan untuk selalu mengutamakan sikap disiplin setiap saat dan menfaatnya bagi tercapainya cita-cita.	10 menit
Inti	<p>Ayo Berlatih</p> <ol style="list-style-type: none">1. Untuk menguji pemahaman siswa tentang gambar, diberikan beberapa pertanyaan terkait dengan isi gambar yang mereka amati sebelumnya.2. Siswa menjawab pertanyaan berdasarkan pemahaman masing-masing.3. Guru membimbing siswa terkait dengan jawaban pertanyaan yang telah dijawab oleh siswa. <p>Ayo Mengamati</p> <ol style="list-style-type: none">1. Siswa diminta mengamati kembali pertanyaan-pertanyaan yang telah mereka jawab sebelumnya.2. Siswa diminta menemukan aturan penggunaan tanda tanya berdasarkan kalimat yang mereka amati.3. Siswa membaca aturan penggunaan tanda tanya pada buku siswa.4. Guru membimbing tentang aturan penggunaan tanda tanya pada kalimat. <p>Ayo Berlatih</p> <ol style="list-style-type: none">1. Siswa diminta mengamati gambar-gambar yang mencerminkan sikap menjaga kebersihan lingkungan sekitar.2. Siswa memberikan tanda centang (√) pada gambar yang mencerminkan sikap menjaga kebersihan lingkungan sekitar.	55 menit
Penutup	<ul style="list-style-type: none">➤ Siswa mampu mengemukakan hasil belajar hari ini➤ Guru memberikan penguatan dan kesimpulan➤ Siswa diberikan kesempatan berbicara /bertanya dan menambahkan informasi dari siswa lainnya.➤ Salam dan do'a penutup di pimpin oleh salah satu siswa.	5 menit

C. PENILAIAN (ASESMEN)

Penilaian terhadap materi ini dapat dilakukan sesuai kebutuhan guru yaitu dari pengamatan sikap, tes pengetahuan dan presentasi unjuk kerja atau hasil karya/projek dengan rubric penilaian.

TEKNIK PENILAIAN :

Penilaian Sikap : Observasi selama kegiatan berlangsung

Penilaian Pengetahuan

Penilaian Keterampilan

Mengetahui
Kepala Sekolah,

Semuli Raya, Juni 2021
Guru Kelas 2


ELIA RIZA,S.Pd.MM
NIP. 196903122000122002

JUNIA EKA NURIANI,S.Pd

Lembar kerja penilaian peserta didik



Nama :
Kelas : 2 C
Tema/subtema : 8 / 4
Pembelajaran : 5 (lima)

Ayo Berlatih



Kerjakan latihan dengan mengikuti petunjuk berikut!

- Amati gambar-gambar berikut dengan teliti!
- Berilah tanda centang (✓) pada gambar yang menunjukkan sikap menjaga kebersihan lingkungan!



198 Buku Siswa SD/MI Kelas II

