

Rencana Pelaksanaan Pembelajaran Harian
Belajar di Rumah (BDR)
Sekolah TK Pertiwi Ganungkidul
Tahun Pelajaran 2020/2021

Semester/Minggu/Hari	: 1/9/4
Hari/ tanggal	: Kamis / 24 September 2020
Tema/Sub Tema	: Kebutuhanku / Kebersihan dan Kesehatan
Sub-sub Tema	: Membersihkan rumah
Kelompok	: A / Usia 4-5 Tahun

KD

1.2 Menghargai diri sendiri, orang lain, dan lingkungan sekitar sebagai rasa syukur kepada Tuhan (NAM)

2.1 Memiliki perilaku yang mencerminkan hidup sehat (FM)

3.6-4.6 Mengenal benda-benda disekitarnya (nama, warna, bentuk, ukuran, pola, sifat, suara, tekstur, fungsi dan ciri-ciri lainnya) (Kog)

3.9-4.9 Menggunakan teknologi sederhana untuk menyelesaikan tugas dan kegiatannya (Peralatan rumah tangga, peralatan bermain, peralatan pertukangan, dll) (Kog)

3.11-4.11 Menunjukkan kemampuan berbahasa ekspresif (mengungkapkan bahasa verbal dan non verbal) (Bhs)

2.12 Memiliki perilaku yang mencerminkan sikap tanggung jawab (SE)

3.15-4.15 Menunjukkan karya dan aktivitas seni dengan berbagai media (Sen)

Tujuan

1. Melalui kegiatan mengamati video, anak dapat membersihkan rumah dengan benar dan bersih
2. Melalui kegiatan menggambar alat kebersihan, anak mampu menuangkan imajinasinya dengan tepat
3. Melalui kegiatan mengamati gambar, anak dapat menyebutkan alat kebersihan yang ada di rumah dengan benar

4. Melalui kegiatan membersihkan rumah, anak dapat mencocokkan kegunaan alat kebersihan dengan tepat

Materi

1. Membersihkan rumah
2. Menggambar alat kebersihan yang ada di rumah
3. Menyebutkan alat kebersihan yang ada di rumah
4. Mencocokkan kegunaan alat kebersihan

Metode

1. Praktek langsung
2. Bercakap-cakap
3. Pemberian tugas
4. Bercerita
5. Unjuk kerja

Sumber belajar

1. Video Pembelajaran dari youtube
2. Foto

Alat dan Bahan

1. Alat kebersihan yang ada di rumah
2. Buku gambar
3. Pensil/krayon

Langkah-Langkah

1. Guru menyapa anak melalui video pembelajaran daring yang dikirim ke WA group
2. Anak (guru, orang tua) berdoa sebelum kegiatan
3. Anak bercakap-cakap tentang video dari you tube

3. Anak memahami permainan meliputi Membersihkan rumah, Menggambar alat kebersihan yang ada di rumah, Menyebutkan alat kebersihan yang ada di rumah, mencocokkan kegunaan alat kebersihan
4. Anak menggunakan informasi dari orang tua untuk melakukan kegiatan
5. Anak melakukan kegiatan sesuai keinginannya (memilih permainan sesuai yang diberikan guru)
6. Anak bersama orang tua mendokumentasikan permainan yang dipilih
7. Anak menyampaikan hasil karyanya dengan menceritakan proses kegiatan bermain yang telah dilakukan melalui video
8. Setelah selesai melakukan kegiatan, orang tua mengirim video/foto, catatan tentang aktivitas anak dan foto hasil karya anak
9. Guru menganalisis video/foto yang dikirimkan
10. Guru merekap hasil pembelajaran melalui video/foto yang dikirimkan orang tua

Evaluasi

1. Unjuk kerja
2. Hasil Karya
3. Catatan orang tua
4. Cek lis

Mengetahui
Kepala TK

Nganjuk, 24 September 2020
Guru Kelompok A

SITI MALICHAH, S.Pd

ANDHIKA DWI K, S.Pd

BAHAN AJAR PEMBELAJARAN

1. Video membersihkan rumah.
<https://youtu.be/2p4RthidyTE>
2. Menggambarkan alat kebersihan yang ada di rumah
<https://youtu.be/pv4VJMnkQH0>
3. Menyebutkan alat kebersihan yang ada di rumah

Macam-macam alat kebersihan





s-a-p-u



s-a-p-u l-i-d-i



k-e-m-o-c-e-n-g



s-e-r-b-e-t



**t-e-m-p-a-t
s-a-m-p-a-h**



p-e-n-g-k-i



p-e-n-g-e-p-e-l



t-i-m-b-a

4. Membedakan kegunaan alat-alat kebersihan

<https://youtu.be/hcy2rqnpF6o>

PENGEMBANGAN LKPD

1. Membersihkan rumah

LEMBAR KERJA PESERTA DIDIK


Nama : ZALFA

Hari/Tanggal : 24 September 2020

Kegiatan : Membersihkan Rumah

11.27 0.00 KB/S 36

+62 856-0776-20... 24 September 10.43



Tgz zalfa

Nilai : Paraf Guru Paraf Orang Tua :03


2. Menggambar alat kebersihan yang ada di rumah

LEMBAR KERJA PESERTA DIDIK

Nama : SHOFI

Hari/Tanggal : Kamis / 24 September 2020

Kegiatan : Menggambar alat kebersihan yang ada di rumah



Nilai :

Paraf Guru

Paraf Orang tua


3. Menyebutkan alat kebersihan yang ada di rumah

LEMBAR KERJA PESERTA DIDIK

Nama : GAVIN

Hari/Tanggal : Kamis / 24 September 2020

Kegiatan : Menyebutkan alat kebersihan yang ada di rumah



The screenshot shows a WhatsApp video call interface. At the top, the status bar displays the time 11:27, signal strength, Wi-Fi, and battery level at 36%. The contact name is partially visible as '+62 857-3563-50...' and the time of the call is '24 September 11.05'. The video shows a young child, Gavin, sitting on a desk in a classroom. Behind him are educational posters: one with numbers 1-10 and another with farm animals. A play button is overlaid on the video. At the bottom of the screenshot, there are three white boxes for grading and signatures.

Tugas Gavin hari ini bu,

0	Nilai :	Paraf Guru	Paraf Orang Tua
---	---------	------------	-----------------

4. Mencocokkan kegunaan alat kebersihan

LEMBAR KERJA PESERTA DIDIK

Nama : PRILLY

Hari/Tanggal : Kamis / 24 September 2020

Kegiatan : Mencocokkan kegunaan alat kebersihan dengan menarik garis

The worksheet contains the following text and illustrations:

LEMBAR KERJA PESERTA DIDIK

Nama _____
Hari/Tanggal _____
Kegiatan : Mencocokkan kegunaan alat kebersihan dengan menarik garis

The worksheet features several illustrations of cleaning tools and activities, connected by lines to be drawn. On the left, there are drawings of a broom, a bucket, a mop, and a vacuum cleaner. On the right, there are illustrations of a person sweeping, a person mopping, and a person vacuuming. At the bottom of the worksheet, there are three boxes labeled 'Nilai', 'Paraf Guru', and 'Paraf Orang Tua'.

Nilai :

Paraf Guru

Paraf Orang Tua

MEDIA PEMBELAJARAN

1. Membersihkan rumah
 - Alat-alat kebersihan yang ada di rumah anak
2. Menggambar alat kebersihan yang ada di rumah
 - Pensil
 - Penghapus
 - Krayon
 - Buku gambar
3. Menyebutkan alat kebersihan yang ada di rumah
 - Gambar alat kebersihan
4. Mencocokkan kegunaan alat-alat kebersihan
 - Pensil

EVALUASI PEMBELAJARAN

INDIKATOR PENILAIAN

Program Pengembangan	KD	Indikator	Muncul	Belum Muncul
Nilai-nilai agama dan moral	1.2	Menjaga kebersihan diri dan lingkungan dengan membersihkan rumah	√	-
Fisik Motorik	2.1	Membersihkan rumah sebagai contoh memelihara kebersihan lingkungan	√	-
Kognitif	3.6-4.6	Mencocokkan kegunaan alat-alat kebersihan	√	-
	3.9-4.9	Memberihkan rumah dengan menggunakan benda-benda teknologi sederhana seperti sapu ijuk, ikrak, pengepel, sapu lidi, kemoceng	√	-
Sosial Emosional	2.12	Membersihkan rumah sampai selesai	√	-
Bahasa	3.11-4.11	Menyebutkan alat-alat kebersihan yang ada di rumah	√	-
Seni	3.15-4.15	Menggambar alat kebersihan yang ada di rumah	√	-

Mengetahui
Kepala TK

Nganjuk, 24 September 2020
Guru Kelompok A

SITI MALICHAH, S.Pd

ANDHIKA DWI K, S.Pd

FORMAT SKALA CAPAIAN PERKEMBANGAN HARIAN

Kelompok : A

Hari/Tanggal : Kamis / 24 September 2020

Program Pengembangan	KD	Indikator	CAPAIAN PERKEMBANGAN																
			NAMA ANAK																
			gavi n	pri lli	zal fa	sho fi	ans elia	ya fis											
NAM	1.2	3																	
FM	2.1	3	3	3	3			2											
Kog	3.6-4.6	2		3	2		3												
	3.9-4.9	1	3	3				2											
SE	2.12	5																	
Bhs	3.11-4.11	1	3		2			2											
Sn	3.15-4.15	2				3	3												

Mengetahui
Kepala TK

Nganjuk,
Guru Kelompok A

SITI MALICHAH, S.Pd

ANDHIKA DWI K, S.Pd

KETERANGAN:

Kolom pencapaian perkembangan diisi dengan skor nilai 1 (BB), 2 (MB), 3 (BSH), dan 4 (BSB).

- a. **1 (BB)** artinya Belum Berkembang: bila anak melakukannya harus dengan bimbingan atau dicontohkan oleh guru;

- b. **2 (MB)** artinya Mulai Berkembang: bila anak melakukannya masih harus diingatkan atau dibantu oleh guru;

- c. **3 (BSH)** artinya Berkembang Sesuai Harapan: bila anak sudah dapat melakukannya secara mandiri dan konsisten tanpa harus diingatkan atau dicontohkan oleh guru;

- d. **4 (BSB)** artinya Berkembang Sangat Baik: bila anak sudah dapat melakukannya secara mandiri dan sudah dapat membantu temannya yang belum mencapai kemampuan sesuai indikator yang diharapkan.

RUBRIK PENILAIAN

Indikator (1.2) : Menjaga kebersihan diri dan lingkungan dengan membersihkan rumah

Skor penilaian (1-4)		Tingkat Kemampuan Anak
1	BB	Bila anak dapat menjaga kebersihan diri dan lingkungan dengan bantuan orang tua
2	MB	Bila anak dapat menjaga kebersihan diri dan lingkungan masih dengan bantuan orang tua
3	BSH	Bila anak dapat menjaga kebersihan diri dan lingkungan dengan baik tanpa bantuan dari orang tua
4	BSB	Bila anak dapat menjaga kebersihan diri dan lingkungan dengan baik dan tepat

Indikator (2.1) : Membersihkan rumah sebagai contoh memelihara kebersihan lingkungan

Skor Penilaian (1-4)		Tingkat Kemampuan Anak
1	BB	Bila anak dapat membersihkan rumah dengan bantuan orang tua
2	MB	Bila anak dapat membersihkan rumah masih dengan bantuan orang tua
3	BSH	Bila anak dapat membersihkan rumah dengan benar tanpa bantuan dari orang tua
4	BSB	Bila anak dapat membersihkan rumah dengan benar dan dilakukan secara mandiri dan bersih

Indikator (3.6-4.6) : Mencocokkan kegunaan alat-alat kebersihan

Skor Penilaian (1-4)		Tingkat Kemampuan Anak
1	BB	Bila anak dapat mencocokkan kegunaan alat kebersihan dengan bantuan orang tua
2	MB	Bila anak dapat mencocokkan kegunaan alat kebersihan masih dengan bantuan orang tua
3	BSH	Bila anak dapat mencocokkan kegunaan alat kebersihan dengan tepat tanpa bantuan dari orang tua
4	BSB	Bila anak dapat mencocokkan kegunaan alat kebersihan tepat bahkan dapat menyebutkan alat kebersihannya

Indikator (3.9-4.9) : Memberihkan rumah dengan menggunakan benda-benda teknologi sederhana seperti sapu ijuk, ikrak, pengepel, sapu lidi, kemoceng

Skor Penilaian (1-4)		Tingkat Kemampuan Anak
1	BB	Bila anak dapat menggunakan sapu ijuk, ikrak, sapu lidi, pengepel dll dengan bantuan orang tua
2	MB	Bila anak dapat menggunakan sapu ijuk, ikrak, sapu lidi, pengepel dll masih dengan bantuan orang tua
3	BSH	Bila anak dapat menggunakan sapu ijuk, ikrak, sapu lidi, pengepel dll dengan benar tanpa bantuan dari orang tua
4	BSB	Bila anak dapat menggunakan sapu ijuk, ikrak, sapu lidi, pengepel dll dengan benar dan tepat dalam penggunaannya

Indikator (2.12) : Membersihkan rumah sampai selesai

Skor Penilaian (1-4)		Tingkat Kemampuan Anak
1	BB	Bila anak dapat membersihkan rumah sampai selesai dengan bantuan orang tua
2	MB	Bila anak dapat membersihkan rumah masih dengan bantuan orang tua
3	BSH	Bila anak dapat membersihkan rumah sampai selesai tanpa bantuan dari orang tua
4	BSB	Bila anak dapat membersihkan rumah sampai selesai dan bersih

Indikator (3.11-4.11) : Menyebutkan alat-alat kebersihan yang ada di rumah

Skor Penilaian (1-4)		Tingkat Kemampuan Anak
1	BB	Bila anak dapat menyebutkan alat kebersihan yang ada di rumah dengan bantuan orang tua
2	MB	Bila anak dapat menyebutkan alat kebersihan yang ada di rumah masih dengan bantuan orang tua
3	BSH	Bila anak dapat menyebutkan alat kebersihan yang ada di rumah dengan benar tanpa bantuan dari orang tua
4	BSB	Bila anak dapat menyebutkan alat kebersihan yang ada di rumah dengan benar bahkan dapat menyebutkan lebih dari 4 alat kebersihan

Indikator (3.15-4.15) : Menggambar alat kebersihan yang ada di rumah

Skor Penilaian (1-4)		Tingkat Kemampuan Anak
1	BB	Bila anak dapat menggambar alat kebersihan dengan bantuan orang tua
2	MB	Bila anak dapat menggambar alat kebersihan masih dengan bantuan orang tua
3	BSH	Bila anak dapat menggambar alat kebersihan dengan tepat tanpa bantuan dari orang tua
4	BSB	Bila anak dapat menggambar alat kebersihan dengan tepat dan kreatif bahkan dapat mewarnai dengan indah

Mengetahui

Kepala TK

Nganjuk, 24 September 2020

Guru Kelompok A




SITI MALICHAH, S.Pd

ANDHIKA DWI K, S.Pd

LEMBAR HASIL KARYA

NAMA : ZALFA

Hari / Tanggal : Kamis / 24 September 2020

No	Hasil Karya	Hasil Pengamatan	Indikator (KD)
1		<p>Anak dapat membersihkan rumah dengan benar tanpa bantuan orang</p>	<p>Membersihkan Rumah (2.1)</p>
2		<p>Anak dapat mencocokkan kegunaan alat kebersihan masih dengan bantuan orang tua</p>	<p>Mencocokkan kegunaan alat kebersihan (3.6 -4.6)</p>
3		<p>Anak dapat menyebutkan alat kebersihan masih dengan bantuan orang tua</p>	<p>Menyebutkan alat kebersihan yang ada di rumah (3.11-4.11)</p>
4	-	-	<p>Menggambar alat kebersihan yang ada di rumah</p>

Mengetahui

Kepala TK

Nganjuk, 24 September 2020

Guru Kelompok A

SITI MALICHAH, S.Pd

ANDHIKA DWI K, S.Pd

CATATAN ANEKDOT

Nama :
Hari/Tanggal : Kamis / 24 September 2020
Kelompok : A (Usia 4-5 Tahun)

Waktu	Tempat Kejadian	Hasil Pengamatan	Indikator

Mengetahui
Kepala TK

SITI MALICHAH, S.Pd

Nganjuk, 24 September 2020
Guru Kelompok A

ANDHIKA DWI K, S.Pd

VIDEO PEMBELAJARAN DARING

<https://youtu.be/0wsaCDFNauE>