

RENCANA PELAKSANAAN PEMBELAJARAN

Sekolah	: MTs. A Lobu Gio
Mata Pelajaran	: Sejarah Kebudayaan Islam
Kelas/Semester	: VIII/Genap
Materi Pokok	: Kegemilangan Peradaban Dinasti Ayyubiah
Alokasi Waktu	: 8 Minggu x 2 Jam pelajaran @ 40Menit

A. Kompetensi Inti

1. Menghargai dan menghayati ajaran agama Islam yang dianutnya.
2. Menghargai dan menghayati perilaku jujur, disiplin, tanggung jawab, peduli (toleransi, gotong royong), santun, dan percaya diri dalam berinteraksi secara efektif dengan lingkungan sosial dan alam sekitarnya.
3. Memahami dan menerapkan pengetahuan (faktual, konseptual dan prosedural) berdasarkan rasa ingin tahunya tentang ilmu pengetahuan, teknologi, seni budaya terkait fenomena atau kejadian yang tampak mata.
4. Mengolah, menyaji dan menalar dalam ranah konkret (menggunakan, mengurai, merangkai, memodifikasi, dan membuat) dan ranah abstrak (menulis, membaca, menghitung, menggambar, dan mengarang) sesuai dengan yang dipelajari di sekolah dan sumber lain menurut sudut pandang/teori yang kuat.

B. Kompetensi Dasar

- 1.2 Menghayati nilai-nilai positif dari perkembangan Dinasti Ayyubiyah.
- 1.4 Menghayati nilai-nilai positif yang ditunjukkan oleh ilmuwan muslim pada masa Dinasti Ayyubiyah.
- 2.2 Meneladani perilaku istiqamah seperti yang dicontohkan oleh para Khalifah dari Dinasti Ayyubiyah.
- 2.4 Meneladani semangat menuntut ilmu para ilmuwan muslim Dinasti Ayyubiyah.
- 3.2 Mengidentifikasi perkembangan kebudayaan/peradaban Islam pada masa Dinasti Ayyubiyah.
- 3.4 Mengidentifikasi ilmuwan muslim Dinasti Ayyubiyah dan perannya dalam kemajuan kebudayaan/peradaban Islam.
- 4.2 Membuat peta konsep mengenai hal-hal yang dicapai pada masa Dinasti Ayyubiyah.
- 4.4 Memaparkan peran ilmuwan dalam memajukan kebudayaan dan peradaban Islam pada masa Dinasti Ayyubiyah.

C. Indikator Pencapaian Kompetensi

- 1.2.1 Menelaah ibrah nilai nilai positif dan negatif dari perkembangan kebudayaan/peradaban Islam pada masa Dinasti Al Ayyubiyah untuk masa kini dan masa yang akan datang.
- 1.4.1 Menelaah ibrah nilai nilai positif yang ditunjukkan oleh ilmuwan muslim pada masa Dinasti Ayyubiyah.
- 2.2.1 Menampilkan sikap meneladani perilaku istiqamah seperti yang dicontohkan oleh para Khalifah dari Dinasti Ayyubiyah.
- 2.4.1 Menampilkan sikap meneladani semangat menuntut ilmu para ilmuwan muslim Dinasti Ayyubiya.
- 3.4.1 Mendeskripsikan sebab-sebab berkembangnya kebudayaan/peradaban Islam pada masa Dinasti Al Ayyubiyah
- 3.4.2 Mengidentifikasi munculnya tokoh akibat dari berkembangnya kebudayaan/peradaban Islam pada Dinasti Al Ayyubiyah
- 3.4.3 Mengklasifikasi Tokoh ilmuwan muslim masa Dinasti Al Ayyubiyah
- 4.2.1 Menyajikan peta konsep tentang pencapaian masa Dinasti Ayyubiyah
- 4.4.1 Menjelaskan peran tokoh ilmuwan muslim pada pada masa Dinasti Al Ayyubiyah
- 4.4.2 Menunjukkan kemajuan ilmuwan muslim masa Dinasti Al Ayyubiyah


D. Materi Pembelajaran

- ❖ Masa kejayaan Dinasti Ayyubiyah adalah di masa kekhalifahan Shalahudin Al-Ayyubi. Salahuddin Yusuf Al-Ayyubi tidak hanya dikenal sebagai seorang panglima perang yang gagah berani dan disegani, tetapi juga seorang yang sangat memperhatikan kemajuan pendidikan. Pada masanya, perkembangan ilmu pengetahuan sangat pesat, ditandai dengan kota Damaskus menjadi salah satu kota pengetahuan yang tercatat sepanjang sejarah. Jika Nizam Al-Mulk termasyhur dengan lembaga pendidikan monumentalnya Madrasah Nizhamiyah, maka setelah Madrasah Nizamiah ini, madrasah terbesar dalam sejarah pendidikan Islam adalah yang didirikan oleh Shalahuddin al- Ayyubi.
- ❖ Dinasti Ayyubiyah pun mencapai kemajuan yang gemilang di bidang-bidang lainnya. Dalam bidang arsitektur dapat dilihat pada seni Arab klasik pada bangunan-bangunan yang terdapat di Aleppo (halb) dan Damaskus, juga pada benteng pertahanan yang dikenal dengan benteng Shalahuddin.

- ❖ Dalam bidang perdagangan dan perindustrian, sudah terjalin perdagangan lintas wilayah dan internasional yang berpengaruh di Eropa, termasuk memiliki pabrik-pabrik industri, seperti pabrik karpet, pabrik kain dan pabrik gelas dan juga bangunan irigasi.
- ❖ Di masa Dinasti Ayyubiah, Al-Azhar tidak digunakan sebagai masjid dan pusat kegiatan pendidikan (madrasah), akan tetapi Shalahuddin melakukan pembangunan madrasah dan kulliyat-kulliyat hampir di seluruh wilayah kekuasaannya, sehingga pengembangan ilmu pengetahuan, baik ilmu-ilmu agama maupun ilmu pengetahuan terus berkembang.
- ❖ Ada banyak ilmuwan/ulama termasyhur yang berpengaruh membawa kemajuan kebudayaan/peradaban Dinasti Ayyubiah, sekaligus menjadi bagian dari kemajuan kebudayaan/peradaban Islam, diantaranya adalah Abdul Latief Al Baghdadi, seorang ulama berpengaruh yang menginspirasi ulama-ulama lainnya. Dia bukan hanya ahli di bidang ilmu-ilmu keagamaan seperti ilmu mantiq, bayan, hadist, fiqh, melainkan juga menguasai ilmu kedokteran, dan ilmu-ilmu lainnya, juga sekaligus sebagai tokoh berpengaruh dalam pengembangan dan penyebaran madzhab Sunni di Mesir.
- ❖ Bahkan al-Azhar, dalam perkembangan selanjutnya, walaupun dibangun oleh kaum Syi'ah, namun kemudian difungsikan menjadi pusat ilmu pengetahuan dan pusat pengajaran madzhab Sunni.

E. Langkah-langkah Pembelajaran

1. Pertemuan Ke- 1 (2 x 40 menit)		Waktu
Kegiatan Pendahuluan		10 menit
<p>Guru :</p> <p>Orientasi</p> <ul style="list-style-type: none"> ❖ Melakukan pembukaan dengan salam pembuka dan berdoa untuk memulai pembelajaran ❖ Memeriksa kehadiran peserta didik sebagai sikap disiplin ❖ Menyiapkan fisik dan psikis peserta didik dalam mengawali kegiatan pembelajaran. <p>Apersepsi</p> <ul style="list-style-type: none"> • Mengaitkan materi/<i>tema/kegiatan</i> pembelajaran yang akan dilakukan dengan pengalaman peserta didik dengan materi/<i>tema/kegiatan</i> sebelumnya, <ul style="list-style-type: none"> ➢ <i>Peradaban emas dinasti abbasiyah</i> • Mengingat kembali materi prasyarat dengan bertanya. • Mengajukan pertanyaan yang ada keterkaitannya dengan pelajaran yang akan dilakukan. <p>Motivasi</p> <ul style="list-style-type: none"> • Memberikan gambaran tentang manfaat mempelajari pelajaran yang akan dipelajari. • Apabila materitema// projek ini kerjakan dengan baik dan sungguh-sungguh ini dikuasai dengan baik, maka peserta didik diharapkan dapat menjelaskan tentang: <ul style="list-style-type: none"> ➢ <i>Kegemilangan Peradaban Dinasti Ayyubiah</i> • Menyampaikan tujuan pembelajaran pada pertemuan yang berlangsung • Mengajukan pertanyaan. <p>Pemberian Acuan</p> <ul style="list-style-type: none"> • Memberitahukan materi pelajaran yang akan dibahas pada pertemuan saat itu. • Memberitahukan tentang kompetensi inti, kompetensi dasar, indikator, dan KKM pada pertemuan yang berlangsung • Pembagian kelompok belajar • Menjelaskan mekanisme pelaksanaan pengalaman belajar sesuai dengan langkah-langkah pembelajaran. 		
Kegiatan Inti		60 menit
Sintak Model Pembelajaran	Kegiatan Pembelajaran	
Stimulasi (stimulasi / pemberian rangsangan)	Peserta didik diberi motivasi atau rangsangan untuk memusatkan perhatian pada topic dengan cara : <ul style="list-style-type: none"> ❖ Melihat (tanpa atau dengan alat) Menayangkan gambar/foto tentang <ul style="list-style-type: none"> ➢ <i>Kegemilangan Peradaban Dinasti Ayyubiah</i> ❖ Mengamati <ul style="list-style-type: none"> ➢ <i>Peserta didik diminta mengamati gambar /foto yang berhubungan dengan yang terdapat pada buku siswa</i> <ul style="list-style-type: none"> ▪ <i>Kegemilangan Peradaban Dinasti Ayyubiah</i> ➢ <i>Peserta didik diminta mengamati gambar yang terdapat pada kolom pengamatan yang terdapat pada buku siswa</i> 	



- ❖ **Membaca** (dilakukan di rumah sebelum kegiatan pembelajaran berlangsung),
 - Peserta didik diminta membaca materi dari buku paket atau buku-buku penunjang lain, dari internet/materi yang berhubungan dengan
 - Kegemilang Peradaban Dinasti Ayyubiah
- ❖ **Mendengar**
 - Peserta didik diminta mendengarkan pemberian materi oleh guruyang berkaitan dengan
 - Kegemilang Peradaban Dinasti Ayyubiah
- ❖ **Menyimak,**
 - Peserta didik diminta menyimak penjelasan pengantar kegiatan secara garis besar/global tentang materi pelajaran mengenai :
 - Kegemilang Peradaban Dinasti Ayyubiah

Problem statemen (pertanyaan/identifikasi masalah)

Guru memberikan kesempatan pada peserta didik untuk mengidentifikasi sebanyak mungkin pertanyaan yang berkaitan dengan gambar yang disajikan dan akan dijawab melalui kegiatan belajar, contohnya :

- ❖ **Mengajukan pertanyaan** tentang :
 - *Kegemilang Peradaban Dinasti Ayyubiah* yang tidak dipahami dari apa yang diamati atau pertanyaan untuk mendapatkan informasi tambahan tentang apa yang diamati (dimulai dari pertanyaan faktual sampai ke pertanyaan yang bersifat hipotetik) untuk mengembangkan kreativitas, rasa ingin tahu, kemampuan merumuskan pertanyaan untuk membentuk pikiran kritis yang perlu untuk hidup cerdas dan belajar sepanjang hayat. Misalnya :

Data collection (pengumpulan data)

Peserta didik mengumpulkan informasi yang relevan untuk menjawab pertanyaan yang telah diidentifikasi melalui kegiatan:

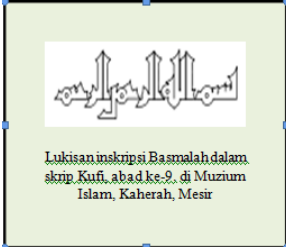
- ❖ **Mengamati obyek/kejadian,**
- ❖ **Wawancara dengan nara sumber**
- ❖ **Mengumpulkan informasi**
 - Peserta didik diminta mengumpulkan data yang diperoleh dari berbagai sumber tentang
 - *Kegemilang Peradaban Dinasti Ayyubiah*
- ❖ **Membaca sumber lain selain buku teks,**
 - Peserta didik diminta mengeksplor pengetahuannya dengan membaca buku referensi tentang
 - *Kegemilang Peradaban Dinasti Ayyubiah*
- ❖ **Mempresentasikan ulang**
 - Peserta didik mengkomunikasikan secara lisan atau mempresentasikan tentang
 - *Kegemilang Peradaban Dinasti Ayyubiah*
- ❖ **Aktivitas :**
 - Setelah kalian mengamati gambar-gambar, muncul imajinasi berbagai peristiwa. Pertanyaan apa yang muncul dari pikiran kalian tentang gambar-gambar tersebut pada kolom yang terdapat pada buku siswa
 - Daftarlh sejumlah pertanyaan dengan menggunakan apa, mengapa, bagaimana, dan bagaimana jika

No.	Tentang	Pertanyaan
1	Mengapa	Mengapa kita perlu mempelajari perkembangan kebudayaan/peradaban Bani Ayyubiah?
2	Apa	Apa tujuan mempelajari

1. Pertemuan Ke- 1 (2 x 40 menit)				Waktu
			perkembangan kebudayaan/peradaban Ayyubiah?	
	3	Bagaimana	Bagaimana peranan ilmuwan muslim masa Dinasti Ayyubiah?	
	4	Mengapa	Mengapa para ilmuwan berperan membawa kemajuan kebudayaan/peradaban Dinasti Ayyubiah?	
	5	Apa	Apa saja keteladan dari para ilmuwan muslim masa Dinasti Ayyubiah ?	
	6	Dst...		
	<p>❖ Mendiskusikan</p> <ul style="list-style-type: none"> ➢ Peserta didik diminta berdiskusi dalam kelompok tentang <ul style="list-style-type: none"> ▪ Bagaimana peranan ilmuwan muslim masa Dinasti Ayyubiah? ▪ Mengapa para ilmuwan berperan membawa kemajuan kebudayaan/peradaban Dinasti Ayyubiah? ▪ Apa saja keteladan dari para ilmuwan muslim masa Dinasti Ayyubiah ? <p>❖ Mengulang</p> <p>❖ Saling tukar informasi tentang :</p> <ul style="list-style-type: none"> ➢ <i>Kegemilangan Peradaban Dinasti Ayyubiah</i> dengan ditanggapi aktif oleh peserta didik dari kelompok lainnya sehingga diperoleh sebuah pengetahuan baru yang dapat dijadikan sebagai bahan diskusi kelompok kemudian, dengan menggunakan metode ilmiah yang terdapat pada buku pegangan peserta didik atau pada lembar kerja yang disediakan dengan cermat untuk mengembangkan sikap teliti, jujur, sopan, menghargai pendapat orang lain, kemampuan berkomunikasi, menerapkan kemampuan mengumpulkan informasi melalui berbagai cara yang dipelajari, mengembangkan kebiasaan belajar dan belajar sepanjang hayat. 			
Data processing (pengolahan Data)	<p>Peserta didik dalam kelompoknya berdiskusi mengolah data hasil pengamatan dengan cara :</p> <ul style="list-style-type: none"> ❖ Berdiskusi tentang data : <ul style="list-style-type: none"> ➢ <i>Kegemilangan Peradaban Dinasti Ayyubiah</i> yang sudah dikumpulkan / terangkum dalam kegiatan sebelumnya. ❖ Mengolah informasi yang sudah dikumpulkan dari hasil kegiatan/pertemuan sebelumnya mau pun hasil dari kegiatan mengamati dan kegiatan mengumpulkan informasi yang sedang berlangsung dengan bantuan pertanyaan-pertanyaan pada lembar kerja. ❖ Peserta didik mengerjakan beberapa soal mengenai <ul style="list-style-type: none"> ➢ <i>Kegemilangan Peradaban Dinasti Ayyubiah</i> 			
Verificatio n (pembuktian)	<p>Peserta didik mendiskusikan hasil pengamatannya dan memverifikasi hasil pengamatannya dengan data-data atau teori pada buku sumber melalui kegiatan :</p> <ul style="list-style-type: none"> ❖ Menambah keluasan dan kedalaman sampai kepada pengolahan informasi yang bersifat mencari solusi dari berbagai sumber yang memiliki pendapat yang berbeda sampai kepada yang bertentangan untuk mengembangkan sikap jujur, teliti, disiplin, taat aturan, kerja keras, kemampuan menerapkan prosedur dan kemampuan berpikir induktif serta deduktif dalam membuktikan : <ul style="list-style-type: none"> ➢ <i>Kegemilangan Peradaban Dinasti Ayyubiah</i> <p>antara lain dengan : Peserta didik dan guru secara bersama-sama membahas jawaban soal-soal yang telah dikerjakan oleh peserta didik.</p>			
Generalizatio n (menarik kesimpulan)	<p>Peserta didik berdiskusi untuk menyimpulkan</p> <ul style="list-style-type: none"> ❖ Menyampaikan hasil diskusi berupa kesimpulan berdasarkan hasil analisis secara lisan, tertulis, atau media lainnya untuk mengembangkan sikap jujur, teliti, toleransi, kemampuan berpikir sistematis, mengungkapkan pendapat dengan sopan ❖ Mempresentasikan hasil diskusi kelompok secara klasikal tentang : 			

1. Pertemuan Ke- 1 (2 x 40 menit)		Waktu
	<ul style="list-style-type: none"> ➤ <i>Kegemilangan Peradaban Dinasti Ayyubiah</i> ❖ Mengemukakan pendapat atas presentasi yang dilakukan dan ditanggapi oleh kelompok yang mempresentasikan ❖ Bertanya atas presentasi yang dilakukan dan peserta didik lain diberi kesempatan untuk menjawabnya. ❖ Menyimpulkan tentang point-point penting yang muncul dalam kegiatan pembelajaran yang baru dilakukan berupa : Laporan hasil pengamatan secara tertulis tentang ➤ <i>Kegemilangan Peradaban Dinasti Ayyubiah</i> ❖ Menjawab pertanyaan yang terdapat pada buku pegangan peserta didik atau lembar kerja yang telah disediakan. ❖ Bertanya tentang hal yang belum dipahami, atau guru melemparkan beberapa pertanyaan kepada siswa. ❖ Menyelesaikan uji kompetensi yang terdapat pada buku pegangan peserta didik atau pada lembar kerja yang telah disediakan secara individu untuk mengecek penguasaan siswa terhadap materi pelajaran 	
<p>Catatan : Selama pembelajaran berlangsung, guru mengamati sikap siswa dalam pembelajaran yang meliputi sikap: disiplin, rasa percaya diri, berperilaku jujur, tangguh menghadapi masalah tanggungjawab, rasa ingin tahu, peduli lingkungan)</p>		
Kegiatan Penutup		10 menit
<p>Peserta didik :</p> <ul style="list-style-type: none"> • Membuat resume dengan bimbingan guru tentang point-point penting yang muncul dalam kegiatan pembelajaran yang baru dilakukan. • Mengagendakan pekerjaan rumah. • Mengagendakan projek yang harus dipelajari pada pertemuan berikutnya di luar jam sekolah atau dirumah. <p>Guru :</p> <ul style="list-style-type: none"> • Memeriksa pekerjaan siswa yang selesai langsung diperiksa. Peserta didik yang selesai mengerjakan projek dengan benar diberi paraf serta diberi nomor urut peringkat, untuk penilaian projek. • Memberikan penghargaan kepada kelompok yang memiliki kinerja dan kerjasama yang baik 		

2. Pertemuan Ke- 2 (2 x 40 menit)		Waktu
Kegiatan Pendahuluan		10 menit
<p>Guru : Orientasi</p> <ul style="list-style-type: none"> ❖ Melakukan pembukaan dengan salam pembuka dan berdoa untuk memulai pembelajaran ❖ Memeriksa kehadiran peserta didik sebagai sikap disiplin ❖ Menyiapkan fisik dan psikis peserta didik dalam mengawali kegiatan pembelajaran. <p>Apersepsi</p> <ul style="list-style-type: none"> • Mengaitkan materi/<i>tema/kegiatan</i> pembelajaran yang akan dilakukan dengan pengalaman peserta didik dengan materi/<i>tema/kegiatan</i> sebelumnya, <ul style="list-style-type: none"> ➤ <i>Kegemilangan Peradaban Dinasti Ayyubiah</i> • Mengingat kembali materi prasyarat dengan bertanya. • Mengajukan pertanyaan yang ada keterkaitannya dengan pelajaran yang akan dilakukan. <p>Motivasi</p> <ul style="list-style-type: none"> • Memberikan gambaran tentang manfaat mempelajari pelajaran yang akan dipelajari. • Apabila materitema// projek ini kerjakan dengan baik dan sungguh-sungguh ini dikuasai dengan baik, maka peserta didik diharapkan dapat menjelaskan tentang: <ul style="list-style-type: none"> ➤ <i>Kemajuan pendidikan masa dinasti ayyubiah</i> • Menyampaikan tujuan pembelajaran pada pertemuan yang berlangsung • Mengajukan pertanyaan. <p>Pemberian Acuan</p> <ul style="list-style-type: none"> • Memberitahukan materi pelajaran yang akan dibahas pada pertemuan saat itu. • Memberitahukan tentang kompetensi inti, kompetensi dasar, indikator, dan KKM pada pertemuan yang berlangsung • Pembagian kelompok belajar • Menjelaskan mekanisme pelaksanaan pengalaman belajar sesuai dengan langkah-langkah pembelajaran. 		
Kegiatan Inti		60

2. Pertemuan Ke- 2 (2 x 40 menit)		Waktu menit
Sintak Model Pembelajaran	Kegiatan Pembelajaran	
Stimulation (stimulasi/ pemberian rangsangan)	<p>Peserta didik diberi motivasi atau rangsangan untuk memusatkan perhatian pada topic dengan cara :</p> <ul style="list-style-type: none"> ❖ Melihat (tanpa atau dengan alat) Menayangkan gambar/foto tentang <ul style="list-style-type: none"> ➢ <i>Kemajuan pendidikan masa dinasti ayyubiah</i> ❖ Mengamati <ul style="list-style-type: none"> ➢ <i>Peserta didik diminta mengamati gambar /foto yang berhubungan dengan yang terdapat pada buku siswa</i> <ul style="list-style-type: none"> ▪ <i>Kemajuan pendidikan masa dinasti ayyubiah</i>  <ul style="list-style-type: none"> ❖ Membaca (dilakukan di rumah sebelum kegiatan pembelajaran berlangsung), <ul style="list-style-type: none"> ➢ <i>Peserta didik diminta membaca materi dari buku paket atau buku-buku penunjang lain, dari internet/materi yang berhubungan dengan</i> <ul style="list-style-type: none"> ▪ <i>Kemajuan pendidikan masa dinasti ayyubiah</i> ❖ Mendengar <ul style="list-style-type: none"> ➢ <i>Peserta didik diminta mendengarkan pemberian materi oleh guruyang berkaitan dengan</i> <ul style="list-style-type: none"> ▪ <i>Kemajuan pendidikan masa dinasti ayyubiah</i> ❖ Menyimak, <ul style="list-style-type: none"> ➢ <i>Peserta didik diminta menyimak penjelasan pengantar kegiatan secara garis besar/global tentang materi pelajaran mengenai :</i> <ul style="list-style-type: none"> ▪ <i>Kemajuan pendidikan masa dinasti ayyubiah</i> 	
Problem statemen (pertanyaan/ identifikasi masalah)	<p>Guru memberikan kesempatan pada peserta didik untuk mengidentifikasi sebanyak mungkin pertanyaan yang berkaitan dengan gambar yang disajikan dan akan dijawab melalui kegiatan belajar, contohnya :</p> <ul style="list-style-type: none"> ❖ Mengajukan pertanyaan tentang : <ul style="list-style-type: none"> ➢ <i>Kemajuan pendidikan masa dinasti ayyubiah</i> <p>yang tidak dipahami dari apa yang diamati atau pertanyaan untuk mendapatkan informasi tambahan tentang apa yang diamati (dimulai dari pertanyaan faktual sampai ke pertanyaan yang bersifat hipotetik) untuk mengembangkan kreativitas, rasa ingin tahu, kemampuan merumuskan pertanyaan untuk membentuk pikiran kritis yang perlu untuk hidup cerdas dan belajar sepanjang hayat. Misalnya :</p> 	
Data collection (pengumpulan data)	<p>Peserta didik mengumpulkan informasi yang relevan untuk menjawab pertanyaan yang telah diidentifikasi melalui kegiatan:</p> <ul style="list-style-type: none"> ❖ Mengamati obyek/kejadian, ❖ Wawancara dengan nara sumber ❖ Mengumpulkan informasi <ul style="list-style-type: none"> ➢ <i>Peserta didik diminta mengumpulkan data yang diperoleh dari berbagai sumber tentang</i> <ul style="list-style-type: none"> ▪ <i>Kemajuan pendidikan masa dinasti ayyubiah</i> ❖ Membaca sumber lain selain buku teks, <ul style="list-style-type: none"> ➢ <i>Peserta didik diminta mengeksplor pengetahuannya dengan membaca buku referensi tentang</i> <ul style="list-style-type: none"> ▪ <i>Kemajuan pendidikan masa dinasti ayyubiah</i> ❖ Mempresentasikan ulang <ul style="list-style-type: none"> ➢ <i>Peserta didik mengkomunikasikan secara lisan atau mempresentasikan tentang</i> <ul style="list-style-type: none"> ▪ <i>Kemajuan pendidikan masa dinasti ayyubiah</i> ❖ Aktivitas : ❖ Mendiskusikan <ul style="list-style-type: none"> ➢ <i>Peserta didik diminta berdiskusi dalam kelompok tentang</i> ❖ Mengulang 	

2. Pertemuan Ke- 2 (2 x 40 menit)		Waktu
	<ul style="list-style-type: none"> ❖ Saling tukar informasi tentang : <ul style="list-style-type: none"> ➢ <i>Kegemilangan Peradaban Dinasti Ayyubiah</i> dengan ditanggapi aktif oleh peserta didik dari kelompok lainnya sehingga diperoleh sebuah pengetahuan baru yang dapat dijadikan sebagai bahan diskusi kelompok kemudian, dengan menggunakan metode ilmiah yang terdapat pada buku pegangan peserta didik atau pada lembar kerja yang disediakan dengan cermat untuk mengembangkan sikap teliti, jujur, sopan, menghargai pendapat orang lain, kemampuan berkomunikasi, menerapkan kemampuan mengumpulkan informasi melalui berbagai cara yang dipelajari, mengembangkan kebiasaan belajar dan belajar sepanjang hayat. 	
Data processing (pengolahan Data)	<p>Peserta didik dalam kelompoknya berdiskusi mengolah data hasil pengamatan dengan cara :</p> <ul style="list-style-type: none"> ❖ Berdiskusi tentang data : <ul style="list-style-type: none"> ➢ <i>Kemajuan pendidikan masa dinasti ayyubiah</i> yang sudah dikumpulkan / terangkum dalam kegiatan sebelumnya. ❖ Mengolah informasi yang sudah dikumpulkan dari hasil kegiatan/pertemuan sebelumnya mau pun hasil dari kegiatan mengamati dan kegiatan mengumpulkan informasi yang sedang berlangsung dengan bantuan pertanyaan-pertanyaan pada lembar kerja. ❖ Peserta didik mengerjakan beberapa soal mengenai <ul style="list-style-type: none"> ➢ <i>Kemajuan pendidikan masa dinasti ayyubiah</i> 	
Verification (pembuktian)	<p>Peserta didik mendiskusikan hasil pengamatannya dan memverifikasi hasil pengamatannya dengan data-data atau teori pada buku sumber melalui kegiatan :</p> <ul style="list-style-type: none"> ❖ Menambah keluasan dan kedalaman sampai kepada pengolahan informasi yang bersifat mencari solusi dari berbagai sumber yang memiliki pendapat yang berbeda sampai kepada yang bertentangan untuk mengembangkan sikap jujur, teliti, disiplin, taat aturan, kerja keras, kemampuan menerapkan prosedur dan kemampuan berpikir induktif serta deduktif dalam membuktikan : <ul style="list-style-type: none"> ➢ <i>Kemajuan pendidikan masa dinasti ayyubiah</i> <p>antara lain dengan : Peserta didik dan guru secara bersama-sama membahas jawaban soal-soal yang telah dikerjakan oleh peserta didik.</p>	
Generalizatio (menarik kesimpulan)	<p>Peserta didik berdiskusi untuk menyimpulkan</p> <ul style="list-style-type: none"> ❖ Menyampaikan hasil diskusi berupa kesimpulan berdasarkan hasil analisis secara lisan, tertulis, atau media lainnya untuk mengembangkan sikap jujur, teliti, toleransi, kemampuan berpikir sistematis, mengungkapkan pendapat dengan sopan ❖ Mempresentasikan hasil diskusi kelompok secara klasikal tentang : <ul style="list-style-type: none"> ➢ <i>Kemajuan pendidikan masa dinasti ayyubiah</i> ❖ Mengemukakan pendapat atas presentasi yang dilakukan dan ditanggapi oleh kelompok yang mempresentasikan ❖ Bertanya atas presentasi yang dilakukan dan peserta didik lain diberi kesempatan untuk menjawabnya. ❖ Menyimpulkan tentang point-point penting yang muncul dalam kegiatan pembelajaran yang baru dilakukan berupa : Laporan hasil pengamatan secara tertulis tentang <ul style="list-style-type: none"> ➢ <i>Kemajuan pendidikan masa dinasti ayyubiah</i> ❖ Menjawab pertanyaan yang terdapat pada buku pegangan peserta didik atau lembar kerja yang telah disediakan. ❖ Bertanya tentang hal yang belum dipahami, atau guru melemparkan beberapa pertanyaan kepada siswa. ❖ Menyelesaikan uji kompetensi yang terdapat pada buku pegangan peserta didik atau pada lembar kerja yang telah disediakan secara individu untuk mengecek penguasaan siswa terhadap materi pelajaran 	
<p>Catatan : Selama pembelajaran berlangsung, guru mengamati sikap siswa dalam pembelajaran yang meliputi sikap: disiplin, rasa percaya diri, berperilaku jujur, tangguh menghadapi masalah tanggungjawab, rasa ingin tahu, peduli lingkungan)</p>		
<p style="text-align: center;">Kegiatan Penutup</p> <p>Peserta didik :</p> <ul style="list-style-type: none"> • Membuat resume dengan bimbingan guru tentang point-point penting yang muncul dalam kegiatan pembelajaran yang baru dilakukan. • Mengagendakan pekerjaan rumah. 		10 menit

2. Pertemuan Ke- 2 (2 x 40 menit)	Waktu
<ul style="list-style-type: none"> Mengagendakan proyek yang harus dipelajari pada pertemuan berikutnya di luar jam sekolah atau di rumah. <p>Guru :</p> <ul style="list-style-type: none"> Memeriksa pekerjaan siswa yang selesai langsung diperiksa. Peserta didik yang selesai mengerjakan proyek dengan benar diberi paraf serta diberi nomor urut peringkat, untuk penilaian proyek. Memberikan penghargaan kepada kelompok yang memiliki kinerja dan kerjasama yang baik 	

3. Pertemuan Ke- 3 (2 x 40 menit)	Waktu
<p style="text-align: center;">Kegiatan Pendahuluan</p> <p>Guru :</p> <p>Orientasi</p> <ul style="list-style-type: none"> Melakukan pembukaan dengan salam pembuka dan berdoa untuk memulai pembelajaran Memeriksa kehadiran peserta didik sebagai sikap disiplin Menyiapkan fisik dan psikis peserta didik dalam mengawali kegiatan pembelajaran. <p>Apersepsi</p> <ul style="list-style-type: none"> Mengaitkan materi/<i>tema/kegiatan</i> pembelajaran yang akan dilakukan dengan pengalaman peserta didik dengan materi/<i>tema/kegiatan</i> sebelumnya, <ul style="list-style-type: none"> <i>Kemajuan pendidikan masa dinasti ayyubiah</i> Mengingat kembali materi prasyarat dengan bertanya. Mengajukan pertanyaan yang ada keterkaitannya dengan pelajaran yang akan dilakukan. <p>Motivasi</p> <ul style="list-style-type: none"> Memberikan gambaran tentang manfaat mempelajari pelajaran yang akan dipelajari. Apabila materi/<i>tema/</i> proyek ini dikerjakan dengan baik dan sungguh-sungguh dikuasai dengan baik, maka peserta didik diharapkan dapat menjelaskan tentang: <ul style="list-style-type: none"> <i>Kemajuan Kebudayaan Masa Ayyubiah</i> Menyampaikan tujuan pembelajaran pada pertemuan yang berlangsung Mengajukan pertanyaan. <p>Pemberian Acuan</p> <ul style="list-style-type: none"> Memberitahukan materi pelajaran yang akan dibahas pada pertemuan saat itu. Memberitahukan tentang kompetensi inti, kompetensi dasar, indikator, dan KKM pada pertemuan yang berlangsung Pembagian kelompok belajar Menjelaskan mekanisme pelaksanaan pengalaman belajar sesuai dengan langkah-langkah pembelajaran. 	10 menit

Kegiatan Inti		60 menit
Sintak Model Pembelajaran	Kegiatan Pembelajaran	
Stimulation (stimulasi/ pemberian rangsangan)	<p>Peserta didik diberi motivasi atau rangsangan untuk memusatkan perhatian pada topic dengan cara :</p> <ul style="list-style-type: none"> Melihat (tanpa atau dengan alat) <ul style="list-style-type: none"> Menayangkan gambar/foto tentang <ul style="list-style-type: none"> <i>Kemajuan Kebudayaan Masa Ayyubiah</i> Mengamati <ul style="list-style-type: none"> <i>Peserta didik diminta mengamati gambar /foto yang berhubungan dengan yang terdapat pada buku siswa</i> <ul style="list-style-type: none"> <i>Kemajuan Kebudayaan Masa Ayyubiah</i> <div style="display: flex; justify-content: space-around; align-items: center;"> <div style="text-align: center;">  <p>Benteng Shalahuddin dan Masjid Ali Pasha Sumber: www.tranungkite.net</p> </div> <div style="text-align: center;">  <p>Masjid Al-Azhar Sumber: http://kalipaksi.wordpress.com</p> </div> </div> <ul style="list-style-type: none"> Membaca (dilakukan di rumah sebelum kegiatan pembelajaran berlangsung), 	

3. Pertemuan Ke- 3 (2 x 40 menit)		Waktu
	<ul style="list-style-type: none"> ➢ Peserta didik diminta membaca materi dari buku paket atau buku-buku penunjang lain, dari internet/materi yang berhubungan dengan <ul style="list-style-type: none"> ▪ Kemajuan Kebudayaan Masa Ayyubiah ❖ Mendengar <ul style="list-style-type: none"> ➢ Peserta didik diminta mendengarkan pemberian materi oleh guruyang berkaitan dengan <ul style="list-style-type: none"> ▪ Kemajuan Kebudayaan Masa Ayyubiah ❖ Menyimak, <ul style="list-style-type: none"> ➢ Peserta didik diminta menyimak penjelasan pengantar kegiatan secara garis besar/global tentang materi pelajaran mengenai : <ul style="list-style-type: none"> ▪ Kemajuan Kebudayaan Masa Ayyubiah 	
Problem statemen (pertanyaan/identifikasi masalah)	<p>Guru memberikan kesempatan pada peserta didik untuk mengidentifikasi sebanyak mungkin pertanyaan yang berkaitan dengan gambar yang disajikan dan akan dijawab melalui kegiatan belajar, contohnya :</p> <ul style="list-style-type: none"> ❖ Mengajukan pertanyaan tentang : <ul style="list-style-type: none"> ➢ Kemajuan Kebudayaan Masa Ayyubiah <p>yang tidak dipahami dari apa yang diamati atau pertanyaan untuk mendapatkan informasi tambahan tentang apa yang diamati (dimulai dari pertanyaan faktual sampai ke pertanyaan yang bersifat hipotetik) untuk mengembangkan kreativitas, rasa ingin tahu, kemampuan merumuskan pertanyaan untuk membentuk pikiran kritis yang perlu untuk hidup cerdas dan belajar sepanjang hayat. Misalnya :</p>	
Data collection (pengumpulan data)	<p>Peserta didik mengumpulkan informasi yang relevan untuk menjawab pertanyaan yang telah diidentifikasi melalui kegiatan:</p> <ul style="list-style-type: none"> ❖ Mengamati obyek/kejadian, ❖ Wawancara dengan nara sumber ❖ Mengumpulkan informasi <ul style="list-style-type: none"> ➢ Peserta didik diminta mengumpulkan data yang diperoleh dari berbagai sumber tentang <ul style="list-style-type: none"> ▪ Kemajuan Kebudayaan Masa Ayyubiah ❖ Membaca sumber lain selain buku teks, <ul style="list-style-type: none"> ➢ Peserta didik diminta mengeksplor pengetahuannya dengan membaca buku referensi tentang <ul style="list-style-type: none"> ▪ Kemajuan Kebudayaan Masa Ayyubiah ❖ Mempresentasikan ulang <ul style="list-style-type: none"> ➢ Peserta didik mengkomunikasikan secara lisan atau mempresentasikan tentang <ul style="list-style-type: none"> ▪ Kemajuan Kebudayaan Masa Ayyubiah ❖ Aktivitas : ❖ Mendiskusikan <ul style="list-style-type: none"> ➢ Peserta didik diminta berdiskusi dalam kelompok tentang ❖ Mengulang ❖ Saling tukar informasi tentang : <ul style="list-style-type: none"> ➢ Kemajuan Kebudayaan Masa Ayyubiah <p>dengan ditanggapi aktif oleh peserta didik dari kelompok lainnya sehingga diperoleh sebuah pengetahuan baru yang dapat dijadikan sebagai bahan diskusi kelompok kemudian, dengan menggunakan metode ilmiah yang terdapat pada buku pegangan peserta didik atau pada lembar kerja yang disediakan dengan cermat untuk mengembangkan sikap teliti, jujur, sopan, menghargai pendapat orang lain, kemampuan berkomunikasi, menerapkan kemampuan mengumpulkan informasi melalui berbagai cara yang dipelajari, mengembangkan kebiasaan belajar dan belajar sepanjang hayat.</p>	
Data processing (pengolahan Data)	<p>Peserta didik dalam kelompoknya berdiskusi mengolah data hasil pengamatan dengan cara :</p> <ul style="list-style-type: none"> ❖ Berdiskusi tentang data : <ul style="list-style-type: none"> ➢ Kemajuan Kebudayaan Masa Ayyubiah <p>yang sudah dikumpulkan / terangkum dalam kegiatan sebelumnya.</p> <ul style="list-style-type: none"> ❖ Mengolah informasi yang sudah dikumpulkan dari hasil kegiatan/pertemuan sebelumnya mau pun hasil dari kegiatan mengamati dan kegiatan mengumpulkan informasi yang sedang berlangsung dengan bantuan pertanyaan-pertanyaan pada lembar kerja. ❖ Peserta didik mengerjakan beberapa soal mengenai <ul style="list-style-type: none"> ➢ Kemajuan Kebudayaan Masa Ayyubiah 	
Verification	<p>Peserta didik mendiskusikan hasil pengamatannya dan memverifikasi hasil</p>	

3. Pertemuan Ke- 3 (2 x 40 menit)		Waktu
(pembuktian)	<p>pengamatannya dengan data-data atau teori pada buku sumber melalui kegiatan :</p> <ul style="list-style-type: none"> ❖ Menambah keluasan dan kedalaman sampai kepada pengolahan informasi yang bersifat mencari solusi dari berbagai sumber yang memiliki pendapat yang berbeda sampai kepada yang bertentangan untuk mengembangkan sikap jujur, teliti, disiplin, taat aturan, kerja keras, kemampuan menerapkan prosedur dan kemampuan berpikir induktif serta deduktif dalam membuktikan : <ul style="list-style-type: none"> ➤ <i>Kemajuan Kebudayaan Masa Ayyubiah</i> <p>antara lain dengan : Peserta didik dan guru secara bersama-sama membahas jawaban soal-soal yang telah dikerjakan oleh peserta didik.</p>	
Generalizatio (menarik kesimpulan)	<p>Peserta didik berdiskusi untuk menyimpulkan</p> <ul style="list-style-type: none"> ❖ Menyampaikan hasil diskusi berupa kesimpulan berdasarkan hasil analisis secara lisan, tertulis, atau media lainnya untuk mengembangkan sikap jujur, teliti, toleransi, kemampuan berpikir sistematis, mengungkapkan pendapat dengan sopan ❖ Mempresentasikan hasil diskusi kelompok secara klasikal tentang : <ul style="list-style-type: none"> ➤ <i>Kemajuan Kebudayaan Masa Ayyubiah</i> ❖ Mengemukakan pendapat atas presentasi yang dilakukan dan ditanggapi oleh kelompok yang mempresentasikan ❖ Bertanya atas presentasi yang dilakukan dan peserta didik lain diberi kesempatan untuk menjawabnya. ❖ Menyimpulkan tentang point-point penting yang muncul dalam kegiatan pembelajaran yang baru dilakukan berupa : Laporan hasil pengamatan secara tertulis tentang <ul style="list-style-type: none"> ➤ <i>Kemajuan Kebudayaan Masa Ayyubiah</i> ❖ Menjawab pertanyaan yang terdapat pada buku pegangan peserta didik atau lembar kerja yang telah disediakan. ❖ Bertanya tentang hal yang belum dipahami, atau guru melemparkan beberapa pertanyaan kepada siswa. ❖ Menyelesaikan uji kompetensi yang terdapat pada buku pegangan peserta didik atau pada lembar kerja yang telah disediakan secara individu untuk mengecek penguasaan siswa terhadap materi pelajaran 	
<p>Catatan : Selama pembelajaran berlangsung, guru mengamati sikap siswa dalam pembelajaran yang meliputi sikap: disiplin, rasa percaya diri, berperilaku jujur, tangguh menghadapi masalah tanggungjawab, rasa ingin tahu, peduli lingkungan)</p>		
Kegiatan Penutup		10 menit
<p>Peserta didik :</p> <ul style="list-style-type: none"> • Membuat resume dengan bimbingan guru tentang point-point penting yang muncul dalam kegiatan pembelajaran yang baru dilakukan. • Mengagendakan pekerjaan rumah. • Mengagendakan projek yang harus mempelajarai pada pertemuan berikutnya di luar jam sekolah atau dirumah. <p>Guru :</p> <ul style="list-style-type: none"> • Memeriksa pekerjaan siswa yang selesai langsung diperiksa. Peserta didik yang selesai mengerjakan projek dengan benar diberi paraf serta diberi nomor urut peringkat, untuk penilaian projek. • Memberikan penghargaan kepada kelompok yang memiliki kinerja dan kerjasama yang baik 		

4. Pertemuan Ke- 4 (2 x 40 menit)		Waktu
Kegiatan Pendahuluan		10 menit
<p>Guru : Orientasi</p> <ul style="list-style-type: none"> ❖ Melakukan pembukaan dengan salam pembuka dan berdoa untuk memulai pembelajaran ❖ Memeriksa kehadiran peserta didik sebagai sikap disiplin ❖ Menyiapkan fisik dan psikis peserta didik dalam mengawali kegiatan pembelajaran. <p>Apersepsi</p> <ul style="list-style-type: none"> • Mengaitkan materi/<i>tema/kegiatan</i> pembelajaran yang akan dilakukan dengan pengalaman peserta didik dengan materi/<i>tema/kegiatan</i> sebelumnya, <ul style="list-style-type: none"> ➤ <i>Kemajuan Kebudayaan Masa Ayyubiah</i> • Mengingatn kembali materi prasyarat dengan bertanya. • Mengajukan pertanyaan yang ada keterkaitannya dengan pelajaran yang akan dilakukan. 		

4. Pertemuan Ke- 4 (2 x 40 menit)		Waktu
<p>Motivasi</p> <ul style="list-style-type: none"> • Memberikan gambaran tentang manfaat mempelajari pelajaran yang akan dipelajari. • Apabila materitema// projek ini kerjakan dengan baik dan sungguh-sungguh ini dikuasai dengan baik, maka peserta didik diharapkan dapat menjelaskan tentang: <ul style="list-style-type: none"> ➢ <i>Sejarah pertumbuhan dan perkembangan al-azhar</i> • Menyampaikan tujuan pembelajaran pada pertemuan yang berlangsung • Mengajukan pertanyaan. <p>Pemberian Acuan</p> <ul style="list-style-type: none"> • Memberitahukan materi pelajaran yang akan dibahas pada pertemuan saat itu. • Memberitahukan tentang kompetensi inti, kompetensi dasar, indikator, dan KKM pada pertemuan yang berlangsung • Pembagian kelompok belajar • Menjelaskan mekanisme pelaksanaan pengalaman belajar sesuai dengan langkah-langkah pembelajaran. 		
Kegiatan Inti		60 menit
Sintak Model Pembelajaran	Kegiatan Pembelajaran	
Stimulation (stimulasi/ pemberian rangsangan)	<p>Peserta didik diberi motivasi atau rangsangan untuk memusatkan perhatian pada topic dengan cara :</p> <ul style="list-style-type: none"> ❖ Melihat (tanpa atau dengan alat) Menayangkan gambar/foto tentang <ul style="list-style-type: none"> ➢ <i>Sejarah pertumbuhan dan perkembangan al-azhar</i> ❖ Mengamati <ul style="list-style-type: none"> ➢ <i>Peserta didik diminta mengamati gambar /foto yang berhubungan dengan yang terdapat pada buku siswa</i> <ul style="list-style-type: none"> ▪ <i>Sejarah pertumbuhan dan perkembangan al-azhar</i> ❖ Membaca (dilakukan di rumah sebelum kegiatan pembelajaran berlangsung), <ul style="list-style-type: none"> ➢ <i>Peserta didik diminta membaca materi dari buku paket atau buku-buku penunjang lain, dari internet/materi yang berhubungan dengan</i> <ul style="list-style-type: none"> ▪ <i>Sejarah pertumbuhan dan perkembangan al-azhar</i> ❖ Mendengar <ul style="list-style-type: none"> ➢ <i>Peserta didik diminta mendengarkan pemberian materi oleh guruyang berkaitan dengan</i> <ul style="list-style-type: none"> ▪ <i>Sejarah pertumbuhan dan perkembangan al-azhar</i> ❖ Menyimak, <ul style="list-style-type: none"> ➢ <i>Peserta didik diminta menyimak penjelasan pengantar kegiatan secara garis besar/global tentang materi pelajaran mengenai :</i> <ul style="list-style-type: none"> ▪ <i>Sejarah pertumbuhan dan perkembangan al-azhar</i> 	
Problem statemen (pertanyaan/ identifikasi masalah)	<p>Guru memberikan kesempatan pada peserta didik untuk mengidentifikasi sebanyak mungkin pertanyaan yang berkaitan dengan gambar yang disajikan dan akan dijawab melalui kegiatan belajar, contohnya :</p> <ul style="list-style-type: none"> ❖ Mengajukan pertanyaan tentang : <ul style="list-style-type: none"> ➢ <i>Sejarah pertumbuhan dan perkembangan al-azhar</i> <p>yang tidak dipahami dari apa yang diamati atau pertanyaan untuk mendapatkan informasi tambahan tentang apa yang diamati (dimulai dari pertanyaan faktual sampai ke pertanyaan yang bersifat hipotetik) untuk mengembangkan kreativitas, rasa ingin tahu, kemampuan merumuskan pertanyaan untuk membentuk pikiran kritis yang perlu untuk hidup cerdas dan belajar sepanjang hayat. Misalnya :</p>	
Data collection (pengumpulan data)	<p>Peserta didik mengumpulkan informasi yang relevan untuk menjawab pertanyaan yang telah diidentifikasi melalui kegiatan:</p> <ul style="list-style-type: none"> ❖ Mengamati obyek/kejadian, ❖ Wawancara dengan nara sumber ❖ Mengumpulkan informasi <ul style="list-style-type: none"> ➢ <i>Peserta didik diminta mengumpulkan data yang diperoleh dari berbagai sumber tentang</i> <ul style="list-style-type: none"> ▪ <i>Sejarah pertumbuhan dan perkembangan al-azhar</i> ❖ Membaca sumber lain selain buku teks, <ul style="list-style-type: none"> ➢ <i>Peserta didik diminta mengeksplor pengetahuannya dengan membaca buku referensi tentang</i> 	

4. Pertemuan Ke- 4 (2 x 40 menit)	Waktu
	<ul style="list-style-type: none"> ▪ <i>Sejarah pertumbuhan dan perkembangan al-azhar</i> ❖ Mempresentasikan ulang <ul style="list-style-type: none"> ➢ <i>Peserta didik mengkomunikasikan secara lisan atau mempresentasikan tentang</i> <ul style="list-style-type: none"> ▪ <i>Sejarah pertumbuhan dan perkembangan al-azhar</i> ❖ Aktivitas : ❖ Mendiskusikan <ul style="list-style-type: none"> ➢ <i>Peserta didik diminta berdiskusi dalam kelompok tentang</i> ❖ Mengulang ❖ Saling tukar informasi tentang : <ul style="list-style-type: none"> ➢ <i>Sejarah pertumbuhan dan perkembangan al-azhar</i> dengan ditanggapi aktif oleh peserta didik dari kelompok lainnya sehingga diperoleh sebuah pengetahuan baru yang dapat dijadikan sebagai bahan diskusi kelompok kemudian, dengan menggunakan metode ilmiah yang terdapat pada buku pegangan peserta didik atau pada lembar kerja yang disediakan dengan cermat untuk mengembangkan sikap teliti, jujur, sopan, menghargai pendapat orang lain, kemampuan berkomunikasi, menerapkan kemampuan mengumpulkan informasi melalui berbagai cara yang dipelajari, mengembangkan kebiasaan belajar dan belajar sepanjang hayat.
Data processing (pengolahan Data)	<p>Peserta didik dalam kelompoknya berdiskusi mengolah data hasil pengamatan dengan cara :</p> <ul style="list-style-type: none"> ❖ Berdiskusi tentang data : <ul style="list-style-type: none"> ➢ <i>Sejarah pertumbuhan dan perkembangan al-azhar</i> yang sudah dikumpulkan / terangkum dalam kegiatan sebelumnya. ❖ Mengolah informasi yang sudah dikumpulkan dari hasil kegiatan/pertemuan sebelumnya mau pun hasil dari kegiatan mengamati dan kegiatan mengumpulkan informasi yang sedang berlangsung dengan bantuan pertanyaan-pertanyaan pada lembar kerja. ❖ Peserta didik mengerjakan beberapa soal mengenai <ul style="list-style-type: none"> ➢ <i>Sejarah pertumbuhan dan perkembangan al-azhar</i>
Verification (pembuktian)	<p>Peserta didik mendiskusikan hasil pengamatannya dan memverifikasi hasil pengamatannya dengan data-data atau teori pada buku sumber melalui kegiatan :</p> <ul style="list-style-type: none"> ❖ Menambah keluasan dan kedalaman sampai kepada pengolahan informasi yang bersifat mencari solusi dari berbagai sumber yang memiliki pendapat yang berbeda sampai kepada yang bertentangan untuk mengembangkan sikap jujur, teliti, disiplin, taat aturan, kerja keras, kemampuan menerapkan prosedur dan kemampuan berpikir induktif serta deduktif dalam membuktikan : <ul style="list-style-type: none"> ➢ <i>Sejarah pertumbuhan dan perkembangan al-azhar</i> <p>antara lain dengan : Peserta didik dan guru secara bersama-sama membahas jawaban soal-soal yang telah dikerjakan oleh peserta didik.</p>
Generalizatio (menarik kesimpulan)	<p>Peserta didik berdiskusi untuk menyimpulkan</p> <ul style="list-style-type: none"> ❖ Menyampaikan hasil diskusi berupa kesimpulan berdasarkan hasil analisis secara lisan, tertulis, atau media lainnya untuk mengembangkan sikap jujur, teliti, toleransi, kemampuan berpikir sistematis, mengungkapkan pendapat dengan sopan ❖ Mempresentasikan hasil diskusi kelompok secara klasikal tentang : <ul style="list-style-type: none"> ➢ <i>Sejarah pertumbuhan dan perkembangan al-azhar</i> ❖ Mengemukakan pendapat atas presentasi yang dilakukan dan ditanggapi oleh kelompok yang mempresentasikan ❖ Bertanya atas presentasi yang dilakukan dan peserta didik lain diberi kesempatan untuk menjawabnya. ❖ Menyimpulkan tentang point-point penting yang muncul dalam kegiatan pembelajaran yang baru dilakukan berupa : Laporan hasil pengamatan secara tertulis tentang <ul style="list-style-type: none"> ➢ <i>Sejarah pertumbuhan dan perkembangan al-azhar</i> ❖ Menjawab pertanyaan yang terdapat pada buku pegangan peserta didik atau lembar kerja yang telah disediakan. ❖ Bertanya tentang hal yang belum dipahami, atau guru melemparkan beberapa pertanyaan kepada siswa. ❖ Menyelesaikan uji kompetensi yang terdapat pada buku pegangan peserta didik atau pada lembar kerja yang telah disediakan secara

4. Pertemuan Ke- 4 (2 x 40 menit)		Waktu
	individu untuk mengecek penguasaan siswa terhadap materi pelajaran	
<p>Catatan : Selama pembelajaran berlangsung, guru mengamati sikap siswa dalam pembelajaran yang meliputi sikap: disiplin, rasa percaya diri, berperilaku jujur, tangguh menghadapi masalah tanggungjawab, rasa ingin tahu, peduli lingkungan)</p>		
<p style="text-align: center;">Kegiatan Penutup</p> <p>Peserta didik :</p> <ul style="list-style-type: none"> • Membuat resume dengan bimbingan guru tentang point-point penting yang muncul dalam kegiatan pembelajaran yang baru dilakukan. • Mengagendakan pekerjaan rumah. • Mengagendakan proyek yang harus dipelajari pada pertemuan berikutnya di luar jam sekolah atau dirumah. <p>Guru :</p> <ul style="list-style-type: none"> • Memeriksa pekerjaan siswa yang selesai langsung diperiksa. Peserta didik yang selesai mengerjakan proyek dengan benar diberi paraf serta diberi nomor urut peringkat, untuk penilaian proyek. • Memberikan penghargaan kepada kelompok yang memiliki kinerja dan kerjasama yang baik 		10 menit


5. Pertemuan Ke- 5 (2 x 40 menit)		Waktu
Kegiatan Pendahuluan		10 menit
<p>Guru :</p> <p>Orientasi</p> <ul style="list-style-type: none"> ❖ Melakukan pembukaan dengan salam pembuka dan berdoa untuk memulai pembelajaran ❖ Memeriksa kehadiran peserta didik sebagai sikap disiplin ❖ Menyiapkan fisik dan psikis peserta didik dalam mengawali kegiatan pembelajaran. <p>Apersepsi</p> <ul style="list-style-type: none"> • Mengaitkan materi/<i>tema/kegiatan</i> pembelajaran yang akan dilakukan dengan pengalaman peserta didik dengan materi/<i>tema/kegiatan</i> sebelumnya, <ul style="list-style-type: none"> ➢ <i>Kegemilangan Peradaban Dinasti Ayyubiah</i> • Mengingat kembali materi prasyarat dengan bertanya. • Mengajukan pertanyaan yang ada keterkaitannya dengan pelajaran yang akan dilakukan. <p>Motivasi</p> <ul style="list-style-type: none"> • Memberikan gambaran tentang manfaat mempelajari pelajaran yang akan dipelajari. • Apabila materi/<i>tema/</i> proyek ini dikerjakan dengan baik dan sungguh-sungguh ini dikuasai dengan baik, maka peserta didik diharapkan dapat menjelaskan tentang: <ul style="list-style-type: none"> ➢ <i>Al-azhar pada masa pemerintahan dinasti al-ayyubiyah</i> • Menyampaikan tujuan pembelajaran pada pertemuan yang berlangsung • Mengajukan pertanyaan. <p>Pemberian Acuan</p> <ul style="list-style-type: none"> • Memberitahukan materi pelajaran yang akan dibahas pada pertemuan saat itu. • Memberitahukan tentang kompetensi inti, kompetensi dasar, indikator, dan KKM pada pertemuan yang berlangsung • Pembagian kelompok belajar • Menjelaskan mekanisme pelaksanaan pengalaman belajar sesuai dengan langkah-langkah pembelajaran. 		
Kegiatan Inti		60 menit
Sintak Model Pembelajaran	Kegiatan Pembelajaran	
Stimulation (stimulasi/ pemberian rangsangan)	<p>Peserta didik diberi motivasi atau rangsangan untuk memusatkan perhatian pada topic dengan cara :</p> <ul style="list-style-type: none"> ❖ Melihat (tanpa atau dengan alat) Menayangkan gambar/foto tentang <ul style="list-style-type: none"> ➢ <i>Al-azhar pada masa pemerintahan dinasti al-ayyubiyah</i> ❖ Mengamati <ul style="list-style-type: none"> ➢ <i>Peserta didik diminta mengamati gambar /foto yang berhubungan dengan yang terdapat pada buku siswa</i> <ul style="list-style-type: none"> ▪ <i>Al-azhar pada masa pemerintahan dinasti al-ayyubiyah</i> 	



Al-Hakim Mosque
.wikipedia.org



Dekoratif Masjid Al-Azhar
Sumber:
http://kalipaksi.wordpress.com



سهروردی
Suhrawardi

- ❖ **Membaca** (dilakukan di rumah sebelum kegiatan pembelajaran berlangsung),
 - Peserta didik diminta membaca materi dari buku paket atau buku-buku penunjang lain, dari internet/materi yang berhubungan dengan
 - Al-azhar pada masa pemerintahan dinasti al-ayyubiyah
- ❖ **Mendengar**
 - Peserta didik diminta mendengarkan pemberian materi oleh guruyang berkaitan dengan
 - Al-azhar pada masa pemerintahan dinasti al-ayyubiyah
- ❖ **Menyimak,**
 - Peserta didik diminta menyimak penjelasan pengantar kegiatan secara garis besar/global tentang materi pelajaran mengenai :
 - Al-azhar pada masa pemerintahan dinasti al-ayyubiyah

Problem statemen (pertanyaan/identifikasi masalah)


- Guru memberikan kesempatan pada peserta didik untuk mengidentifikasi sebanyak mungkin pertanyaan yang berkaitan dengan gambar yang disajikan dan akan dijawab melalui kegiatan belajar, contohnya :
- ❖ **Mengajukan pertanyaan** tentang :
 - Al-azhar pada masa pemerintahan dinasti al-ayyubiyah
 yang tidak dipahami dari apa yang diamati atau pertanyaan untuk mendapatkan informasi tambahan tentang apa yang diamati (dimulai dari pertanyaan faktual sampai ke pertanyaan yang bersifat hipotetik) untuk mengembangkan kreativitas, rasa ingin tahu, kemampuan merumuskan pertanyaan untuk membentuk pikiran kritis yang perlu untuk hidup cerdas dan belajar sepanjang hayat. Misalnya :

Data collection (pengumpulan data)

- Peserta didik mengumpulkan informasi yang relevan untuk menjawab pertanyaan yang telah diidentifikasi melalui kegiatan:
- ❖ **Mengamati obyek/kejadian,**
 - ❖ **Wawancara dengan nara sumber**
 - ❖ **Mengumpulkan informasi**
 - Peserta didik diminta mengumpulkan data yang diperoleh dari berbagai sumber tentang
 - Al-azhar pada masa pemerintahan dinasti al-ayyubiyah
 - ❖ **Membaca sumber lain selain buku teks,**
 - Peserta didik diminta mengeksplor pengetahuannya dengan membaca buku referensi tentang
 - Al-azhar pada masa pemerintahan dinasti al-ayyubiyah
 - ❖ **Mempresentasikan ulang**
 - Peserta didik mengkomunikasikan secara lisan atau mempresentasikan tentang
 - Al-azhar pada masa pemerintahan dinasti al-ayyubiyah
 - ❖ **Aktivitas :**
 - ❖ **Mendiskusikan**
 - Peserta didik diminta berdiskusi dalam kelompok tentang Al-azhar pada masa pemerintahan dinasti al-ayyubiyah
 - ❖ **Mengulang**
 - ❖ **Saling tukar informasi tentang :**
 - Al-azhar pada masa pemerintahan dinasti al-ayyubiyah
 dengan ditanggapi aktif oleh peserta didik dari kelompok lainnya sehingga diperoleh sebuah pengetahuan baru yang dapat dijadikan sebagai bahan diskusi kelompok kemudian, dengan menggunakan metode ilmiah yang terdapat pada buku pegangan peserta didik atau pada lembar kerja yang disediakan dengan cermat untuk mengembangkan sikap teliti, jujur, sopan, menghargai pendapat orang lain, kemampuan berkomunikasi, menerapkan kemampuan mengumpulkan informasi melalui berbagai cara yang dipelajari, mengembangkan kebiasaan belajar dan belajar sepanjang hayat.

5. Pertemuan Ke- 5 (2 x 40 menit)		Waktu
Data processing (pengolahan Data)	<p>Peserta didik dalam kelompoknya berdiskusi mengolah data hasil pengamatan dengan cara :</p> <ul style="list-style-type: none"> ❖ Berdiskusi tentang data : <ul style="list-style-type: none"> ➢ <i>Al-azhar pada masa pemerintahan dinasti al-ayyubiyah</i> yang sudah dikumpulkan / terangkum dalam kegiatan sebelumnya. ❖ Mengolah informasi yang sudah dikumpulkan dari hasil kegiatan/pertemuan sebelumnya mau pun hasil dari kegiatan mengamati dan kegiatan mengumpulkan informasi yang sedang berlangsung dengan bantuan pertanyaan-pertanyaan pada lembar kerja. ❖ Peserta didik mengerjakan beberapa soal mengenai <ul style="list-style-type: none"> ➢ <i>Al-azhar pada masa pemerintahan dinasti al-ayyubiyah</i> 	
Verification (pembuktian)	<p>Peserta didik mendiskusikan hasil pengamatannya dan memverifikasi hasil pengamatannya dengan data-data atau teori pada buku sumber melalui kegiatan :</p> <ul style="list-style-type: none"> ❖ Menambah keluasan dan kedalaman sampai kepada pengolahan informasi yang bersifat mencari solusi dari berbagai sumber yang memiliki pendapat yang berbeda sampai kepada yang bertentangan untuk mengembangkan sikap jujur, teliti, disiplin, taat aturan, kerja keras, kemampuan menerapkan prosedur dan kemampuan berpikir induktif serta deduktif dalam membuktikan : <ul style="list-style-type: none"> ➢ <i>Al-azhar pada masa pemerintahan dinasti al-ayyubiyah</i> <p>antara lain dengan : Peserta didik dan guru secara bersama-sama membahas jawaban soal-soal yang telah dikerjakan oleh peserta didik.</p>	
Generalizatio (menarik kesimpulan)	<p>Peserta didik berdiskusi untuk menyimpulkan</p> <ul style="list-style-type: none"> ❖ Menyampaikan hasil diskusi berupa kesimpulan berdasarkan hasil analisis secara lisan, tertulis, atau media lainnya untuk mengembangkan sikap jujur, teliti, toleransi, kemampuan berpikir sistematis, mengungkapkan pendapat dengan sopan ❖ Mempresentasikan hasil diskusi kelompok secara klasikal tentang : <ul style="list-style-type: none"> ➢ <i>Al-azhar pada masa pemerintahan dinasti al-ayyubiyah</i> ❖ Mengemukakan pendapat atas presentasi yang dilakukan dan ditanggapi oleh kelompok yang mempresentasikan ❖ Bertanya atas presentasi yang dilakukan dan peserta didik lain diberi kesempatan untuk menjawabnya. ❖ Menyimpulkan tentang point-point penting yang muncul dalam kegiatan pembelajaran yang baru dilakukan berupa : Laporan hasil pengamatan secara tertulis tentang <ul style="list-style-type: none"> ➢ <i>Al-azhar pada masa pemerintahan dinasti al-ayyubiyah</i> ❖ Menjawab pertanyaan yang terdapat pada buku pegangan peserta didik atau lembar kerja yang telah disediakan. ❖ Bertanya tentang hal yang belum dipahami, atau guru melemparkan beberapa pertanyaan kepada siswa. ❖ Menyelesaikan uji kompetensi yang terdapat pada buku pegangan peserta didik atau pada lembar kerja yang telah disediakan secara individu untuk mengecek penguasaan siswa terhadap materi pelajaran 	
<p>Catatan : Selama pembelajaran berlangsung, guru mengamati sikap siswa dalam pembelajaran yang meliputi sikap: disiplin, rasa percaya diri, berperilaku jujur, tangguh menghadapi masalah tanggungjawab, rasa ingin tahu, peduli lingkungan)</p>		
<p style="text-align: center;">Kegiatan Penutup</p> <p>Peserta didik :</p> <ul style="list-style-type: none"> • Membuat resume dengan bimbingan guru tentang point-point penting yang muncul dalam kegiatan pembelajaran yang baru dilakukan. • Mengagendakan pekerjaan rumah. • Mengagendakan projek yang harus dipelajari pada pertemuan berikutnya di luar jam sekolah atau dirumah. <p>Guru :</p> <ul style="list-style-type: none"> • Memeriksa pekerjaan siswa yang selesai langsung diperiksa. Peserta didik yang selesai mengerjakan projek dengan benar diberi paraf serta diberi nomor urut peringkat, untuk penilaian projek. • Memberikan penghargaan kepada kelompok yang memiliki kinerja dan kerjasama yang baik 		10 menit

6. Pertemuan Ke- 6 (2 x 40 menit)	Waktu
-------------------------------------	-------

6. Pertemuan Ke- 6 (2 x 40 menit)		Waktu
Kegiatan Pendahuluan		10 menit
<p>Guru :</p> <p>Orientasi</p> <ul style="list-style-type: none"> ❖ Melakukan pembukaan dengan salam pembuka dan berdoa untuk memulai pembelajaran ❖ Memeriksa kehadiran peserta didik sebagai sikap disiplin ❖ Menyiapkan fisik dan psikis peserta didik dalam mengawali kegiatan pembelajaran. <p>Apersepsi</p> <ul style="list-style-type: none"> • Mengaitkan materi/<i>tema/kegiatan</i> pembelajaran yang akan dilakukan dengan pengalaman peserta didik dengan materi/<i>tema/kegiatan</i> sebelumnya, <ul style="list-style-type: none"> ➢ <i>Al-azhar pada masa pemerintahan dinasti al-ayyubiyah</i> • Mengingat kembali materi prasyarat dengan bertanya. • Mengajukan pertanyaan yang ada keterkaitannya dengan pelajaran yang akan dilakukan. <p>Motivasi</p> <ul style="list-style-type: none"> • Memberikan gambaran tentang manfaat mempelajari pelajaran yang akan dipelajari. • Apabila materi/<i>tema</i>// projek ini kerjakan dengan baik dan sungguh-sungguh ini dikuasai dengan baik, maka peserta didik diharapkan dapat menjelaskan tentang: <ul style="list-style-type: none"> ➢ <i>Ilmuwan/ulama muslim pada masa ayyubiah</i> • Menyampaikan tujuan pembelajaran pada pertemuan yang berlangsung • Mengajukan pertanyaan. <p>Pemberian Acuan</p> <ul style="list-style-type: none"> • Memberitahukan materi pelajaran yang akan dibahas pada pertemuan saat itu. • Memberitahukan tentang kompetensi inti, kompetensi dasar, indikator, dan KKM pada pertemuan yang berlangsung • Pembagian kelompok belajar • Menjelaskan mekanisme pelaksanaan pengalaman belajar sesuai dengan langkah-langkah pembelajaran. 		
Kegiatan Inti		60 menit
Sintak Model Pembelajaran	Kegiatan Pembelajaran	
Stimulation (stimulasi/ pemberian rangsangan)	<p>Peserta didik diberi motivasi atau rangsangan untuk memusatkan perhatian pada topic dengan cara :</p> <ul style="list-style-type: none"> ❖ Melihat (tanpa atau dengan alat) Menayangkan gambar/foto tentang <ul style="list-style-type: none"> ➢ <i>Ilmuwan/ulama muslim pada masa ayyubiah</i> ❖ Mengamati <ul style="list-style-type: none"> ➢ <i>Peserta didik diminta mengamati gambar /foto yang berhubungan dengan yang terdapat pada buku siswa</i> <ul style="list-style-type: none"> ▪ <i>Ilmuwan/ulama muslim pada masa ayyubiah</i> <div style="text-align: center;">  <p>Suhrawardi</p> </div> <ul style="list-style-type: none"> ❖ Membaca (dilakukan di rumah sebelum kegiatan pembelajaran berlangsung), <ul style="list-style-type: none"> ➢ <i>Peserta didik diminta membaca materi dari buku paket atau buku-buku penunjang lain, dari internet/materi yang berhubungan dengan</i> <ul style="list-style-type: none"> ▪ <i>Ilmuwan/ulama muslim pada masa ayyubiah</i> ❖ Mendengar <ul style="list-style-type: none"> ➢ <i>Peserta didik diminta mendengarkan pemberian materi oleh guruyang berkaitan dengan</i> <ul style="list-style-type: none"> ▪ <i>Ilmuwan/ulama muslim pada masa ayyubiah</i> ❖ Menyimak, <ul style="list-style-type: none"> ➢ <i>Peserta didik diminta menyimak penjelasan pengantar kegiatan secara garis besar/global tentang materi pelajaran mengenai :</i> <ul style="list-style-type: none"> ▪ <i>Ilmuwan/ulama muslim pada masa ayyubiah</i> 	
Problem	Guru memberikan kesempatan pada peserta didik untuk mengidentifikasi	

6. Pertemuan Ke- 6 (2 x 40 menit)		Waktu
statemen (pertanyaan/ identifikasi masalah)	<p>sebanyak mungkin pertanyaan yang berkaitan dengan gambar yang disajikan dan akan dijawab melalui kegiatan belajar, contohnya :</p> <ul style="list-style-type: none"> ❖ Mengajukan pertanyaan tentang : <ul style="list-style-type: none"> ➢ <i>Ilmuwan/ulama muslim pada masa ayyubiah</i> <p>yang tidak dipahami dari apa yang diamati atau pertanyaan untuk mendapatkan informasi tambahan tentang apa yang diamati (dimulai dari pertanyaan faktual sampai ke pertanyaan yang bersifat hipotetik) untuk mengembangkan kreativitas, rasa ingin tahu, kemampuan merumuskan pertanyaan untuk membentuk pikiran kritis yang perlu untuk hidup cerdas dan belajar sepanjang hayat. Misalnya :</p>	
Data collection (pengumpulan data)	<p>Peserta didik mengumpulkan informasi yang relevan untuk menjawab pertanyaan yang telah diidentifikasi melalui kegiatan:</p> <ul style="list-style-type: none"> ❖ Mengamati obyek/kejadian, ❖ Wawancara dengan nara sumber ❖ Mengumpulkan informasi <ul style="list-style-type: none"> ➢ <i>Peserta didik diminta mengumpulkan data yang diperoleh dari berbagai sumber tentang</i> <ul style="list-style-type: none"> ▪ <i>Ilmuwan/ulama muslim pada masa ayyubiah</i> ❖ Membaca sumber lain selain buku teks, <ul style="list-style-type: none"> ➢ <i>Peserta didik diminta mengeksplor pengetahuannya dengan membaca buku referensi tentang</i> <ul style="list-style-type: none"> ▪ <i>Ilmuwan/ulama muslim pada masa ayyubiah</i> ❖ Mempresentasikan ulang <ul style="list-style-type: none"> ➢ <i>Peserta didik mengkomunikasikan secara lisan atau mempresentasikan tentang</i> <ul style="list-style-type: none"> ▪ <i>Ilmuwan/ulama muslim pada masa ayyubiah</i> ❖ Aktivitas : ❖ Mendiskusikan <ul style="list-style-type: none"> ➢ <i>Peserta didik diminta berdiskusi dalam kelompok tentang</i> ❖ Mengulang ❖ Saling tukar informasi tentang : <ul style="list-style-type: none"> ➢ <i>Ilmuwan/ulama muslim pada masa ayyubiah</i> <p>dengan ditanggapi aktif oleh peserta didik dari kelompok lainnya sehingga diperoleh sebuah pengetahuan baru yang dapat dijadikan sebagai bahan diskusi kelompok kemudian, dengan menggunakan metode ilmiah yang terdapat pada buku pegangan peserta didik atau pada lembar kerja yang disediakan dengan cermat untuk mengembangkan sikap teliti, jujur, sopan, menghargai pendapat orang lain, kemampuan berkomunikasi, menerapkan kemampuan mengumpulkan informasi melalui berbagai cara yang dipelajari, mengembangkan kebiasaan belajar dan belajar sepanjang hayat.</p> 	
Data processing (pengolahan Data)	<p>Peserta didik dalam kelompoknya berdiskusi mengolah data hasil pengamatan dengan cara :</p> <ul style="list-style-type: none"> ❖ Berdiskusi tentang data : <ul style="list-style-type: none"> ➢ <i>Ilmuwan/ulama muslim pada masa ayyubiah</i> yang sudah dikumpulkan / terangkum dalam kegiatan sebelumnya. ❖ Mengolah informasi yang sudah dikumpulkan dari hasil kegiatan/pertemuan sebelumnya mau pun hasil dari kegiatan mengamati dan kegiatan mengumpulkan informasi yang sedang berlangsung dengan bantuan pertanyaan-pertanyaan pada lembar kerja. ❖ Peserta didik mengerjakan beberapa soal mengenai <ul style="list-style-type: none"> ➢ <i>Ilmuwan/ulama muslim pada masa ayyubiah</i> 	
Verification (pembuktian)	<p>Peserta didik mendiskusikan hasil pengamatannya dan memverifikasi hasil pengamatannya dengan data-data atau teori pada buku sumber melalui kegiatan :</p> <ul style="list-style-type: none"> ❖ Menambah keluasan dan kedalaman sampai kepada pengolahan informasi yang bersifat mencari solusi dari berbagai sumber yang memiliki pendapat yang berbeda sampai kepada yang bertentangan untuk mengembangkan sikap jujur, teliti, disiplin, taat aturan, kerja keras, kemampuan menerapkan prosedur dan kemampuan berpikir induktif serta deduktif dalam membuktikan : <ul style="list-style-type: none"> ➢ <i>Ilmuwan/ulama muslim pada masa ayyubiah</i> <p>antara lain dengan : Peserta didik dan guru secara bersama-sama membahas jawaban soal-soal yang telah dikerjakan oleh peserta didik.</p>	

6. Pertemuan Ke- 6 (2 x 40 menit)		Waktu
Generalizatio (menarik kesimpulan)	<p>Peserta didik berdiskusi untuk menyimpulkan</p> <ul style="list-style-type: none"> ❖ Menyampaikan hasil diskusi berupa kesimpulan berdasarkan hasil analisis secara lisan, tertulis, atau media lainnya untuk mengembangkan sikap jujur, teliti, toleransi, kemampuan berpikir sistematis, mengungkapkan pendapat dengan sopan ❖ Mempresentasikan hasil diskusi kelompok secara klasikal tentang : <ul style="list-style-type: none"> ➢ <i>Ilmuwan/ulama muslim pada masa ayyubiah</i> ❖ Mengemukakan pendapat atas presentasi yang dilakukan dan ditanggapi oleh kelompok yang mempresentasikan ❖ Bertanya atas presentasi yang dilakukan dan peserta didik lain diberi kesempatan untuk menjawabnya. ❖ Menyimpulkan tentang point-point penting yang muncul dalam kegiatan pembelajaran yang baru dilakukan berupa : Laporan hasil pengamatan secara tertulis tentang <ul style="list-style-type: none"> ➢ <i>Ilmuwan/ulama muslim pada masa ayyubiah</i> ❖ Menjawab pertanyaan yang terdapat pada buku pegangan peserta didik atau lembar kerja yang telah disediakan. ❖ Bertanya tentang hal yang belum dipahami, atau guru melemparkan beberapa pertanyaan kepada siswa. ❖ Menyelesaikan uji kompetensi yang terdapat pada buku pegangan peserta didik atau pada lembar kerja yang telah disediakan secara individu untuk mengecek penguasaan siswa terhadap materi pelajaran 	
<p>Catatan : Selama pembelajaran berlangsung, guru mengamati sikap siswa dalam pembelajaran yang meliputi sikap: disiplin, rasa percaya diri, berperilaku jujur, tangguh menghadapi masalah tanggungjawab, rasa ingin tahu, peduli lingkungan)</p>		
Kegiatan Penutup		10 menit
<p>Peserta didik :</p> <ul style="list-style-type: none"> • Membuat resume dengan bimbingan guru tentang point-point penting yang muncul dalam kegiatan pembelajaran yang baru dilakukan. • Mengagendakan pekerjaan rumah. • Mengagendakan projek yang harus dipelajari pada pertemuan berikutnya di luar jam sekolah atau dirumah. <p>Guru :</p> <ul style="list-style-type: none"> • Memeriksa pekerjaan siswa yang selesai langsung diperiksa. Peserta didik yang selesai mengerjakan projek dengan benar diberi paraf serta diberi nomor urut peringkat, untuk penilaian projek. • Memberikan penghargaan kepada kelompok yang memiliki kinerja dan kerjasama yang baik 		
7. Pertemuan Ke- 7 (2 x 40 menit)		Waktu
Kegiatan Pendahuluan		10 menit
<p>Guru :</p> <p>Orientasi</p> <ul style="list-style-type: none"> ❖ Melakukan pembukaan dengan salam pembuka dan berdoa untuk memulai pembelajaran ❖ Memeriksa kehadiran peserta didik sebagai sikap disiplin ❖ Menyiapkan fisik dan psikis peserta didik dalam mengawali kegiatan pembelajaran. <p>Apersepsi</p> <ul style="list-style-type: none"> • Mengaitkan materi/<i>tema/kegiatan</i> pembelajaran yang akan dilakukan dengan pengalaman peserta didik dengan materi/<i>tema/kegiatan</i> sebelumnya, <ul style="list-style-type: none"> ➢ <i>Ilmuwan/ulama muslim pada masa ayyubiah</i> • Mengingat kembali materi prasyarat dengan bertanya. • Mengajukan pertanyaan yang ada keterkaitannya dengan pelajaran yang akan dilakukan. <p>Motivasi</p> <ul style="list-style-type: none"> • Memberikan gambaran tentang manfaat mempelajari pelajaran yang akan dipelajari. • Apabila materi/<i>tema/</i> projek ini dikerjakan dengan baik dan sungguh-sungguh dikuasai dengan baik, maka peserta didik diharapkan dapat menjelaskan tentang: <ul style="list-style-type: none"> ➢ <i>Berdiskusi tentang Kegemilangan Peradaban Dinasti Ayyubiah</i> • Menyampaikan tujuan pembelajaran pada pertemuan yang berlangsung • Mengajukan pertanyaan. <p>Pemberian Acuan</p> <ul style="list-style-type: none"> • Memberitahukan materi pelajaran yang akan dibahas pada pertemuan saat itu. • Memberitahukan tentang kompetensi inti, kompetensi dasar, indikator, dan KKM pada 		

7. Pertemuan Ke- 7 (2 x 40 menit)		Waktu
<p>pertemuan yang berlangsung</p> <ul style="list-style-type: none"> • Pembagian kelompok belajar • Menjelaskan mekanisme pelaksanaan pengalaman belajar sesuai dengan langkah-langkah pembelajaran. 		
Kegiatan Inti		60 menit
Sintak Model Pembelajaran	Kegiatan Pembelajaran	
Stimulation (stimulasi/ pemberian rangsangan)	<p>Peserta didik diberi motivasi atau rangsangan untuk memusatkan perhatian pada topic dengan cara :</p> <ul style="list-style-type: none"> ❖ Melihat (tanpa atau dengan alat) Menayangkan gambar/foto tentang <ul style="list-style-type: none"> ➢ <i>Berdiskusi tentang Kegemilangan Peradaban Dinasti Ayyubiah</i> ❖ Mengamati <ul style="list-style-type: none"> ➢ <i>Peserta didik diminta mengamati gambar /foto yang berhubungan dengan yang terdapat pada buku siswa</i> <ul style="list-style-type: none"> ▪ <i>Berdiskusi tentang Kegemilangan Peradaban Dinasti Ayyubiah</i> ❖ Membaca (dilakukan di rumah sebelum kegiatan pembelajaran berlangsung), <ul style="list-style-type: none"> ➢ <i>Peserta didik diminta membaca materi dari buku paket atau buku-buku penunjang lain, dari internet/materi yang berhubungan dengan</i> <ul style="list-style-type: none"> ▪ <i>Berdiskusi tentang Kegemilangan Peradaban Dinasti Ayyubiah</i> ❖ Mendengar <ul style="list-style-type: none"> ➢ <i>Peserta didik diminta mendengarkan pemberian materi oleh guruyang berkaitan dengan</i> <ul style="list-style-type: none"> ▪ <i>Berdiskusi tentang Kegemilangan Peradaban Dinasti Ayyubiah</i> ❖ Menyimak, <ul style="list-style-type: none"> ➢ <i>Peserta didik diminta menyimak penjelasan pengantar kegiatan secara garis besar/global tentang materi pelajaran mengenai :</i> <ul style="list-style-type: none"> ▪ <i>Berdiskusi tentang Kegemilangan Peradaban Dinasti Ayyubiah</i> 	
Problem statemen (pertanyaan/ identifikasi masalah)	<p>Guru memberikan kesempatan pada peserta didik untuk mengidentifikasi sebanyak mungkin pertanyaan yang berkaitan dengan gambar yang disajikan dan akan dijawab melalui kegiatan belajar, contohnya :</p> <ul style="list-style-type: none"> ❖ Mengajukan pertanyaan tentang : <ul style="list-style-type: none"> ➢ <i>Berdiskusi tentang Kegemilangan Peradaban Dinasti Ayyubiah</i> <p>yang tidak dipahami dari apa yang diamati atau pertanyaan untuk mendapatkan informasi tambahan tentang apa yang diamati (dimulai dari pertanyaan faktual sampai ke pertanyaan yang bersifat hipotetik) untuk mengembangkan kreativitas, rasa ingin tahu, kemampuan merumuskan pertanyaan untuk membentuk pikiran kritis yang perlu untuk hidup cerdas dan belajar sepanjang hayat. Misalnya :</p> 	
Data collection (pengumpulan data)	<p>Peserta didik mengumpulkan informasi yang relevan untuk menjawab pertanyaan yang telah diidentifikasi melalui kegiatan:</p> <ul style="list-style-type: none"> ❖ Mengamati obyek/kejadian, ❖ Wawancara dengan nara sumber ❖ Mengumpulkan informasi <ul style="list-style-type: none"> ➢ <i>Peserta didik diminta mengumpulkan data yang diperoleh dari berbagai sumber tentang</i> <ul style="list-style-type: none"> ▪ <i>Berdiskusi tentang Kegemilangan Peradaban Dinasti Ayyubiah</i> ❖ Membaca sumber lain selain buku teks, <ul style="list-style-type: none"> ➢ <i>Peserta didik diminta mengeksplor pengetahuannya dengan membaca buku referensi tentang</i> <ul style="list-style-type: none"> ▪ <i>Berdiskusi tentang Kegemilangan Peradaban Dinasti Ayyubiah</i> ❖ Mempresentasikan ulang <ul style="list-style-type: none"> ➢ <i>Peserta didik mengkomunikasikan secara lisan atau mempresentasikan tentang</i> <ul style="list-style-type: none"> ▪ <i>Berdiskusi tentang Kegemilangan Peradaban Dinasti Ayyubiah</i> ❖ Aktivitas : ❖ Mendiskusikan <ul style="list-style-type: none"> ➢ <i>Peserta didik diminta berdiskusi dalam kelompok tentang Berdiskusi tentang Kegemilangan Peradaban Dinasti Ayyubiah</i> <i>Bagaimana peranan ilmuwan muslim masa Dinasti Ayyubiah?</i> 	

7. Pertemuan Ke- 7 (2 x 40 menit)		Waktu
	<ul style="list-style-type: none"> ▪ Mengapa para ilmuwan berperan membawa kemajuan kebudayaan/peradaban Dinasti Ayyubiah? ▪ Apa saja keteladan dari para ilmuwan muslim masa Dinasti Ayyubiah ? <p>❖ Mengulang</p> <p>❖ Saling tukar informasi tentang :</p> <p>➤ <i>Berdiskusi tentang Kegemilangan Peradaban Dinasti Ayyubiah</i> dengan ditanggapi aktif oleh peserta didik dari kelompok lainnya sehingga diperoleh sebuah pengetahuan baru yang dapat dijadikan sebagai bahan diskusi kelompok kemudian, dengan menggunakan metode ilmiah yang terdapat pada buku pegangan peserta didik atau pada lembar kerja yang disediakan dengan cermat untuk mengembangkan sikap teliti, jujur, sopan, menghargai pendapat orang lain, kemampuan berkomunikasi, menerapkan kemampuan mengumpulkan informasi melalui berbagai cara yang dipelajari, mengembangkan kebiasaan belajar dan belajar sepanjang hayat.</p>	
Data processing (pengolahan Data)	<p>Peserta didik dalam kelompoknya berdiskusi mengolah data hasil pengamatan dengan cara :</p> <p>❖ Berdiskusi tentang data :</p> <p>➤ <i>Berdiskusi tentang Kegemilangan Peradaban Dinasti Ayyubiah</i> yang sudah dikumpulkan / terangkum dalam kegiatan sebelumnya.</p> <p>❖ Mengolah informasi yang sudah dikumpulkan dari hasil kegiatan/pertemuan sebelumnya mau pun hasil dari kegiatan mengamati dan kegiatan mengumpulkan informasi yang sedang berlangsung dengan bantuan pertanyaan-pertanyaan pada lembar kerja.</p> <p>❖ Peserta didik mengerjakan beberapa soal mengenai</p> <p>➤ <i>Berdiskusi tentang Kegemilangan Peradaban Dinasti Ayyubiah</i></p>	
Verification (pembuktian)	<p>Peserta didik mendiskusikan hasil pengamatannya dan memverifikasi hasil pengamatannya dengan data-data atau teori pada buku sumber melalui kegiatan :</p> <p>❖ Menambah keluasan dan kedalaman sampai kepada pengolahan informasi yang bersifat mencari solusi dari berbagai sumber yang memiliki pendapat yang berbeda sampai kepada yang bertentangan untuk mengembangkan sikap jujur, teliti, disiplin, taat aturan, kerja keras, kemampuan menerapkan prosedur dan kemampuan berpikir induktif serta deduktif dalam membuktikan :</p> <p>➤ <i>Berdiskusi tentang Kegemilangan Peradaban Dinasti Ayyubiah</i></p> <p>antara lain dengan : Peserta didik dan guru secara bersama-sama membahas jawaban soal-soal yang telah dikerjakan oleh peserta didik.</p>	
Generalizatio (menarik kesimpulan)	<p>Peserta didik berdiskusi untuk menyimpulkan</p> <p>❖ Menyampaikan hasil diskusi berupa kesimpulan berdasarkan hasil analisis secara lisan, tertulis, atau media lainnya untuk mengembangkan sikap jujur, teliti, toleransi, kemampuan berpikir sistematis, mengungkapkan pendapat dengan sopan</p> <p>❖ Mempresentasikan hasil diskusi kelompok secara klasikal tentang :</p> <p>➤ <i>Berdiskusi tentang Kegemilangan Peradaban Dinasti Ayyubiah</i></p> <p>❖ Mengemukakan pendapat atas presentasi yang dilakukan dan ditanggapi oleh kelompok yang mempresentasikan</p> <p>❖ Bertanya atas presentasi yang dilakukan dan peserta didik lain diberi kesempatan untuk menjawabnya.</p> <p>❖ Menyimpulkan tentang point-point penting yang muncul dalam kegiatan pembelajaran yang baru dilakukan berupa : Laporan hasil pengamatan secara tertulis tentang</p> <p>➤ <i>Berdiskusi tentang Kegemilangan Peradaban Dinasti Ayyubiah</i></p> <p>❖ Menjawab pertanyaan yang terdapat pada buku pegangan peserta didik atau lembar kerja yang telah disediakan.</p> <p>❖ Bertanya tentang hal yang belum dipahami, atau guru melemparkan beberapa pertanyaan kepada siswa.</p> <p>❖ Menyelesaikan uji kompetensi yang terdapat pada buku pegangan peserta didik atau pada lembar kerja yang telah disediakan secara individu untuk mengecek penguasaan siswa terhadap materi pelajaran</p>	
<p>Catatan :</p> <p>Selama pembelajaran berlangsung, guru mengamati sikap siswa dalam pembelajaran yang meliputi sikap: disiplin, rasa percaya diri, berperilaku jujur, tangguh menghadapi masalah tanggungjawab, rasa ingin tahu, peduli lingkungan)</p>		

7. Pertemuan Ke- 7 (2 x 40 menit)	Waktu
Kegiatan Penutup	10 menit
Peserta didik : <ul style="list-style-type: none"> • Membuat resume dengan bimbingan guru tentang point-point penting yang muncul dalam kegiatan pembelajaran yang baru dilakukan. • Mengagendakan pekerjaan rumah. • Mengagendakan proyek yang harus dipelajari pada pertemuan berikutnya di luar jam sekolah atau dirumah. Guru : <ul style="list-style-type: none"> • Memeriksa pekerjaan siswa yang selesai langsung diperiksa. Peserta didik yang selesai mengerjakan proyek dengan benar diberi paraf serta diberi nomor urut peringkat, untuk penilaian proyek. • Memberikan penghargaan kepada kelompok yang memiliki kinerja dan kerjasama yang baik 	

8. Pertemuan Ke- 8 (2 x 40 menit)	Waktu
Kegiatan Pendahuluan	10 menit
Guru : Orientasi <ul style="list-style-type: none"> ❖ Melakukan pembukaan dengan salam pembuka dan berdoa untuk memulai pembelajaran ❖ Memeriksa kehadiran peserta didik sebagai sikap disiplin ❖ Menyiapkan fisik dan psikis peserta didik dalam mengawali kegiatan pembelajaran. Apersepsi <ul style="list-style-type: none"> • Mengaitkan materi/<i>tema/kegiatan</i> pembelajaran yang akan dilakukan dengan pengalaman peserta didik dengan materi/<i>tema/kegiatan</i> sebelumnya, <ul style="list-style-type: none"> ➢ <i>Al-azhar pada masa pemerintahan dinasti al-ayyubiyah</i> • Mengingat kembali materi prasyarat dengan bertanya. • Mengajukan pertanyaan yang ada keterkaitannya dengan pelajaran yang akan dilakukan. Motivasi <ul style="list-style-type: none"> • Memberikan gambaran tentang manfaat mempelajari pelajaran yang akan dipelajari. • Apabila materi/<i>tema/</i> proyek ini dikerjakan dengan baik dan sungguh-sungguh dikuasai dengan baik, maka peserta didik diharapkan dapat menjelaskan tentang: <ul style="list-style-type: none"> ➢ <i>Semangat para ilmuwan dan perannya</i> • Menyampaikan tujuan pembelajaran pada pertemuan yang berlangsung • Mengajukan pertanyaan. Pemberian Acuan <ul style="list-style-type: none"> • Memberitahukan materi pelajaran yang akan dibahas pada pertemuan saat itu. • Memberitahukan tentang kompetensi inti, kompetensi dasar, indikator, dan KKM pada pertemuan yang berlangsung • Pembagian kelompok belajar • Menjelaskan mekanisme pelaksanaan pengalaman belajar sesuai dengan langkah-langkah pembelajaran. 	

Kegiatan Inti		60 menit
Sintak Model Pembelajaran	Kegiatan Pembelajaran	
Stimulation (stimulasi/ pemberian rangsangan)	Peserta didik diberi motivasi atau rangsangan untuk memusatkan perhatian pada topic dengan cara : <ul style="list-style-type: none"> ❖ Melihat (tanpa atau dengan alat) Menayangkan gambar/foto tentang <ul style="list-style-type: none"> ➢ <i>Semangat para ilmuwan dan perannya</i> ❖ Mengamati <ul style="list-style-type: none"> ➢ <i>Peserta didik diminta mengamati gambar /foto yang berhubungan dengan yang terdapat pada buku siswa</i> <ul style="list-style-type: none"> ▪ <i>Semangat para ilmuwan dan perannya</i> ❖ Membaca (dilakukan di rumah sebelum kegiatan pembelajaran berlangsung), <ul style="list-style-type: none"> ➢ <i>Peserta didik diminta membaca materi dari buku paket atau buku-buku penunjang lain, dari internet/materi yang berhubungan dengan</i> <ul style="list-style-type: none"> ▪ <i>Semangat para ilmuwan dan perannya</i> ❖ Mendengar 	

8. Pertemuan Ke- 8 (2 x 40 menit)		Waktu
	<ul style="list-style-type: none"> ➤ Peserta didik diminta mendengarkan pemberian materi oleh guruyang berkaitan dengan <ul style="list-style-type: none"> ▪ Semangat para ilmuwan dan perannya' ❖ Menyimak, <ul style="list-style-type: none"> ➤ Peserta didik diminta menyimak penjelasan pengantar kegiatan secara garis besar/global tentang materi pelajaran mengenai : <ul style="list-style-type: none"> ▪ Semangat para ilmuwan dan perannya' 	
Problem statemen (pertanyaan/ identifikasi masalah)	<p>Guru memberikan kesempatan pada peserta didik untuk mengidentifikasi sebanyak mungkin pertanyaan yang berkaitan dengan gambar yang disajikan dan akan dijawab melalui kegiatan belajar, contohnya :</p> <ul style="list-style-type: none"> ❖ Mengajukan pertanyaan tentang : <ul style="list-style-type: none"> ➤ <i>Semangat para ilmuwan dan perannya'</i> <p>yang tidak dipahami dari apa yang diamati atau pertanyaan untuk mendapatkan informasi tambahan tentang apa yang diamati (dimulai dari pertanyaan faktual sampai ke pertanyaan yang bersifat hipotetik) untuk mengembangkan kreativitas, rasa ingin tahu, kemampuan merumuskan pertanyaan untuk membentuk pikiran kritis yang perlu untuk hidup cerdas dan belajar sepanjang hayat. Misalnya :</p>	
Data collection (pengumpulan data)	<p>Peserta didik mengumpulkan informasi yang relevan untuk menjawab pertanyaan yang telah diidentifikasi melalui kegiatan:</p> <ul style="list-style-type: none"> ❖ Mengamati obyek/kejadian, ❖ Wawancara dengan nara sumber ❖ Mengumpulkan informasi <ul style="list-style-type: none"> ➤ Peserta didik diminta mengumpulkan data yang diperoleh dari berbagai sumber tentang <ul style="list-style-type: none"> ▪ <i>Semangat para ilmuwan dan perannya'</i> ❖ Membaca sumber lain selain buku teks, <ul style="list-style-type: none"> ➤ Peserta didik diminta mengeksplor pengetahuannya dengan membaca buku referensi tentang <ul style="list-style-type: none"> ▪ <i>Semangat para ilmuwan dan perannya'</i> ❖ Mempresentasikan ulang <ul style="list-style-type: none"> ➤ Peserta didik mengkomunikasikan secara lisan atau mempresentasikan tentang <ul style="list-style-type: none"> ▪ <i>Semangat para ilmuwan dan perannya'</i> ❖ Aktivitas : <ul style="list-style-type: none"> ➤ peserta didik mencari kisah/ fenomena dalam masyarakat yang berkaitan dengan '<i>semangat para ilmuwan dan perannya'</i>'. ➤ Peserta didik secara kelompok bercerita di depan kelas, tiap kelompok mempersiapkan bersama dengan kelompoknya. (semua anggota kelompok diberi bagian untuk bercerita di depan kelas. ➤ peserta didik menceritakan secara berantai di depan kelas dengan memperhatikan panduan penilaian. ❖ Mendiskusikan ❖ Mengulang ❖ Saling tukar informasi tentang : <ul style="list-style-type: none"> ➤ <i>Semangat para ilmuwan dan perannya'</i> <p>dengan ditanggapi aktif oleh peserta didik dari kelompok lainnya sehingga diperoleh sebuah pengetahuan baru yang dapat dijadikan sebagai bahan diskusi kelompok kemudian, dengan menggunakan metode ilmiah yang terdapat pada buku pegangan peserta didik atau pada lembar kerja yang disediakan dengan cermat untuk mengembangkan sikap teliti, jujur, sopan, menghargai pendapat orang lain, kemampuan berkomunikasi, menerapkan kemampuan mengumpulkan informasi melalui berbagai cara yang dipelajari, mengembangkan kebiasaan belajar dan belajar sepanjang hayat.</p>	
Data processing (pengolahan Data)	<p>Peserta didik dalam kelompoknya berdiskusi mengolah data hasil pengamatan dengan cara :</p> <ul style="list-style-type: none"> ❖ Berdiskusi tentang data : <ul style="list-style-type: none"> ➤ <i>Semangat para ilmuwan dan perannya'</i> <p>yang sudah dikumpulkan / terangkum dalam kegiatan sebelumnya.</p> <ul style="list-style-type: none"> ❖ Mengolah informasi yang sudah dikumpulkan dari hasil kegiatan/pertemuan sebelumnya mau pun hasil dari kegiatan mengamati dan kegiatan mengumpulkan informasi yang sedang berlangsung dengan bantuan pertanyaan-pertanyaan pada lembar kerja. ❖ Peserta didik mengerjakan beberapa soal mengenai 	

8. Pertemuan Ke- 8 (2 x 40 menit)		Waktu
	➤ <i>Semangat para ilmuwan dan perannya'</i>	
Verification (pembuktian)	<p>Peserta didik mendiskusikan hasil pengamatannya dan memverifikasi hasil pengamatannya dengan data-data atau teori pada buku sumber melalui kegiatan :</p> <ul style="list-style-type: none"> ❖ Menambah keluasan dan kedalaman sampai kepada pengolahan informasi yang bersifat mencari solusi dari berbagai sumber yang memiliki pendapat yang berbeda sampai kepada yang bertentangan untuk mengembangkan sikap jujur, teliti, disiplin, taat aturan, kerja keras, kemampuan menerapkan prosedur dan kemampuan berpikir induktif serta deduktif dalam membuktikan : <p>➤ <i>Semangat para ilmuwan dan perannya'</i></p> <p>antara lain dengan : Peserta didik dan guru secara bersama-sama membahas jawaban soal-soal yang telah dikerjakan oleh peserta didik.</p>	
Generalizatio (menarik kesimpulan)	<p>Peserta didik berdiskusi untuk menyimpulkan</p> <ul style="list-style-type: none"> ❖ Menyampaikan hasil diskusi berupa kesimpulan berdasarkan hasil analisis secara lisan, tertulis, atau media lainnya untuk mengembangkan sikap jujur, teliti, toleransi, kemampuan berpikir sistematis, mengungkapkan pendapat dengan sopan ❖ Mempresentasikan hasil diskusi kelompok secara klasikal tentang : <ul style="list-style-type: none"> ➤ <i>Semangat para ilmuwan dan perannya'</i> ❖ Mengemukakan pendapat atas presentasi yang dilakukan dan ditanggapi oleh kelompok yang mempresentasikan ❖ Bertanya atas presentasi yang dilakukan dan peserta didik lain diberi kesempatan untuk menjawabnya. ❖ Menyimpulkan tentang point-point penting yang muncul dalam kegiatan pembelajaran yang baru dilakukan berupa : Laporan hasil pengamatan secara tertulis tentang <ul style="list-style-type: none"> ➤ <i>Semangat para ilmuwan dan perannya'</i> ❖ Menjawab pertanyaan yang terdapat pada buku pegangan peserta didik atau lembar kerja yang telah disediakan. ❖ Bertanya tentang hal yang belum dipahami, atau guru melemparkan beberapa pertanyaan kepada siswa. ❖ Menyelesaikan uji kompetensi yang terdapat pada buku pegangan peserta didik atau pada lembar kerja yang telah disediakan secara individu untuk mengecek penguasaan siswa terhadap materi pelajaran 	
<p>Catatan : Selama pembelajaran berlangsung, guru mengamati sikap siswa dalam pembelajaran yang meliputi sikap: disiplin, rasa percaya diri, berperilaku jujur, tangguh menghadapi masalah tanggungjawab, rasa ingin tahu, peduli lingkungan)</p>		
<p style="text-align: center;">Kegiatan Penutup</p> <p>Peserta didik :</p> <ul style="list-style-type: none"> • Membuat resume dengan bimbingan guru tentang point-point penting yang muncul dalam kegiatan pembelajaran yang baru dilakukan. • Mengagendakan pekerjaan rumah. • Mengagendakan projek yang harus mempelajarai pada pertemuan berikutnya di luar jam sekolah atau dirumah. <p>Guru :</p> <ul style="list-style-type: none"> • Memeriksa pekerjaan siswa yang selesai langsung diperiksa. Peserta didik yang selesai mengerjakan projek dengan benar diberi paraf serta diberi nomor urut peringkat, untuk penilaian projek. • Memberikan penghargaan kepada kelompok yang memiliki kinerja dan kerjasama yang baik 		10 menit

F. Penilaian

1. Jenis/teknik Penilaian:

1. Teknik Penilaian

a. Sikap

- Penilaian Observasi, Mengamati sikap peserta didik dalam melakukan diskusi yang mencakup kesantunan, percaya diri dan kemampuan bermusyawarah
- Penilaian Diri (self assessment)
- Penilaian Teman Sebaya peer assessment)
- Penilaian Jurnal (anecdotal record)

b. Pengetahuan

- Tes Tertulis Uraian atau Pilihan Ganda, Melakukan tes untuk mengetahui pemahaman siswa tentang *Kegemilangan Peradaban Dinasti Ayyubiah*
- Observasi Terhadap Diskusi, Tanya Jawab dan Percakapan.
- Penugasan, Membuat kesimpulan tentang *Kegemilangan Peradaban Dinasti Ayyubiah*

c. Keterampilan

- Penilaian Unjuk Kerja, Praktik/Kinerja Kemampuan berdiskusi sesuai perannya tentang *Kegemilangan Peradaban Dinasti Ayyubiah*
- Penilaian Proyek,
- Penilaian Produk,
- Penilaian Portofolio
- Penilaian Tertulis

2. Instrumen Penilaian

- Pertemuan Pertama
- Pertemuan Kedua
- Pertemuan Ketiga
- Pertemuan Keempat
- Pertemuan Kelima
- Pertemuan Keenam
- Pertemuan Ketujuh
- Pertemuan kedelapan

**LEMBAR PENGAMATAN PENILAIAN SIKAP
PENILAIAN OBSERVASI**

Rubrik:

Indikator sikap aktif dalam pembelajaran:

1. Kurang baik *jika* menunjukkan sama sekali tidak ambil bagian dalam pembelajaran
2. Cukup *jika* menunjukkan ada sedikit usaha ambil bagian dalam pembelajaran tetapi belum ajeg/konsisten
3. Baik *jika* menunjukkan sudah ada usaha ambil bagian dalam pembelajaran tetapi belum ajeg/konsisten
4. Sangat baik *jika* menunjukkan sudah ambil bagian dalam menyelesaikan tugas kelompok secara terus menerus dan ajeg/konsisten

Indikator sikap bekerjasama dalam kegiatan kelompok.

1. Kurang baik *jika* sama sekali tidak berusaha untuk bekerjasama dalam kegiatan kelompok.
2. Cukup *jika* menunjukkan ada sedikit usaha untuk bekerjasama dalam kegiatan kelompok tetapi masih belum ajeg/konsisten.
3. Baik *jika* menunjukkan sudah ada usaha untuk bekerjasama dalam kegiatan kelompok tetapi masih belum ajeg/konsisten.
4. Sangat baik *jika* menunjukkan adanya usaha bekerjasama dalam kegiatan kelompok secara terus menerus dan ajeg/konsisten.

Indikator sikap toleran terhadap proses pemecahan masalah yang berbeda dan kreatif.

1. Kurang baik *jika* sama sekali tidak bersikap toleran terhadap proses pemecahan masalah yang berbeda dan kreatif.
2. Cukup *jika* menunjukkan ada sedikit usaha untuk bersikap toleran terhadap proses pemecahan masalah yang berbeda dan kreatif tetapi masuih belum ajeg/konsisten
3. Baik *jika* menunjukkan sudah ada usaha untuk bersikap toleran terhadap proses pemecahan masalah yang berbeda dan kreatif tetapi masuih belum ajeg/konsisten.
4. Sangat baik *jika* menunjukkan sudah ada usaha untuk bersikap toleran terhadap proses pemecahan masalah yang berbeda dan kreatif secara terus menerus dan ajeg/konsisten.

Bubuhkan tanda \surd pada kolom-kolom sesuai hasil pengamatan.

No	Nama Siswa	Sikap																											
		Tanggung Jawab				Jujur				Peduli				Kerjasama				Santun				Percaya diri				Disiplin			
		KR	CK	BA	SB	KR	CK	BA	SB	KR	CK	BA	SB	KR	CK	BA	SB	KR	CK	BA	SB	KR	CK	BA	SB	KR	CK	BA	SB
1	2	3	4	1	2	3	4	1	2	3	4	1	2	3	4	1	2	3	4	1	2	3	4	1	2	3	4		
1																													
2																													
3																													
4																													
5																													

K : Kurang C: Cukup B: Baik SB : Baik Sekali

REKAPITULASI PENILAIAN SIKAP – OBSERVASI

NO	NAMA SISWA	SIKAP						Skor Rata-rata
		Tanggung Jawab	Jujur	Pedul	Kerja Sama	Santun	Percaya Diri	
1								
2								

Lembar Penilaian Sikap - Observasi pada Kegiatan Praktikum

Mata Pelajaran :

Kelas/Semester :

Topik/Subtopik :

Indikator : Peserta didik menunjukkan perilaku ilmiah disiplin, tanggung jawab, jujur, teliti dalam melakukan percobaan

No	Nama Siswa	Disiplin	Tanggung Jawab	Kerja sama	Teliti	Kreatif	Peduli Lingkungan	Keterangan
1								
2								
...								

Kolom Aspek perilaku diisi dengan angka yang sesuai dengan kriteria berikut.

- 4 = sangat baik
- 3 = baik
- 2 = cukup
- 1 = kurang

Lembar Penilaian Sikap - Observasi pada Kegiatan Diskusi

Mata Pelajaran :

Kelas/Semester :

Topik/Subtopik :

Indikator : Peserta didik menunjukkan perilaku kerja sama, santun, toleran, responsif dan proaktif serta bijaksana sebagai wujud kemampuan memecahkan masalah dan membuat keputusan.

No	Nama Siswa	Kerja sama	Rasa Ingin Tahu	Santun	Komunikatif	Keterangan
1						
2						
...						

Kolom Aspek perilaku diisi dengan angka yang sesuai dengan kriteria berikut.

4 = sangat baik

3 = baik

2 = cukup

1 = kurang

LEMBAR PENILAIAN SIKAP – DIRI

PENILAIAN DIRI		
Nama : Kelas : Kelompok : Untuk pertanyaan 1 sampai dengan 6, tulis masing-masing huruf sesuai dengan pendapatmu! A = Selalu B = Sering C = Jarang D = Tidak pernah		
1		Saya memiliki motivasi dalam diri saya sendiri selama proses pembelajaran
2		Saya bekerjasama dalam menyelesaikan tugas kelompok
3		Saya menunjukkan sikap konsisten dalam proses pembelajaran
4		Saya menunjukkan sikap disiplin dalam menyelesaikan tugas individu maupun kelompok
5		Saya menunjukkan rasa percaya diri dalam mengemukakan gagasan, bertanya, atau menyajikan hasil diskusi
6		Saya menunjukkan sikap toleransi dan saling menghargai terhadap perbedaan pendapat/cara dalam menyelesaikan masalah
7		Saya menunjukan sikap positif (individu dan social) dalam diskusi kelompok
8		Saya menunjukkan sikap ilmiah pada saat melaksanakan studi literatur atau pencarian informasi
9		Saya menunjukkan perilaku dan sikap menerima, menghargai, dan melaksanakan kejujuran, kerja keras, disiplin dan tanggung jawab
7		Selama kegiatan pembelajaran, tugas apa yang kamu lakukan?

Pedoman Penskoran: Skor 4, jika A = Selalu
 Skor 3, jika B = Sering
 Skor 2, jika C = Jarang
 Skor 1, jika D = Tidak pernah

$$\text{Skor Perolehan} = \frac{\text{JumlahSkorPerolehan}}{24}$$

Penilaian Sikap - Diri setelah peserta didik selesai belajar satu KD			
Topik :		Nama :	
		Kelas :	
Setelah mempelajari materi, Anda dapat melakukan penilaian diri dengan cara memberikan tanda V pada kolom yang tersedia sesuai dengan kemampuan			
No	Pernyataan	Sudah Memahami	Belum Memahami
1	Memahami		
2	Memahami		
3	Memahami		
4	Memahami		

REKAPITULASI PENILAIAN DIRI PESERTA DIDIK

Mata Pelajaran :
 Topik/Materi :
 Kelas :

No	Nama	Skor Pernyataan penilaian Diri					Jumlah	Nilai
		1	2	3		
1	Diva	2	1	2		
2		2	2	1		
3							
....								

Nilai peserta didik dapat menggunakan rumus:

$$Nilai = \frac{Jumlah\ skor}{2 \times jumlah\ pernyataan} \times 100$$

**Penilaian Sikap - Diri
 setelah melaksanakan suatu tugas**

Topik : Nama :
 Kelas :

Bacalah baik-baik setiap pernyataan dan berilah tanda V pada kolom yang sesuai dengan keadaan dirimu yang sebenarnya.

No	Pernyataan	Sudah Memahami	Belum Memahami
1	Selama melakukan tugas kelompok saya bekerjasama dengan teman satu kelompok		
2	MemahaSaya mencatat data dengan teliti dan sesuai dengan fakta		
3	Saya melakukan tugas sesuai dengan jadwal yang telah dirancang		
4	Saya membuat tugas terlebih dahulu dengan membaca literatur yang mendukung tugas		
5		

skor : YA=2, Tidak =1

REKAPITULASI PENILAIAN DIRI PESERTA DIDIK

Mata Pelajaran :
 Topik/Materi :
 Kelas :

No	Nama	Skor Pernyataan penilaian Diri					Jumlah	Nilai
		1	2	3		
1	Diva	2	1	2		
2		2	2	1		
3							
....								

Nilai peserta didik dapat menggunakan rumus:

$$Nilai = \frac{Jumlah\ skor}{2 \times jumlah\ pernyataan} \times 100$$

Penilaian Sikap - Antar Peserta Didik

Mata Pelajaran :
 Kelas/Semester :
 Topik/Subtopik :
 Indikator : Peserta didik menunjukkan perilaku kerja sama, santun, toleran, responsif dan proaktif serta bijaksana sebagai wujud kemampuan memecahkan masalah dan membuat keputusan.

Penilaian antar Peserta Didik

Topik/Subtopik: Nama Teman yang dinilai:
 Tanggal Penilaian: Nama Penilai:.....

- Amati perilaku temanmu dengan cermat selama mengikuti pembelajaran
- Berikan tanda v pada kolom yang disediakan berdasarkan hasil pengamatannu.
- Serahkan hasil pengamatanmu kepada gurumu

No	Perilaku	Dilakukan / Muncul	
		Ya	Tidak
1	Mau menerima pendapat teman		
2	Memaksa teman untuk menerima pendapatnya		
3	Memberi solusi terhadap pendapat yang bertentangan		
4	Mau bekerjasama dengan semua teman		
5		

Pemberian skor untuk perilaku positif = 2, Tidak = 1. Untuk yang negatif Ya = 1 dan Tidak = 2

Rekapitulasi Penilaian antar Peserta Didik

No	Nama	Skor Perilaku					Jumlah	Nilai
		1	2	3	4	5		
1	Diva	2	1	2	2	2	9	
2		2	2	1	
3								
....								

Nilai peserta didik dapat menggunakan rumus:

$$\text{Nilai} = \frac{\text{Jumlah skor}}{2 \times \text{jumlah pernyataan}} \times 100$$

LEMBAR PENILAIAN SIKAP - TEMAN SEBAYA

Instrumen

Petunjuk:

Berilah tanda (X) pada pilihan yang paling menggambarkan kondisi teman sejawat kamu dalam kurun waktu 1 (satu) minggu terakhir.

Nama Teman yang Dinilai :

Kelas :

No.	Aspek Penilaian	<div style="display: flex; justify-content: space-around; align-items: center;"> <div style="border: 1px solid black; padding: 2px;">Tidak Pernah</div> <div style="border: 1px solid black; padding: 2px;">Jarang</div> <div style="border: 1px solid black; padding: 2px;">Sering</div> <div style="border: 1px solid black; padding: 2px;">Selalu</div> </div>			
		4	3	2	1
1.	Siswa bertanya kepada teman ketika mengerjakan tugas individu				
2.	Siswa meniru/menyontek pekerjaan teman pada saat ulangan				
3.	Siswa tidak mengeluh ketika menyelesaikan tugas individu atau kelompok				
4.	Siswa menuntaskan tugas yang diberikan guru				
5.	Siswa bertanya kepada guru atau teman ketika proses pembelajaran berlangsung				
6.	Siswa mengumpulkan tugas tepat waktu				
Jumlah					
Total Skor					

Keterangan:

- Tidak Pernah (intensitas sikap yang diamati tidak muncul)
- Jarang (intensitasnya sikap yang diamati sebagian kecil muncul)
- Sering (intensitasnya sikap yang diamati sebagian besar muncul)
- Selalu (intensitasnya sikap yang diamati selalu muncul)

$$\frac{\text{Total Skor Perolehan}}{24} \times 100$$

Kategori:	86 – 100 : Sangat Baik	71 – 85 : Baik	
	55 – 70 : Cukup	< 55 : Kurang	

LEMBAR PENILAIAN SIKAP - JURNAL

Nama Siswa :

Kelas :

No.	Hari/Tanggal	Sikap/Perilaku		Keterangan
		Positif	Negatif	

Kesimpulan :

.....

Penilaian Sikap - Jurnal

Nama Peserta Didik :
 Kelas :
 Aspek yang diamati :

No	Hari/tanggal	Kejadian	Keterangan / Tindak Lanjut
1			
....			

Nilai jurnal menggunakan skala Sangat Baik (SB), Baik (B), Cukup (C), dan Kurang (K)

**LEMBAR PENILAIAN PENGETAHUAN TERTULIS
 (Bentuk Uraian)**

Soal Tes Uraian

1. .
2. .
3. .
4. .
5. .

Kunci Jawaban Soal Uraian dan Pedoman Penskoran

Alternatif jawaban	Penyelesaian	Skor
1		2
2		2
3		2
4		2
5		2
	Jumlah	10

Nilai = $\frac{\text{Jumlah skor yang diperoleh}}{5} \times 10$

Penilaian Pengetahuan - Tes Tulis Uraian

Topik :
 Indikator :
 Soal :
 a.
 b.

Jawaban :
 a.
 b.

Pedoman Penskoran

No	Jawaban	Skor
a.		
b.		
Skor maksimal		

LEMBAR PENILAIAN PENGETAHUAN -TERTULIS
(Pilihan Ganda)

Pilih Satu Jawaban yang paling tepat !

1.
 - a.
 - b.
 - c.
 - d.
 - e.
 - dst.

Kunci Jawaban Pilihan Ganda dan Pedoman Penskoran

Alternatif Jawaban	Penyelesaian	Skor
1		1
2		1
3		1
4		1
....		1
20		1
	Jumlah	20

$$\text{Nilai} = \frac{\text{Jumlah skor yang diperoleh}}{20} \times 10$$

Penilaian Pengetahuan - Tes Tulis Pilihan Ganda

Topik :

Indikator :

Soal :

Jawaban :

- a.
- b.
- c.
- d.
- e.

LEMBAR PENILAIAN PENGETAHUAN
Observasi terhadap Diskusi Tanya Jawab dan Percakapan

KELAS :

No	Nama Peserta Didik	Pernyataan							
		Pengungkapan gagasan yang orisinal		Kebenaran Konsep		Ketepatan penggunaan istilah		Dan lain sebagainya	
		Ya	Tidak	Ya	Tidak	Ya	Tidak	Ya	Tidak
1									
2									
3									

Penilaian pengetahuan - Observasi Terhadap Diskusi, Tanya Jawab dan Percakapan								
Nama Peserta Didik	Pernyataan						Jumlah	
	Pengungkapan gagasan yang orisinal		Kebenaran konsep		Ketepatan penggunaan istilah		YA	TIDAK
	YA	TIDAK	YA	TIDAK	YA	TIDAK		
Diva								
Erwin								
....								

LEMBAR PENILAIAN PENGETAHUAN
PENILAIAN PENUGASAN

Penilaian Pengetahuan - Penugasan	
Mengidentifikasi	
Tugas : Menyusun laporan hasil percobaan tentang cara kerjasecara tertulis dengan berbagai media.	
Indikator : membuat laporan hasil percobaan cara kerja	
Langkah Tugas :	
1. Lakukan observasi ke pasar atau tempat lainnya untuk mendapatkan informasi mengenai	
2. Datalah yang kamu dapatkan dalam bentuk tabel yang berisi,	
3. Diskusikan hasil observasi yang kamu lakukan bersama teman-temanmu untuk menjawab pertanyaan berikut:	
a. Jenisapa yang paling banyak kamu temukan dipasaran?	
b. Bagaimana yang terjadi?	
c. Keuntungan apa yang diperoleh dalam kehidupan?	
4. Tuliskan hasil kegiatanmu dalam bentuk laporan dan dikumpulkan serta dipresentasikan pada kegiatan pembelajaran berikutnya	

Rubrik Penilaian

No.	Kriteria	Kelompok								
		9	8	7	6	5	4	3	2	1
1	Kesesuaian dengan konsep dan prinsip bidang studi									
2	Ketepatan memilih bahan									
3	Kreativitas									
4	Ketepatan waktu pengumpulan tugas									
5	Kerapihan hasil									
	Jumlah skor									

Keterangan: 4 = sangat baik, 3 = baik, 2 = cukup baik, 1 = kurang baik

$$\text{Nilai Perolehan} = \frac{\text{Jumlah Skor}}{20}$$

LEMBAR PENILAIAN KETERAMPILAN - UNJUK KERJA

Pekerjaan :

-
-
-
-

Tabel : Rubrik Penilaian Unjuk Kerja

Tingkat	Kriteria
4	Jawaban menunjukkan penerapan konsep mendasar yang berhubungan dengan tugas ini. Ciri-ciri: Semua jawaban benar, sesuai dengan prosedur operasi dan penerapan konsep yang berhubungan dengan tugas ini
3	Jawaban menunjukkan penerapan konsep mendasar yang berhubungan dengan tugas ini. Ciri-ciri: Semua jawaban benar tetapi ada cara yang tidak sesuai atau ada satu jawaban salah. Sedikit kesalahan perhitungan dapat diterima
2	Jawaban menunjukkan keterbatasan atau kurang memahami masalah yang berhubungan dengan tugas ini. Ciri-ciri: Ada jawaban yang benar dan sesuai dengan prosedur, dan ada jawaban tidak sesuai dengan permasalahan yang ditanyakan.
1	Jawaban hanya menunjukkan sedikit atau sama sekali tidak ada pengetahuan bahasa Inggris yang berhubungan dengan masalah ini. Ciri-ciri: Semua jawaban salah, atau Jawaban benar tetapi tidak diperoleh melalui prosedur yang benar.
0	Tidak ada jawaban atau lembar kerja kosong

LEMBAR PENILAIAN KETERAMPILAN- UNJUK KERJA

KELAS :

No	Nama Siswa	Tingkat				Nilai	Ket.
		4	3	2	1		
1.							
2.							
3.							

Lembar Pengamatan
Penilaian Keterampilan - Unjuk Kerja/Kinerja/Praktik

Topik :
 KI :
 KD :
 Indikator :

No	Nama	Persiapan Percobaan	Pelaksanaan Percobaan	Kegiatan Akhir Percobaan	Jumlah Skor
1					
2					
....					
....					

No	Keterampilan yang dinilai	Skor	Rubrik
1	Persiapan Percobaan (Menyiapkan alat Bahan)	30	- Alat-alat tertata rapih sesuai dengan keperluannya - Rangkaian alat percobaan tersusun dengan benar dan tepat - Bahan-bahan tersedia di tempat yang sudah ditentukan.
		20	Ada 2 aspek yang tersedia
		10	Ada 1 aspek yang tersedia
2	Pelaksanaan Percobaan	30	- Menggunakan alat dengan tepat - Membuat bahan percobaan yang diperlukan dengan tepat - Menuangkan / menambahkan bahan yang tepat - Mengamati hasil percobaan dengan tepat
		20	Ada 3 aspek yang tersedia
		10	Ada 2 aspek yang tersedia
3	Kegiatan akhir praktikum	30	- Membuang larutan atau sampah ketempatnya - Membersihkan alat dengan baik - Membersihkan meja praktikum - Mengembalikan alat ke tempat semula
		20	Ada 3 aspek yang tersedia
		10	Ada 2 aspek yang tersedia

LEMBAR PENILAIAN KETERAMPILAN - PROYEK

Proyek :

-
-
-
-

Orientasi Masalah:

Bentuklah tim kelompokmu, kemudian pergilah ke yang ada dimu. Ambil alat yang digunakan untuk terhadap antara terhadapyang berada di, lakukan berulang-ulang sehingga kamu menemukanyang antara dengan tersebut!

Langkah-langkah Pengerjaan:

1. Kerjakan tugas ini secara kelompok. Anggota tiap kelompok paling banyak 4 orang.
2. Selesaikan masalah terkait
3. Cari data dengan tersebut
4. Bandingkan untuk mencari umum jumlahpertahun
5. Lakukan prediksi dengan tersebut
6. Hasil pemecahan masalah dibuat dalam laporan tertulis tentang kegiatan yang dilakukan yang meliputi perencanaan, pelaksanaan pemecahan masalah, dan pelaporan hasil pemecahan masalah
7. Laporan bagian perencanaan meliputi: (a) tujuan kegiatan, (b) persiapan/strategi untuk pemecahan masalah
8. Laporan bagian pelaksanaan meliputi: (a) pengumpulan data, (b) proses pemecahan masalah, dan (c) penyajian data hasil
9. Laporan bagian pelaporan hasil meliputi: (a) kesimpulan akhir, (b) pengembangan hasil pada masalah lain (*jika memungkinkan*)
10. Laporan dikumpulkan paling lambat minggu setelah tugas ini diberikan

Rubrik Penilaian Proyek:

Kriteria	Skor
<ul style="list-style-type: none"> • Jawaban benar sesuai dengan kerangka berpikir ilmiah • Laporan memuat perencanaan, pelaksanaan dan pelaporan • Bagian perencanaan memuat tujuan kegiatan yang jelas dan persiapan/strategi pemecahan masalah yang benar dan tepat • Bagian pelaksanaan memuat proses pengumpulan data yang baik, pemecahan masalah yang masuk akal (nalar) dan penyajian data berbasis bukti • Bagian pelaporan memuat kesimpulan akhir yang sesuai dengan data, terdapat pengembangan hasil pada masalah lain • Kerjasama kelompok sangat baik 	4
<ul style="list-style-type: none"> • Jawaban benar sesuai dengan kerangka berpikir ilmiah • Laporan memuat perencanaan, pelaksanaan dan pelaporan • Bagian perencanaan memuat tujuan kegiatan yang jelas dan persiapan/strategi pemecahan masalah yang benar dan tepat • Bagian pelaksanaan memuat proses pengumpulan data yang baik, pemecahan masalah yang masuk akal (nalar) dan penyajian data berbasis bukti • Bagian pelaporan memuat kesimpulan akhir yang sesuai dengan data, tidak terdapat pengembangan hasil pada masalah lain • Kerjasama kelompok sangat baik 	3
<ul style="list-style-type: none"> • Jawaban benar tetapi kurang sesuai dengan kerangka berpikir ilmiah • Laporan memuat perencanaan, pelaksanaan dan pelaporan • Bagian perencanaan memuat tujuan kegiatan yang kurang jelas dan persiapan/strategi pemecahan masalah yang kurang benar dan tepat • Bagian pelaksanaan memuat proses pengumpulan data yang kurang baik, pemecahan masalah yang kurang masuk akal (nalar) dan penyajian data kurang berbasis bukti • Bagian pelaporan memuat kesimpulan akhir yang kurang sesuai dengan data, tidak terdapat pengembangan hasil pada masalah lain • Kerjasama kelompok baik 	2
<ul style="list-style-type: none"> • Jawaban tidak benar • Laporan memuat perencanaan, pelaksanaan dan pelaporan • Bagian perencanaan memuat tujuan kegiatan yang tidak jelas dan persiapan/strategi pemecahan masalah yang kurang benar dan tepat • Bagian pelaksanaan memuat proses pengumpulan data yang kurang baik, pemecahan masalah 	1

Kriteria	Skor
yang kurang masuk akal (nalar) dan penyajian data tidak berbasis bukti	
<ul style="list-style-type: none"> • Bagian pelaporan memuat kesimpulan akhir yang tidak sesuai dengan data, tidak terdapat pengembangan hasil pada masalah lain • Kerjasama kelompok kurang baik 	
Tidak melakukan tugas proyek	0

Penilaian Keterampilan – Proyek			
Mata Pelajaran	:	Guru Pembimbing	:
Nama Proyek	:	Nama	:
Alokasi Waktu	:	Kelas	:
No	Aspek	Skor (1 – 5)	
1	PERENCANAAN : a. Rancangan Alat - Alat dan bahan - Gambar rancangan/desain b. Uraian cara menggunakan alat		
2	PELAKSANAAN : a. Keakuratan Sumber Data / Informasi b. Kuantitas dan kualitas Sumber Data c. Analisis Data d. Penarikan Kesimpulan		
3	LAPORAN PROYEK : a. Sistematika Laporan b. Performans c. Presentasi		
Total Skor			

LEMBAR PENILAIAN KETERAMPILAN PENILAIAN PRODUK

Nama Produk :

Nama Peserta Didik :

No	Aspek	Skor			
		1	2	3	4
1	Perencanaan Bahan				
2	Proses Pembuatan a. Persiapan Alat dan Bahan b. Teknik Pengolahan c. K3 (Keamanan, Keselamatan, dan Kebersihan)				
3	Hasil Produk a. Bentuk Fisik b. Bahan c. Warna d. Pewangi e.				
Total Skor					

- Aspek yang dinilai disesuaikan dengan jenis produk yang dibuat
- Skor diberikan tergantung dari ketepatan dan kelengkapan jawaban yang diberikan. Semakin lengkap dan tepat jawaban, semakin tinggi perolehan skor.

**LEMBAR PENILAIAN KETERAMPILAN
PENILAIAN PORTOFOLIO**

Tugas

-
-
-
-

Rubrik Penilaian

Nama siswa :

Kelas :

No	Kategori	Skor	Alasan
1	Apakah portofolio lengkap dan sesuai dengan rencana?		
2	Apakah lembar isian dan lembar kuesioner yang dibuat sesuai?		
3	Apakah terdapat uraian tentang prosedur pengukuran/pengamatan yang dilakukan?		
4	Apakah isian hasil pengukuran/pengamatan dilakukan secara benar?		
5.	Apakah data dan fakta yang disajikan akurat?		
6.	Apakah interpretasi dan kesimpulan yang dibuat logis?		
7.	Apakah tulisan dan diagram disajikan secara menarik?		
8.	Apakah bahasa yang digunakan untuk menginterpretasikan lugas, sederhana, runtut dan sesuai dengan kaidah EYD?		
Jumlah			

Kriteria: 5 = sangatbaik, 4 = baik, 3 = cukup,
 2 = kurang, dan 1 = sangat kurang

$$\text{Nilai Perolehan} = \frac{\text{Skor Perolehan}}{40}$$

Penilaian Keterampilan – Produk			
Mata Pelajaran	:	Nama Peserta Didik	:
Nama Produk	:	Kelas	:
Alokasi Waktu	:		
No	Aspek	Skor (1 – 5)	
1	Tahap Perencanaan Bahan		
2	Tahap Proses Pembuatan : a. Persiapan alat dan bahan b. Teknik Pengolahan c. K3 (Keselamatan kerja, keamanan dan kebersihan)		
3	Tahap Akhir (Hasil Produk) a. Bentuk fisik b. Inovasi		
Total Skor			

Penilaian Keterampilan – Portofolio

Mata Pelajaran :
 Kelas/Semester :
 Peminatan :
 Tahun Ajaran : 2017/2018
 Judul portofolio : Pelaporan merancang /perakitan alat praktikum dan Penyusunan laporan praktikum
 Tujuan : Peserta didik dapat merancang/merakit alat dan menyusun laporan praktikum bidang studi sebagai tulisan ilmiah

Ruang lingkup :
 Karya portofolio yang dikumpulkan adalah laporan seluruh hasil rancangan/rakitan alat dan laporan praktikum bidang studi semester 1

Uraian tugas portofolio

1. Buatlah laporan kegiatan merancang/merakit alat, laporan praktikum bidang studi sebagai tulisan ilmiah
2. Setiap laporan dikumpulkan selambat-lambatnya seminggu setelah peserta didik melaksanakan tugas

Penilaian Portofolio Penyusunan Laporan Perancangan Percobaan dan Laporan Praktik

Mata Pelajaran :
 Alokasi Waktu : 1 Semester
 Sampel yang dikumpulkan : Laporan
 Nama Peserta didik :
 Kelas :

No	Indikator	Periode	Aspek yang dinilai				Catatan / Nilai
			Kebenaran Konsep	Kelengkapan gagasan	Sistematika	Tata Bahasa	
1					
2	Menyusun laporan perancangan percobaan						
3	Menyusun laporan praktikum						
4					

Rubrik Penilaian portofolio Laporan Praktikum

No	Komponen	Skor
1	Kebenaran Konsep	Skor 25 jika seluruh konsep bidang studi pada laporan benar Skor 15 jika sebagian konsep bidang studi pada laporan benar Skor 5 jika semua konsep bidang studi pada laporan salah
2	Kelengkapan gagasan	Skor 25 jika kelengkapan gagasan sesuai konsep Skor 15 jika kelengkapan gagasan kurang sesuai konsep Skor 5 jika kelengkapan gagasan tidak sesuai konsep
3	Sistematika	Skor 25 jika sistematika laporan sesuai aturan yang disepakati Skor 15 jika sistematika laporan kurang sesuai aturan yang disepakati Skor 5 jika sistematika laporan tidak sesuai aturan yang disepakati
4	Tatabahasa	Skor 25 jika tatabahasa laporan sesuai aturan Skor 15 jika tatabahasa laporan kurang sesuai aturan Skor 5 jika tatabahasa laporan tidak sesuai aturan

Keterangan:

Skor maksimal = jumlah komponen yang dinilai x 25 = 4 x 25 = 100

Jumlah Skor

Nilai portofolio = Nilai = $\frac{\text{Skor Maksimal}}{\text{Jumlah Skor}} \times 4$

Penilaian Keterampilan – Tertulis (menulis karangan, menulis laporan dan menulis surat.)

JUDUL

.....

.....

.....

.....

.....

3. Pembelajaran Remedial dan Pengayaan

Remedial

Guru memberi semangat kepada peserta didik yang belum mencapai KKM (Kriteria Ketuntasan Minimal). Guru akan memberikan tugas bagi peserta didik yang belum mencapai KKM (Kriterian Ketuntasan Minimal), misalnya sebagai berikut.

Pengayaan

Peserta didik yang sudah menguasai materi, mengerjakan soal pengayaan yang telah disiapkan oleh guru berupa pertanyaan-pertanyaan tentang *Kegemilangan Peradaban Dinasti Ayyubiah* (Guru mencatat dan memberikan tambahan nilai bagi peserta didik yang berhasil dalam pengayaan).

G. Media, Alat, Bahan dan Sumber Pembelajaran

❖ **Media :**

- *Worksheet* atau lembar kerja (siswa)
- Lembar penilaian
- Perpustakaan sekolah

❖ **Alat/Bahan :**

- Penggaris, spidol, papan tulis
- Laptop & infocus
- Slide presentasi (ppt)

❖ **Sumber Belajar :**

- Buku Siswa SKI Kls VIII Kemenag
- Buku Guru SKI Kls VIII Kemenag
- Ensiklopedi atau buku referensi lain.
- Multimedia. interaktif dan Internet

Megetahui,
Kepala Madrasah

ASMAN, S.Pd.I

Moutong, 12 Mei 2020

Guru Bidang Study

MIHARTI, S.Pd.I

Nip. 198008142014122001