

## RENCANA PELAKSANAAN PEMBELAJARAN

TEMA/ SUB.TEMA : AIR UDARA API/ AIR

SEMESTER / MINGGU : 2/ 7

KD : 11,2.3, 3.1/4.1, 3.3/4/3, 3/8/4.8. 3/12/4/12,3.15.4.15

### Tujuan Belajar

Setelah Kegiatan Main, diharapkan anak :










1. Anak dapat mengenal ciptaan Tuhan
2. Anak dapat mengenal manfaat air
3. Anak dapat membaca niat berwudhu
4. Anak dapat bermain tepuk guna air
5. Anak dapat mengenal keaksaraan awal
6. Anak dapat bersikap hemat air
7. Anak dapat berkreasi membuat giant buble


### Aktivitas Belajar

#### Pendahuluan (VIDIO)

1. Guru menyapa murid dan orangtua murid di grup WhatsApp
2. Guru memberi salam dan menyapa siswa
3. Guru memimpin doa

Inti

No	Bidang pengembangan /KD	MATERI	Sumber Belajar	KEGIATAN MAIN
1	NAM KD 1.1 KD 3.1/4.1	Air ciptaan Tuhan Niat wudhu	Air Ciptaan Tuhan   1. air hujan 2. air laut   3. air sumur 4. mata air	Mensyukuri atas ciptaan Tuhan Hafalan niat wudhu
2	Kognitif KD 3.8/4.8 KD 2.3	Manfaat air Sikap ingin tahu	   1. Mandi 2. Mencuci   3. Minum 4. Mengepel 5. Menyirami tanaman 6. Wudhu 7. Olah raga (renang)	Mengenal manfaat air Bermain sains membuat giant buble
3	Seni KD 3.15/4.15	Bermain tepuk		Tepuk air
4	FM KD 3.3/4.3	Berkreasi	Bahan : 150 ml cairan pencuci piring (Sunlight atau Mama Lemon) 2 sendok makan tepung tapioka 1 liter air ½ sendok makan baking powder (opsional)	Bermain meniup Buble Giant

			Cara Membuat : campurkan bahan yah sesuai ukuran biar hasilnya memuaskan, dan jangan lupa buat tongkat peniupnya (bisa dari kawat ), hanger kawat yang sudah tdk terpakai kita buat lingkaran besar dan yuuk mainkan	
5	Sosem KD 2.6	Sikap disiplin	Cara Hemat Air : 1. Matikan kran bila sudah tidak terpakai 2. Gunakan air secukupnya	 Lagu Hemat air Perilaku hemat air
6	Bahasa KD 3.12/4.12	Keaksaraan awal		Menyebutkan dan menuliskan manfaat air

1. Murid diberikan waktu untuk menonton video pembelajaran tersebut (chanel youtube suratiningsih chanel )

- <https://youtu.be/V-hg3LZ82L8>

Penutup

- Guru dan murid mengakhiri kegiatan pembelajaran dengan mengucapkan Hamdalah

- Guru menutup kegiatan pembelajaran dengan salam

Sumber Belajar

- Internet

- video pembelajaran

JADWAL KEGIATAN ANAK SELAMA 1 MINGGU DI RUMAH

Ayah/Bunda,

Minggu ini tema bermain kita bersama ananda tercinta di rumah adalah “Air, Udara, Api Sub. Tema : Air” Melalui tema dan kegiatan main yang dapat dipilih, tujuan yang ingin kita capai adalah: Ananda dapat berkembang pada 6 aspek perkembangan, yaitu: (1) NAM : mencintai dan merawat ciptaan Tuhan, (2) FISIK MOTORIK : menguatkan dan melatih koordinasi mata dan tangan, (3) KOGNITIF : mengenal manfaat air dan bermain sains sederhana , (4) BAHASA : anak dapat menyebutkan dan menulis manfaat air (keaksaraan awal) (5) SOSEM : membiasakan anak untuk bersikap disiplin (hemat air), serta (6) SENI ; anak dapat mengekspresikan seni musik dan hasil karya dengan bermain tepuk air

Silakan dipilih kegiatan mana yang lebih dulu akan dimainkan dalam minggu ini. Bunda bisa memilih 1 kegiatan main untuk 1 hari. Bila Ananda tidak tertarik, beri semangat mereka dan dorong dulu, namun bila ia menginginkan kegiatan lain, ikuti minatnya agar belajar melalui bermain di rumah menjadi menyenangkan. Tolong amati, foto dan atau rekam video kegiatan ananda, termasuk saat anak melakukan kegiatan rutinitas dan ibadah, lalu kirim ke whatsapp group untuk catatan perkembangan ananda. Terima kasih atas kerjasamanya .

