

RPP (RENCANA PELAKSANAAN PEMBELAJARAN) 1 LEMBAR

Sekolah : SMP Muhammadiyah Fakfak
 Mata Pelajaran : *English*
 Kelas/Semester : VII / 1
 Alokasi Waktu : 80/120 Menit
 Materi : Time it is
 Model Pembelajaran : **PPP presentation, practice, production.**

Tujuan Pembelajaran :

Melalui *Lembar Kerja Siswa (LKS)* diharapkan siswa mampu:

1. Menyebutkan waktu
2. Menyebutkan hari
3. Menyebutkan bulan
4. Menyebutkan tanggal

Langkah-langkah

Pendahuluan		Siswa
Apresepsi & Motivasi	<i>There are section we are going about the time day month and year</i>	Diharapkan siswa merespon kalimat guru
Kegiatan Inti		
first	Penyajian sebuah deskripsi yang menuntun siswa untuk mencocokkan sebuah deksripsi dengan pasangan gambar	Mengamati Lembar Kerja Siswa
second	Penyelesaian sebuat deskripsi yang menuntun siswa untuk berfikir dengan mencocokkan sebuah deksripsi dengan pasangan gambar	Melalui Lembar Kerja Siswa (LKS) diharapkan siswa mampu: <ol style="list-style-type: none"> 1. Menyebutkan waktu 2. Menyebutkan hari 3. Menyebutkan bulan 4. Menyebutkan tanggal
Thirty	Setelah siswa memperoleh konsep deskripsi teks siswa kemudian diminta untuk membuat dialog yang terkait dengan konsep tersebut dan memerangkannya didepan kelas.	Mengomunikasikan
Penutup	Bersama siswa merefleksikan dan menyimpulkan kegiatan inti pembelajarannya.	

Penilaian kognitif sikap dan ketrampilan**A. PENILAIAN HASIL PEMBELAJARAN**

1. Penilaian Sikap: Observasi dalam proses pembelajaran
2. Penilaian Pengetahuan: Tes lisan dan tes tulis bentuk uraian
3. Penilaian Keterampilan: Praktek

Mengetahui Kepala
 SMP Muhammadiyah Fakfak

Fakfak, 1 September 2020
 Guru SMP Muhammadiyah Fakfak

Mukmin Moh. Munawi, S.Pd

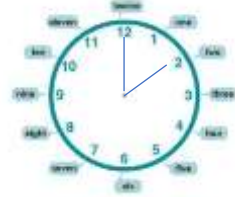




Riyad Daeng Parany, S.Pd

Melalui Lembar Kerja Siswa (LKS) diharapkan siswa mampu:

1. Menyebutkan waktu
2. Menyebutkan hari
3. Menyebutkan bulan
4. Menyebutkan tanggal

DESKRIPSI

Tulislah jam berikut ini sesuai dengan kalimatnya

1	<p>2.00</p> <p>It's two o'clock</p>	A	
2	<p>.....</p> <p>It's five past two</p>	B	
3	<p>.....</p> <p>It's ten to two</p>	C	
4	<p>.....</p> <p>It's quarter past two</p>	D	
5	<p>.....</p> <p>It's half past two</p>	E	

Kata Kunci:

- O'clock : tepat
- Quarter : 15 menit
- Half : tiga puluh menit
- To : menuju jam ke
- Past : lewat dari

Sebutkan bulan sesuai dengan pasangan kata disamping (mencocokkan pasangannya)!

1	Sunday	A	SENIN	1	G
2	Tuesday	B	SELASA	
3	Monday	C	RABU	
4	Thursday	D	KAMIS	
5	Wednesday	E	JUMAT	

6	Saturday	F	SABTU	
7	Friday	G	MINGGU	

Sebutkan nama hari berdasarkan contoh di bawah ini!

1 st	the first	11 th	the eleventh	21 st	the twenty first
2 nd	the second	12 th	the twelfth	22 nd	the twenty second
3 rd	the third	13 th	the thirteenth	23 rd	the twenty third
4 th	the fourth	14 th	the fourteenth	24 th	the twenty fourth
5 th	the fifth	15 th	the fifteenth	25 th	the twenty fifth
6 th	the sixth	16 th	the sixteenth	26 th	the twenty sixth
7 th	the seventh	17 th	the seventeenth	27 th	the twenty seventh
8 th	the eighth	18 th	the eighteenth	28 th	the twenty eighth
9 th	the ninth	19 th	the nineteenth	29 th	the twenty ninth
10 th	the tenth	20 th	the twentieth	30 th	the thirtieth

1 th	THE FIRST	5 th	
11 th		7 th	
25 th		9 th	
23 th		15 th	
24 th		13 th	
27 th		27 th	

PERANKAN KALIMAT BERIKUT INI



Sumber Buku Kemendikbud