

RENCANA PELAKSANAAN PEMBELAJARAN (RPP)

Satuan Pendidikan : SEKOLAH DASAR NEGERI DALANGAN 01
Kelas / Semester : 1 / 1
Tema : 1. Diriku
Sub Tema : 1. Aku dan Teman Baru
Pembelajaran ke : 1
Alokasi waktu : 1 hari

A. KOMPETENSI INTI

1. Menerima dan menjalankan ajaran agama yang dianutnya.
2. Memiliki perilaku jujur, disiplin, tanggung jawab, santun, peduli, dan percaya diri dalam berinteraksi dengan keluarga, teman dan guru.
3. Memahami pengetahuan faktual dengan cara mengamati [mendengar, melihat, membaca] dan menanya berdasarkan rasa ingin tahu tentang dirinya, makhluk ciptaan Tuhan dan kegiatannya, dan benda-benda yang dijumpainya di rumah, sekolah.
4. Menyajikan pengetahuan faktual dalam bahasa yang jelas dan logis dan sistematis, dalam karya yang estetis dalam gerakan yang mencerminkan anak sehat, dan dalam tindakan yang mencerminkan perilaku anak beriman dan berakhlak mulia.

B. KOMPETENSI DASAR DAN INDIKATOR

Muatan: PPKn

3.2 Memahami aturan yang berlaku dalam kehidupan sehari-hari di rumah	3.2.4 Menggali informasi hal-hal yang harus dilakukan sehubungan dengan aturan di rumah
4.2 Melakukan kegiatan sesuai aturan yang berlaku dalam kehidupan sehari-hari di rumah	4.2.4 mempraktikkan kegiatan memberi salam saat keluar rumah

Muatan : Bahasa Indonesia

Kompetensi	Indikator
3.2 Mengenal kosa kata dan ungkapan perkenalan diri, keluarga, dan orang-orang di tempat tinggalnya secara lisan dan tulis yang dapat dibantu dengan kosakata bahasa daerah	3.9.1 Menunjukkan kosa kata dan ungkapan perkenalan diri lisan atau tulis dengan tepat
4.9 Menggunakan kosa kata dan ungkapan yang tepat untuk perkenalan diri, keluarga, dan orang-orang di tempat tinggalnya secara sederhana dalam bentuk lisan dan tulisan	4.9.1 Menggunakan kosa kata dan ungkapan perkenalan diri lisan atau tulis dengan tepat

Muatan: SBDP

Kompetensi	Indikator
3.2 Memahami elemen musik melalui lagu	3.2.1 Mengidentifikasi-perbedaan warna suara manusia

C. TUJUAN

- Melalui lagu, siswa dapat memperkenalkan diri dengan menyebut nama panggilan.
- Melalui permainan “Suara siapakah itu?”, siswa dapat mendengar perbedaan warna suara teman.
- Saat bernyanyi dan melakukan permainan, siswa dapat menyebut nama teman dengan benar.
- Setelah selesai bernyanyi dan melakukan permainan, siswa dapat mengingat semua nama teman dengan benar dan warna suara masing-masing teman.
- Dengan berbagi cerita, siswa dapat memberikan informasi dan memeragakan tentang aturan di rumah dengan memberi salam pada orang tua saat ke luar rumah.

D. MATERI

Buku siswa hal. 1 dan teks dan nama-nama teman Udin, Permainan memperkenalkan diri, lirik lagu “Siapa Namamu”

E. PENDEKATAN & METODE

Pendekatan : *Scientific*
Strategi : *Cooperative Learning*
Teknik : *Example Non Example*
Metode : Permainan, Penugasan, Tanya Jawab, Diskusi dan Ceramah

F. MEDIA PEMBELAJARAN

1. Diri anak, Lingkungan keluarga, dan Lingkungan sekolah.
2. Bola plastik atau bola dari kertas bekas yang dibuat menjadi bentuk bola.
3. Karton/kertas/kardus bekas seukuran kartu nama.
4. Pensil warna/spidol yang bisa digunakan untuk menghias kartu yang sudah disediakan.
5. Tali/peniti/alat lain untuk memasang kartu nama.

G. SUMBER BELAJAR

1. Diri anak, Lingkungan keluarga, dan Lingkungan sekolah.
2. Buku Pedoman Guru Tema 1 Kelas 1 dan Buku Siswa Tema 1 Kelas 1 (Buku Tematik Terpadu Kurikulum 2013, Jakarta: Kementerian Pendidikan dan Kebudayaan, 2013).

H. KEGIATAN PEMBELAJARAN

Kegiatan	Deskripsi Kegiatan	Alokasi Waktu
Kegiatan Pendahuluan	<ol style="list-style-type: none">1. Guru memberikan salam dan mengajak berdoa menurut agama dan keyakinan masing-masing,2. Melakukan komunikasi tentang kehadiran siswa.3. Mengajak berdinamika dengan tepuk kompak dan lagu yang relevan.4. Guru menyiapkan fisik dan psikhis anak dalam mengawali kegiatan pembelajaran serta menyapa anak.5. Menyampaikan tujuan pembelajaran hari ini.	10 menit

Kegiatan Inti

A. Ayo Berlatih

1. Pembelajaran 1 di buku siswa dibuka dengan gambar seorang anak yang hendak ke sekolah. Anak tersebut lalu mencium tangan kedua orang tuanya sebelum berangkat.



B. Ayo Mencoba

1. Pada awal pelajaran, guru memberi salam dan mengucapkan selamat datang kepada siswa.
2. Guru menyapa beberapa siswa dan menanyakan namanya.
3. Guru lalu menanyakan, “Apakah kalian sudah berpamitan kepada orang tua masing-masing saat hendak ke sekolah?” (lihat buku siswa halaman 2) “Bagaimana cara kalian berpamitan dengan orang tua?”
4. Guru menerima jawaban siswa yang beragam. Ada yang mengucapkan salam saja, ada yang mengucapkan salam sambil mencium tangan, dan ada juga yang tidak berpamitan dengan orang tua.
5. Guru menyampaikan kepada siswa pentingnya berpamitan kepada orang tua. Guru meminta siswa

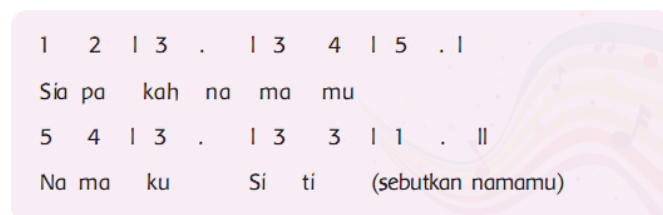
150
menit

agar esok berpamitan kepada orang tua saat hendak pergi ke sekolah.

6. Setelah itu, guru mengajak siswa untuk saling berkenalan.
7. Guru menunjukkan cara berkenalan. (guru mencontohkan seperti yang dilakukan Edo dan Beni di buku siswa halaman 3)
8. Kemudian siswa diajak untuk saling berkenalan melalui sebuah permainan lempar bola dan guru menjelaskan aturan bermainnya. (siswa diminta membentuk posisi melingkar, boleh duduk atau berdiri, lalu guru mencontohkan cara melempar dan menangkap bola dengan tepat).
9. Permainan dimulai dari guru dengan memperkenalkan diri, “Selamat pagi, nama saya Ibu/Bapak...biasa dipanggil Ibu/Bapak... kemudian, melempar bola pada salah satu siswa (melempar bola dengan pelan, hindari dengan keras)
10. Siswa yang menangkap lemparan bola harus menyebutkan nama lengkap dan panggilannya. Kemudian dia melempar bola kepada teman yang lain. Teman yang menangkap lemparan bola, juga menyebutkan nama lengkap dan panggilannya.
11. Demikian seterusnya hingga seluruh siswa memperkenalkan diri.

C. Ayo Bernyanyi

1. Setelah semua siswa memperkenalkan diri, guru mengajak siswa untuk bernyanyi sambil menyebutkan kembali nama masing-masing. Guru menggunakan lagu yang ada di buku siswa halaman 6.



D. Ayo Bermain Peran

1. Siswa tetap berada pada posisi lingkaran. Guru mencontohkan cara menyanyi lagu “Siapa Namamu?” sambil menepuk pundak salah satu siswa, lalu siswa itu menyebutkan namanya. Siswa tersebut kemudian menyanyikan kembali lagu “Siapa Namamu?” sambil menepuk pundak teman di sebelah kanannya, lalu teman tersebut menyebutkan namanya sambil mengikuti irama lagu. Begitu seterusnya.

<p>Kegiatan Penutup</p>	<ol style="list-style-type: none"> 2. Selain meningat nama teman, saat bernyanyi, minta siswa juga untuk mengingat suara teman masing-masing. 3. Kegiatan dilanjutkan dengan meminta siswa mengamati buku siswa halaman 3–6. Guru lalu bertanya pada siswa, apakah mereka sudah berkenalan seperti yang dilakukan Edo dan teman-teman. 4. Kegiatan berkenalan dengan berbagai cara memudahkan siswa untuk mengingat nama teman-teman di kelas. <ol style="list-style-type: none"> 1. Kegiatan ditutup dengan diskusi pentingnya saling mengenal. Seperti kata pepatah, tak kenal maka tak sayang. Upayakan guru memberikan penguatan tentang pentingnya saling mengenal. 2. Setelah diskusi tentang pentingnya saling mengenal, guru menutup kegiatan di hari itu dengan mengajak siswa untuk menyanyikan lagu “Siapa namamu?” sekali lagi. Guru dan siswa sama-sama menyanyikan bait “Siapa namamu? Namaku...” setelah itu guru dan siswa secara bergiliran menyebutkan nama masing-masing hingga selesai. 3. Guru memberi salam penutup. Siswa boleh pulang. 4. Guru meminta siswa untuk berpamitan dan memberi salam kepada guru saat pulang. 	<p>15 menit</p>
--------------------------------	---	---------------------

I. PENILAIAN

1. **Penilaian Sikap:** Observasi dan pencatatan sikap siswa selama kegiatan

1.a. Format Jurnal Sikap Spiritual

No	Tanggal	Nama Peserta didik	Catatan perilaku	Butir Sikap
1.			Mengajak teman untuk berdoa	Berdoa sebelum dan sesudah melakukan kegiatan

1.b. Format Jurnal Sikap Sosial

No	Tanggal	Nama Peserta didik	Catatan perilaku	Butir Sikap
1.			Menjenguk teman yang sakit	Peduli

1.c. Format Penilaian Diri Aspek Sikap:

Lembar Penilaian Diri

Nama : ...
 Kelas : ...
 Semester : ...

Beri tanda cek (v) untuk setiap pernyataan yang paling menggambarkan sikapmu. Tidak ada pilihan benar atau salah, lakukanlah secara jujur.

No	Pernyataan*	Ya	Tidak
1.	Saya selalu berdoa sebelum melakukan aktivitas		
2.	Saya menghargai teman yang berbeda agama berdoa menurut keyakinannya		
3.	Saya menyelesaikan tugas tepat waktu		
4.	Saya meminta izin ketika ingin meminjam barang		
5.	Saya meminta maaf jika melakukan kesalahan		
6.	...		

*Pernyataan disesuaikan dengan butir sikap yang ingin dinilai dan disesuaikan dengan tingkat perkembangan siswa

2. Penilaian pengetahuan

- Tes lisan tentang nama-nama teman di kelas
 (guru menyusun pertanyaan yang akan digunakan untuk tes lisan)

3. Penilaian keterampilan:

3. a. Penilaian Unjuk Kerja

- Rubrik kegiatan bercerita sehubungan dengan aturan dirumah.

Aspek/Kriteria	Sangat Baik (4)	Baik (3)	Cukup (2)	Perlu Pendampingan (1)
Jumlah kalimat	Jumlah kalimat lebih dari 10 kalimat	Jumlah kalimat 7-10 kalimat	Jumlah kalimat 4-6 kalimat	Kurang dari 3 kalimat
Volume suara	Suara terdengar oleh semua anggota kelas	Suara terdengar hanya oleh sebagian anggota kelas	Suara hanya terdengar oleh guru	Suara tak terdengar
Isi cerita	Ada pembukaan, bentuk istirahat, bagaimana beristirahat, manfaat istirahat	Hanya memenuhi 3 kriteria	Hanya memenuhi dua kriteria	Belum mau bercerita

* Kriteria penilaian masing-masing memiliki poin 25 di setiap bobot angka. Jika bobotnya 4, maka skornya adalah $4 \times 25 = 100$, dan seterusnya.

- Instrumen Penilaian Kegiatan Bercerita

No	Nama Siswa	Kriteria 1 (✓)				Kriteria 2 (✓)				Kriteria 3 (✓)			
		4	3	2	1	4	3	2	1	4	3	2	1
1.													
2.													
3.													
dst.													



T : Terlihat ; BT : Belum Terlihat

Kriteria 1: Banyak kalimat di atas 10 kalimat

Kriteria 2: Suara terdengar

Kriteria 3: Menggunakan bahasa baku

3. b. Memperkenalkan diri lewat permainan dan nyanyian

Kriteria	 Baik sekali 4	 Baik 3	 Cukup 2	 Perlu Pendampingan 1
1. Kemampuan memperkenalkan diri	Siswa mampu menyebutkan nama panjang dan nama panggilan	Siswa mampu menyebutkan nama panjang	Siswa hanya mampu menyebutkan nama panggilan	Siswa belum mampu memperkenalkan diri
2. Kemampuan menjalankan peraturan pada permainan	Siswa mampu melakukan permainan sesuai dengan instruksi tanpa pengarahan ulang	Siswa mampu melakukan permainan sesuai aturan tetapi dengan 1 kali arahan ulang	Siswa mampu melakukan permainan sesuai aturan, tetapi dengan lebih dari 1 kali arahan ulang	Siswa belum mampu melakukan permainan sesuai dengan aturan
3. Kemampuan melakukan gerakan melempar dan menangkap	Siswa mampu melempar dan menangkap bola dengan akurat (tidak pernah meleset)	Siswa melempar dan menangkap bola, tetapi 1-2 kali meleset	Siswa melempar dan menangkap bola, tetapi lebih dari 3 kali meleset	Siswa belum mampu melempar dan menangkap bola

Catatan Guru

1. Masalah :.....
2. Ide Baru :.....
3. Momen Spesial :.....

Mengetahui

Tawang Sari, Juli 2021

Kepala Sekolah,

Guru Kelas 1

ISMADI, S.Pd
NIP. 19630109 199102 1 001

YUNITA EKAWATI, S.Pd.SD
NIP. -

Soal !

1. Siapa nama lengkapmu?
2. Siapa nama lengkap teman sebangkumu?