

RENCANA PELAKSANAAN PEMBELAJARAN (RPP) KURIKULUM 2013

Satuan Pendidikan : SD NEGERI 2 BAKALAN
Kelas / Semester : 5 /1
Tema : Udara Bersih Bagi Kesehatan (Tema 2)
Sub Tema : Cara Tubuh Mengolah Udara Bersih (Sub Tema 1)
Pembelajaran ke : 1
Alokasi waktu : 1 Hari

A. KOMPETENSI INTI

1. Menerima dan menjalankan ajaran agama yang dianutnya.
2. Memiliki perilaku jujur, disiplin, tanggung jawab, santun, peduli, dan percaya diri dalam berinteraksi dengan keluarga, teman dan guru.
3. Memahami pengetahuan faktual dengan cara mengamati [mendengar, melihat, membaca] dan menanya berdasarkan rasa ingin tahu tentang dirinya, makhluk ciptaan Tuhan dan kegiatannya, dan benda-benda yang dijumpainya di rumah, sekolah.
4. Menyajikan pengetahuan faktual dalam bahasa yang jelas dan logis dan sistematis, dalam karya yang estetis dalam gerakan yang mencerminkan anak sehat, dan dalam tindakan yang mencerminkan perilaku anak beriman dan berakhlak mulia.

B. KOMPETENSI DASAR DAN INDIKATOR

Muatan : IPA

No	Kompetensi	Indikator
3.2	Menjelaskan organ pernapasan dan fungsinya pada hewan dan manusia, serta cara memelihara kesehatan organ pernapasan manusia	3.2.1 Menunjukkan Organ pernapasan pada hewan dan fungsinya
4.2	Membuat model sederhana organ pernapasan manusia	4.2.1 Membuat bagan cara kerja organ pernapasan hewan

Muatan : Bahasa Indonesia

No	Kompetensi	Indikator
3.2	Mengklasifikasi informasi yang didapat dari buku ke dalam aspek: apa, dimana, kapan, siapa, mengapa, dan bagaimana	3.2.1 Menentukan Informasi pada teks terkait dengan pertanyaan apa, di mana, kapan, dan siapa.
4.2	Menyajikan hasil klasifikasi informasi yang didapat dari buku yang dikelompokkan dalam aspek: apa, di mana, kapan, siapa, mengapa, dan bagaimana menggunakan kosakata baku.	4.2.1 Menuliskan informasi pada teks terkait dengan pertanyaan, apa, di mana, kapan, dan siapa.

C. TUJUAN

1. Dengan membaca teks, siswa mampu menyebutkan informasi terkait dengan pertanyaan apa, di mana, kapan, dan siapa.
2. Dengan menuliskan dalam bentuk peta pikiran, siswa mampu mempresentasikan informasi dari teks bacaan terkait dengan pertanyaan apa, di mana, kapan, dan siapa.
3. Dengan mencermati teks bacaan yang disajikan, siswa mampu menemukan informasi tentang organ-organ pernapasan hewan.
4. Dengan berdiskusi dan mencari informasi dalam kelompok, siswa mampu membuat bagan cara kerja organ pernapasan hewan.

D. MATERI

1. Teks bacaan yang berjudul "Dayu dan Ikan Emas"
2. Bacaan tentang organ pernapasan hewan.

E. PENDEKATAN & METODE

- Pendekatan : *Scientific*
Strategi : *Cooperative Learning*
Teknik : *Example Non Example*
Metode : Penugasan, pengamatan, Tanya Jawab, Diskusi dan Ceramah

F. KEGIATAN PEMBELAJARAN

Kegiatan	Deskripsi Kegiatan	Alokasi Waktu
Pembukaan	<ol style="list-style-type: none">1. Kelas dimulai dengan dibuka dengan salam, menanyakan kabar dan mengecek kehadiran siswa2. Kelas dilanjutkan dengan do'a dipimpin oleh salah seorang siswa. Siswa yang diminta membaca do'a adalah siswa siswa yang hari ini datang paling awal. (Menghargai kedisiplinan siswa/PPK).3. Siswa diingatkan untuk selalu mengutamakan sikap disiplin setiap saat dan menfaatnya bagi tercapainya cita-cita.4. Menyanyikan lagu Garuda Pancasila atau lagu nasional lainnya. Guru memberikan penguatan tentang pentingnya menanamkan semangat Nasionalisme.5. Pembiasaan membaca/ menulis/ mendengarkan/ berbicara selama 15-20 menit materi non pelajaran seperti tokoh dunia, kesehatan, kebersihan, makanan/minuman sehat, cerita inspirasi dan motivasi. Sebelum membacakan buku guru menjelaskan tujuan kegiatan literasi dan mengajak siswa mendiskusikan pertanyaan-pertanyaan berikut:<ul style="list-style-type: none">• Apa yang tergambar pada sampul buku.• Apa judul buku• Kira-kira ini menceritakan tentang apa• Pernahkan kamu membaca judul buku seperti ini	15 menit

- Guru membuka pelajaran dengan memperkenalkan judul tema yaitu "Udara Bersih bagi Kesehatan". Guru memberikan penjelasan bahwa dalam tema ini, siswa akan mencari informasi dan memahami lebih rinci tentang pentingnya udara bersih serta pernapasan pada hewan dan manusia.
- Guru meminta siswa untuk menuliskan pertanyaan-pertanyaan yang ingin siswa ketahui tentang pentingnya udara bersih serta pernapasan pada hewan dan manusia.
- Pertanyaan-pertanyaan tersebut lalu ditempelkan di dinding kelas. Siswa dapat menuliskan jawaban di bawah kertas-kertas tersebut sepanjang proses pembelajaran dalam tema ini.
- Kegiatan ini bertujuan untuk membiasakan siswa memiliki rasa ingin tahu terhadap proses pembelajarannya, dan menumbuhkan keterampilan untuk membuat pertanyaan dan mencari informasi untuk menjawab pertanyaan-pertanyaan tersebut.

Apa yang ingin aku ketahui tentang pentingnya udara bersih serta pernapasan hewan dan manusia :

- 1
- 2
- 3

A. Ayo Mengamati

- Siswa mengamati gambar pada buku siswa sebagai pembuka kegiatan pembelajaran.



- Siswa menceritakan hasil pengamatannya.
- Guru dapat menunjuk dua atau tiga siswa untuk ke depan kelas dan secara bergantian menceritakan hasil pengamatannya.
- Tanyakan kepada siswa pertanyaan-pertanyaan yang tertulis pada buku siswa:
 1. Makhluk hidup apa sajakah yang kamu lihat pada gambar tersebut? apakah ada burung? (Manusia, kambing, ayam, itik)

2. Apa perbedaan semua makhluk hidup pada gambar itu?(Siswa dapat menjawab perbedaan dari anggota tubuh, cara berjalan, jenis makanan, tempat hidup, dan sebagainya)
3. Apa pula persamaannya?(Siswa dapat menjawab persamaan misalnya: membutuhkan makanan, bernapas, tempat tinggal, dan sebagainya)
4. Apakah semua makhluk hidup itu membutuhkan oksigen?(Ya, semua makhluk hidup membutuhkan oksigen)
5. Bagaimana proses pengambilan oksigen oleh makhluk hidup? (Proses pengambilan oksigen oleh makhluk hidup berbeda-beda. Pada tema inilah kita akan mempelajarinya)
6. Apa yang harus kita lakukan supaya ketersediaan oksigen terjaga? (Ketersediaan oksigen dapat terjaga bila kita melestarikan lingkungan dengan menanam tanaman hijau)
7. Bagaimana tanggung jawab kita terhadap masyarakat?(Ada banyak bentuk tanggung jawab kita terhadap masyarakat. Salah satunya ialah menjaga lingkungan demi tetap tersedianya oksigen.
8. Bentuk lain dari tanggung jawab itu akan dipelajari pada tema ini)
 - Gunakan pertanyaan-pertanyaan di atas untuk menstimulus rasa ingin tahu siswa tentang topik yang akan dipelajari.
 - Minta siswa untuk mengingat kembali hal-hal yang mereka temukan di lingkungan sekitar mereka, misalnya "Coba perhatikan lingkungan sekitar kita, hewan-hewan apa saja yang sering kalian lihat di lingkungan sekitar kalian?"

Hasil yang Diharapkan:

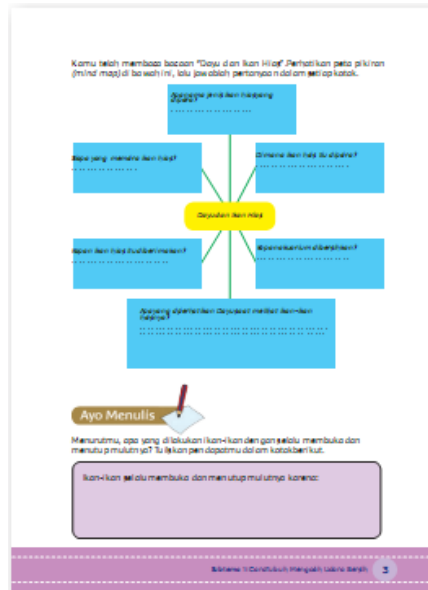
- Sikap rasa ingin tahu siswa tentang topik pembelajaran.

B. Ayo Membaca

- Siswa membaca bacaan "Dayu dan Ikan Hias".



- Siswa diajak bertanya jawab mengenai isi bacaan.
- Siswa mengamati peta pikiran (mind map) pada buku siswa, kemudian menuliskan jawab-an dari pertanyaan-pertanyaan pada peta pikiran tersebut. (Kegiatan ini merupakan kegiatan yang digunakan untuk mencapai KD 3.2 dan 4.2 Bahasa Indonesia)



- Dari peta pikiran yang telah dilengkapi itu guru dapat membuat kegiatan lanjutan, misalnya meminta siswa mendiskusikan jawaban setiap pertanyaan pada peta pikiran atau meminta beberapa siswa secara bergantian mempresentasikan peta pikiran yang telah dibuat di depan kelas.
- Siswa membuat kesimpulan jawaban dari pertanyaan apa, di mana, kapan, dan siapa.
- Jawaban dari pertanyaan apa menunjukkan benda, keadaan, atau perbuatan.
- Jawaban dari pertanyaan di mana menunjukkan lokasi/tempat.
- Jawaban dari pertanyaan kapan menunjukkan waktu.
- Jawaban dari pertanyaan siapa menunjukkan orang/pelaku yang ditanyakan.

Hasil yang Diharapkan:

- Sikap cermat dan teliti siswa pada saat membaca teks bacaan.
- Keterampilan siswa dalam menuliskan informasi yang mereka temukan
- dalam kegiatan membaca teks bacaan

Catatan:

Kegiatan ini digunakan untuk memberi pemahaman kepada siswa mengenai KD Bahasa Indonesia (KD 3.2 dan 4.2) dan menumbuhkan sikap cermat dan teliti.


C. Ayo Menulis

- Siswa mencermati kembali teks bacaan "Dayu dan Ikan Hias". Pada paragraf kedua bacaan tersebut tertulis bahwa mulut ikan-ikan itu terbuka dan menutup, seolah-olah ikan-ikan itu selalu menelan air.
- Guru bertanya adakah siswa yang pernah memperhatikan kejadian mulut ikan yang selalu membuka dan menutup.

- Siswa menuliskan pendapatnya mengenai alasan mengapa ikan selalu membuka dan menutup mulutnya.
- Guru dapat meminta beberapa siswa secara bergantian membacakan pendapatnya.
- Kegiatan ini untuk mengantarkan siswa mempelajari sistem pernapasan pada ikan dan hewan-hewan lain.

D. Ayo Mengamati

- Siswa mencermati teks bacaan yang disajikan pada buku siswa tentang organ pernapasan hewan (cacing tanah, serangga, ikan, hewan amfibi, reptil, burung, dan mamalia).



- Siswa dengan bimbingan guru menggaris-bawahi kosakata baru yang mereka temukan dalam bacaan, dan bersama-sama dalam diskusi kelas membahas kosakata baru tersebut
- Sarankan kepada siswa untuk membuat catatan kecil untuk membantu siswa meng ingat kembali organ-organ per napas an pada setiap jenis hewan.

E. Ayo Berkarya

- Secara berkelompok, siswa membuat bagan cara kerja organ pernapasan salah satu jenis hewan. (KD IPA 3.2 dan 4.2)

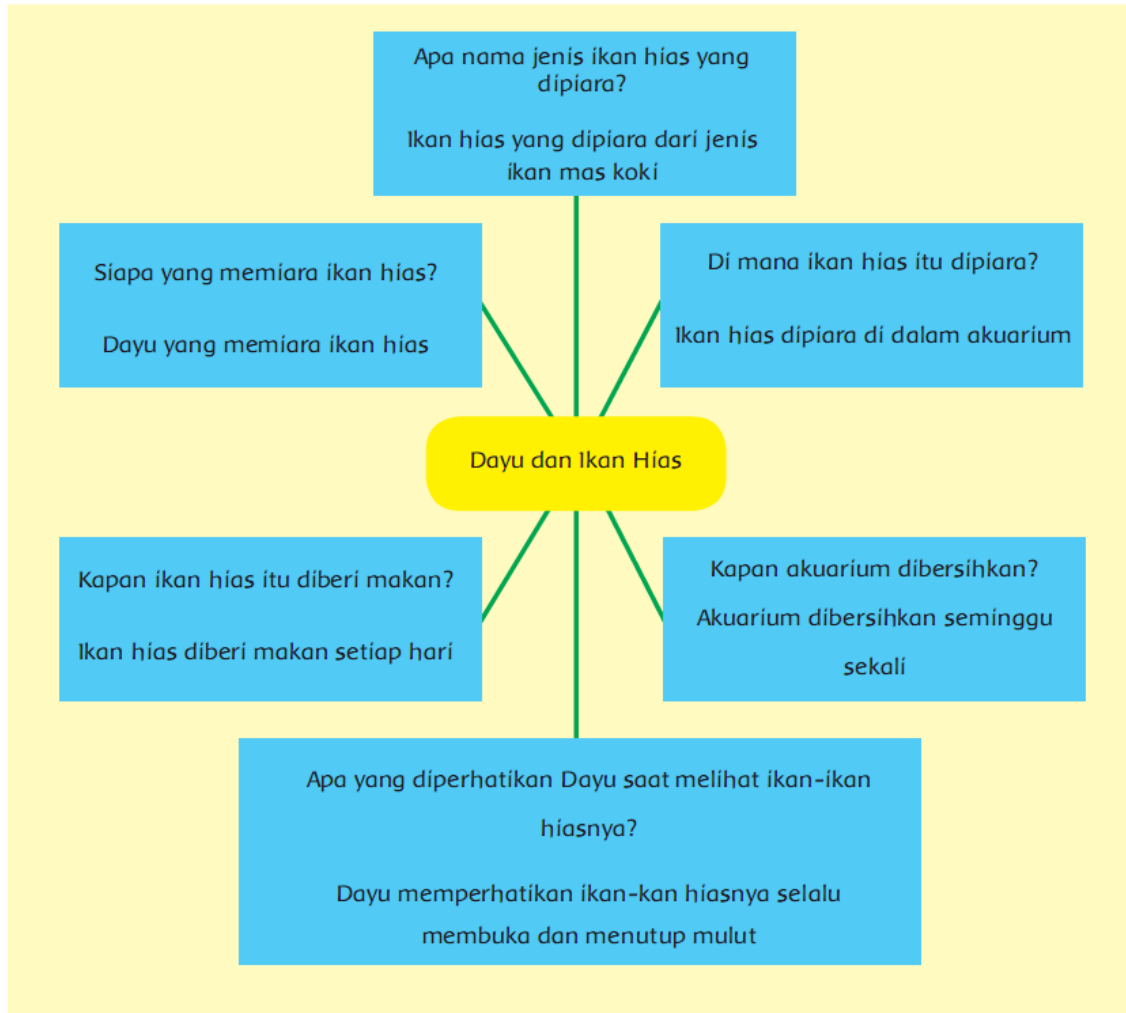


	<p>➤ Pada kegiatan ini siswa boleh mempergunakan informasi yang mereka dapatkan dari teks bacaan yang disajikan di Buku Siswa.</p> <p>F. Kerja Sama Orang Tua Bersama orang tua di rumah, siswa membuat bagan pernapasan hewan. Hasil kegiatan ini lalu diperlihatkan kepada guru di sekolah untuk diperiksa.</p>	
Penutup	<ol style="list-style-type: none"> 1. Siswa mapu mengemukakan hasil belajar hari ini 2. Guru memberikan penguatan dan kesimpulan 3. Siswa diberikan kesempatan berbicara /bertanya dan menambahkan informasi dari siswa lainnya.. 4. Menyanyikan salah satu lagu daerah untuk menumbuhkan nasionalisme, persatuan, dan toleransi. 5. Salam dan do'a penutup di pimpin oleh salah satu siswa.. 	15 menit

G. PENILAIAN

Penilaian terhadap proses dan hasil pembelajaran dilakukan oleh guru untuk mengukur tingkat pencapaian kompetensi peserta didik. Hasil penilaian digunakan sebagai bahan penyusunan laporan kemajuan hasil belajar dan memperbaiki proses pembelajaran. Penilaian terhadap materi ini dapat dilakukan sesuai kebutuhan guru yaitu dari pengamatan sikap, tes pengetahuan dan presentasi unjuk kerja atau hasil karya/projek dengan rubric penilaian sebagai berikut.

PETA PIKIRAN TENTANG INFORMASI DARI TEKS BACAAN



Bentuk Penilaian : Tes Tertulis (Peta Pikiran)

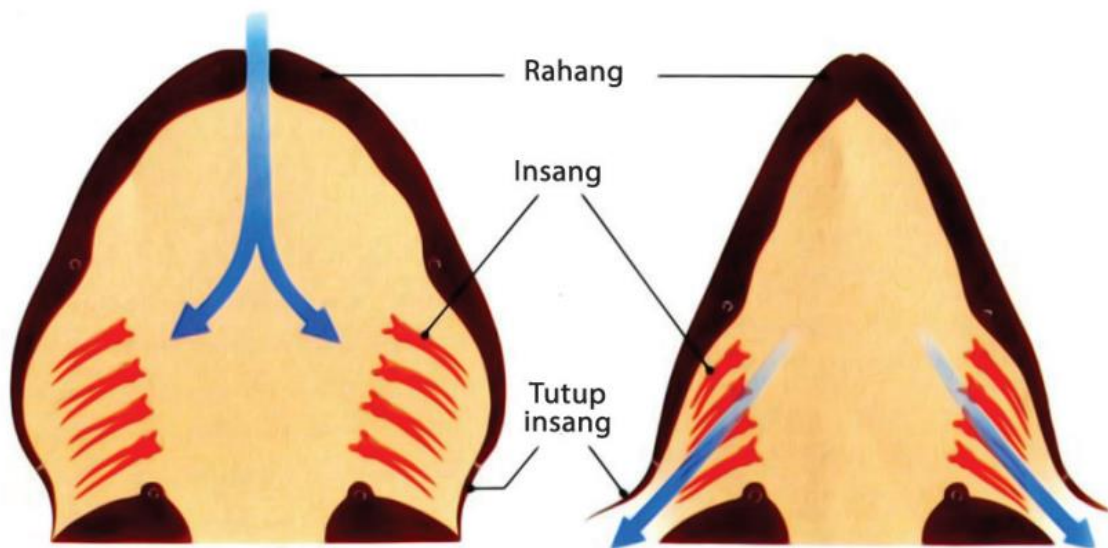
Instrumen Penilaian : Rubrik

KD Bahasa Indonesia 3.2 dan 4.2

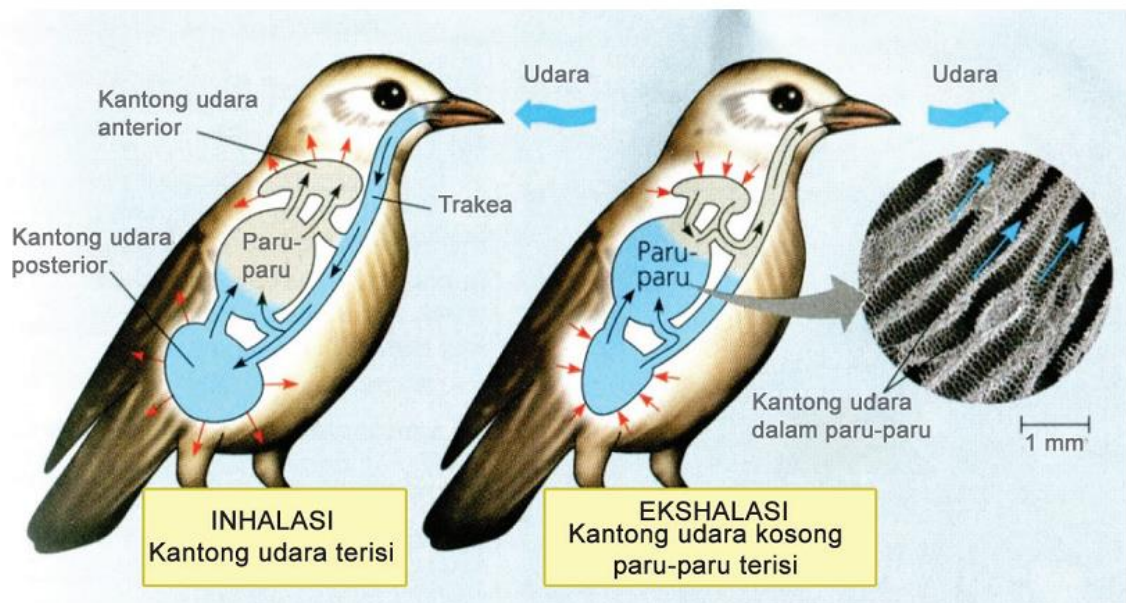
Aspek	Baik Sekali	Baik	Cukup	Perlu Bimbingan
	4	3	2	1
Pengetahuan tentang memilah informasi yang didapat (BI 3.2)	Tepat dalam menjawab 6 pertanyaan dalam peta pikiran	Tepat dalam menjawab 5 pertanyaan dalam peta pikiran	Tepat dalam menjawab 4 pertanyaan dalam peta pikiran	Tepat dalam menjawab paling banyak 3 pertanyaan dalam peta pikiran

PETA PIKIRAN TENTANG INFORMASI DARI TEKS BACAAN

Bagan Cara Kerja Organ Pernapasan pada Ikan



Bagan Cara Kerja Organ Pernapasan pada Burung



Bentuk Penilaian : Tes Tertulis dan Kinerja (Membuat Bagan Kerja Organ Pernapasan Hewan)

Instrumen Penilaian : Rubrik KD IPA 3.2 dan 4.2

Kriteria	Baik Sekali	Baik	Cukup	Perlu Bimbingan
	4	3	2	1
Pengetahuan tentang Organ Pernapasan Hewan	Bagan dibuat dengan tepat disertai penjelasan yang lengkap dan benar.	Bagan dibuat dengan tepat, penjelasan kurang lengkap namun benar	Bagan kurang tepat, penjelasan kurang lengkap namun benar	Bagan tidak tepat, penjelasan kurang lengkap dan kurang benar
Keterampilan dalam Mengolah Informasi dalam Bentuk Bagan	Bagan sangat mudah dibaca dan sangat mudah dimengerti	Bagan mudah dibaca dan mudah dimengerti	Bagan mudah dibaca namun agak sulit dimengerti	Bagan agak sulit dibaca dan dimengerti
Sikap Kecermatan dan Kemandirian				
Diisi dengan catatan khusus hasil pengamatan terhadap sikap siswa yang sangat baik dan perlu pendampingan, digunakan sebagai data dalam rekapitulasi penilaian sikap.				

Catatan:

- Rubrik digunakan sebagai pegangan guru dalam memberikan umpan balik terhadap tugas membuat bagan sistem pernapasan hewan. Hasil dari kegiatan ini tidak harus dimasukkan ke dalam buku nilai (sangat tergantung pada kesiapan siswa). ujuan utama dari kegiatan ini adalah sebagai kegiatan untuk memahamkan kepada siswa tentang organ pernapasan pada hewan. Guru dapat melihat keberhasilan pembelajaran tentang organ pernapasan dari hasil keseluruhan kelas secara umum.

H. SUMBER DAN MEDIA

1. Buku bacaan perubahan wujud benda, dan gambar tentang perilaku yang tidak selaras dengan lingkungan.
2. Buku Pedoman Guru Tema 1 Kelas 5 dan Buku Siswa Tema 1 Kelas 5 (Buku Tematik Terpadu Kurikulum 2013, Jakarta: Kementerian Pendidikan dan Kebudayaan, 2014).
3. Buku Sekolahnya Manusia, Munif Khotif.
4. Software Pengajaran SD/MI untuk kelas 5 semester 1 dari JGC/SCi Media.
5. Buku teks, buku bacaan tentang organ pernapasan pada hewan, lingkungan sekitar.

Refleksi Guru

Catatan Guru

1. Masalah :.....
2. Ide Baru :.....
3. Momen Spesial :.....

Mengetahui
Kepala Sekolah,

....., Juli 2020
Guru Kelas 5

EDDY SETIYO HANDOYO, S.Ag.

NIP. 19640621 198703 1 008

SUGIANTI, S.Pd.