




RENCANA PELAKSANAAN PEMBELAJARAN HYBRID

Sekolah : SD Muhammadiyah 1 Taman
Kelas/ Semester : III/ I (Satu)
Mapel/ KD : Bahasa Inggris (KD 3.3 & 4.3)
Hari/ tanggal : Senin/ 6 September 2021
Alokasi Waktu : 1 x 30 menit



A. Tujuan Pembelajaran





1. Siswa dapat memahami komunikasi dengan meminta dan memberi informasi dengan teman, guru dan keluarga melalui kata sederhana tentang nama makanan dan minuman mereka.
2. Siswa dapat melakukan komunikasi dengan meminta dan memberi informasi dengan teman, guru dan keluarga melalui kata sederhana tentang nama makanan dan minuman mereka sesuai dengan instruksi yang diberikan guru

B. Kegiatan Pembelajaran

✓ Pendahuluan



- Guru mengucapkan salam dan memeriksa kehadiran siswa baik yang hadir di kelas maupun yang di teleconference Zoom.
- Siswa membaca basmalah bersama-sama untuk mengawali pembelajaran Bahasa Inggris
- Guru menyampaikan tujuan pembelajaran.
- Guru tanya jawab dengan siswa menggunakan kalimat, "Have you breakfast today?"

✓ Inti:

- Siswa (semua baik yg online maupun PTM) bernyanyi bersama lagu "*Breakfast, Lunch, Dinner*" dipandu oleh guru.
 - Siswa menyebutkan kembali macam-macam waktu makan
 - Siswa memperhatikan gambar dan menyampaikan kalimat yang sesuai dengan gambar
 - Siswa menjodohkan gambar yang sesuai dengan kalimat pada buku paket halaman 31-33
 - Siswa membacakan hasil pekerjaannya di depan kelas (bagi yang PTM terbatas) dan menunjukkan pekerjaannya pada kamera zomm (bagi yang online)
 - Guru memberikan umpan balik berupa apresiasi dan motivasi pada siswa
 - Siswa memperhatikan video seorang anak yang menunjukkan menyebutkan menu makannya
 - Guru dan siswa melakukan tanya tanya jawab sesuai video yang ditayangkan tersebut.
- 
- 
- 
- 



✓ **Penutup**


- 
- Guru memberi semangat, agar siswa rajin dan berani tampil seperti anak yang terdapat pada video tadi
 - Guru memberi tugas pada siswa berupa video speaking tentang *What do you eat for dinner?*
 - Guru memberi petunjuk pengerjaan dan pengiriman tugas
 - Siswa dan guru menyimpulkan bersama materi yang telah dipelajari hari ini
 - Guru memberikan pesan untuk semangat belajar, taat pada orang tua, rajin beribadah, dan taat protokol kesehatan pada siswa
 - Guru menutup pembelajaran dengan mengucapkan hamdalah dan doa kafaratus majelis
- 



D. Sumber dan Media Pembelajaran

- ✓ Buku guru & buku siswa kelas My Next Words Grade 3.
- ✓ Ponsel pintar
- ✓ Aplikasi Zoom Meeting
- ✓ Presentasi PPT

C. Penilaian

1. Sikap : observasi (tertulis dalam jurnal)
 2. Pengetahuan :
Buku paket halaman 31-33
 3. Keterampilan :
Menulis yang sesuai dengan gambar
Keberanian dan ketepatan menjawab pertanyaan dengan benar
- 

Mengetahui,
Kepala Sekolah

Sidoarjo, 4 September 2021
Guru Bahasa Inggris

Enik Chairul Umah, M.Si, M.Pd

Heni Dwi Utami, S.Sos, S.Pd





TUGAS PEMBELAJARAN

This Week Project:

Make a video about your dinner!

Buatlah video tentang makan malam kalian. Seperti contoh berikut:



Lalu kirimkan video kalian ke WA Bu Heni 082298112605

Presentasi PPT :

The screenshot displays the Microsoft PowerPoint application window. The title bar shows 'unit...' and the user name 'Heni Dwi Utami'. The ribbon is set to 'Beranda' (Home), with sub-tabs for 'Tempel', 'Slide', 'Gunakan Kembali Slide', 'Tata Letak', 'Atur Ulang', and 'Bagian'. The ribbon includes options for font, paragraph, and image formatting. The slide thumbnails are arranged in a grid, with slide 13 selected. The status bar at the bottom shows 'Slide 12 dari 13' and 'Bahasa Inggris (Indonesia)'. The system tray at the bottom right shows the date and time as '10:15'.