

TEKNIK PENGAMBILAN VIDEO PEMBELAJARAN

NAMA : FINA INDAH HIDAYATI

KELAS : PPG DALJAB UMS 3 PGSD 3

KELOMPOK C

TAHAPAN KEGIATAN	RINCIAN KEGIATAN	STRATEGI DARING	TEKNIK PENGAMBILAN VIDEO
Kegiatan Pendahuluan	Motivasi, Pengkondisian dan Tujuan Pembelajaran	<ul style="list-style-type: none">- Guru memberi salam, menyapa anak serta guru menanyakan kabar dan mengingatkan anak-anak untuk selalu mematuhi protokol kesehatan.- Guru memberi semangat serta motivasi untuk selalu belajar dirumah.- Guru mengabsen kehadiran siswa- Guru menyampaikan tujuan pembelajaran yang akan dicapai.- Berdoa untuk awal pembelajaran	High angle dan Medium Close up
Kegiatan Inti	Penyampaian Materi Pembelajaran	<ul style="list-style-type: none">- Guru menyampaikan materi pembelajaran menggunakan powerpoint- Menyanyikan lagu kebangsaan	Neutral dan framing
	Pelibatan Peserta dalam Pembelajaran	<ul style="list-style-type: none">- Tanya jawab tentang materi sebelumnya dikaitkan dengan materi sekarang	Neutral dan Medium Close up
	Integrasi aspek HOTS dalam pembelajaran	<ul style="list-style-type: none">- Peserta didik mengingat pembelajaran kemarin lalu disuruh mendeskripsikan ke dalam cerita- Siswa menyebutkan serta menceritakan keluarga intinya	Neutral dan Medium Close up



	Pemanfaatan media atau Sumber belajar dalam pembelajaran	- Media pembelajaran menggunakan powerpoint	Neutral dan Medium Close up
	Pelaksanaan Penilaian Pembelajaran	- Pelaksanaan penilaian pembelajaran menggunakan Google form dan WhatsApp group	Neutral dan Medium Close up
Kegiatan Penutup	Memfasilitasi siswa merangkum dan merefleksi materi	<ul style="list-style-type: none"> - Bersama menyimpulkan pembelajaran hari ini - Penguatan agar selalu belajar - Selalu mengingatkan jaga kesehatan - Memberikan LKPD yang dibagikan di WAG - Salam dan Doa penutup 	Neutral dan Medium Close up



Storyboard




Nama : Fina Indah Hidayati

Kelas : PPG DALJAB UMS Angkatan 3 PGSD 3

Kelompok C



Scene	Sequence	Board	Durasi	Naskah
zoom	1		1 menit	1.Menyapa peserta didik: <ul style="list-style-type: none">• Assalamualaikum Selamat pagi,apa kabar anak-anak!• Mengecek kehadiran siswa
Zoom share screen PPT	2		1 menit	Guru memberi tahu jadwal pelajaran hari ini yaitu Tema \$ tentang Keluargaku Sub Tema 1 Anggota Keluargaku pembelajaran 3



3		1 menit	Guru memberi tahu untuk selalu menjaga kesehatan, mematuhi protokol kesehatan dengan cara mencuci tangan, memakai masker dan menjaga jarak
4		1 menit	Guru dan siswa bersama menyanyikan lagu nasionalis sebagai perwujudan akan cinta tanah air
5		20 detik	Sebelum pelajaran di mulai guru memberi tahu tujuan pembelajaran yang akan disampaikan hari ini

6			1 menit	Guru mengawali pembelajaran hari ini dengan berdoa,guru menunjuk salah satu murid untuk memimpin doa.
7			1 menit	Pada kegiatan ini guru bertanya ,apakah kalian ingat pembelajaran yang 1 tentang keluarga Udin?Lalu di power poin ini ditampilkan gambar foto keluarga Udin lalu siswa disuruh mengingat siapakah nama ayah Udin,nama ibu Udin dan nama kakak Udin.Lalu guru memberi pengertian bahwa keluarga harus saling menyayangi
8			1 menit	Menyanyi lagu satu satu aku sayang ibu,didalam lagu ini memberi pengutan bahwa keluarga harus saling menyayangi serta siswa bisa lebih semangat belajar lagi ketika mendengar dan bernyanyi bersama

<p>9</p>		<p>1 menit</p>	<p>Di gambar diberi foto keluarga,lalu guru menunjuk beberapa siswa untuk menceritakan keluarga intinya...siapakah nama ayahmu..siapakah nama ibumu...siapakah nama adikmu ...siapakah nama kakakmu...dan siswa bergantian bercerita</p>
<p>10</p>		<p>20 detik</p>	<p>Anak anak warna adalah bangun datar persegi,warna kuning adalah bangun datar segitiga,warna hijau adalah bangun datar lingkran,lalu guru memberi pertanyaan</p> <ol style="list-style-type: none"> 1.semangka termasuk bangun datar ? 2.Pigura termasuk bangun datar ? 3.Jam dinding termasuk bangun datar ?

11		1 menit	<p>Guru memberi video pembelajarn tentang bangun datar,lalu siswa disuruh mengamati.</p>
12		2 menit	<p>Guru memberi kesempatan anak untuk bertanya tentang bangun datar,lalu guru bertanya benda apa saja yang dirumahmu yang bentuknya seperti bangun persegi,bangun segitiga,dan bangun lingkaran?</p> <p>Bergantian memberi tanggapan</p>

<p>13</p>		<p>1 menit</p>	<p>Pancasila ada 5 sila ,membahas tentang sila pertama dengan lambang bintang dan berbunyi,KeTuhanan Yang Maha Esa.</p> <p>Lalu guru bertanya apakah makna atau perbuatan yang termasuk sila pertama?</p> <p>Guru mengarahkan kepada siwa sehingga siswa dapat menjawab berdoa,bersyukur</p>
<p>14</p>		<p>30 detik</p>	<p>Guru mengingatkan agar mengerjakan soal berbentuk geogle meet yang dikirim,minta bantuan orang tua untuk membukanya serta jika mengalami kesulitan bisa bertanya di WAG</p>

15		10 detik	<p>Kesimpulan atau refleksi dari pembelajaran hari ini,yaitu</p> <ol style="list-style-type: none"> 1.beljar tentang keluarga inti,mengetahui nama nama keluarga,serta harus sayng kepada keluarga 2.mengenak bangun datar yaitu bangun segi tiga ,bangun segi empat,dan bangun lingkaran,serta dapat menyebutkan benda apa saja yang termasuk bangun datar
16		1 menit	<p>Mengingatkan agar selalu menjaga kebersihan</p> <p>Selalu belajar</p> <p>Makan makanan bergizi serta harus selalu semangat</p> <p>Menutup pembelajaran dengan berdoa</p>

Link Video Pembelajaran di you tube

Kelas 1 Tema 4 Keluargaku Sub Tema 1 Anggota Keluargaku Pembelajaran 3

<https://youtu.be/jrIGop9PY30>