

**RENCANA PELAKSANAAN PEMBELAJARAN JARAK JAUH (RPPJJ)  
ANAK RA BELAJAR DI RUMAH**

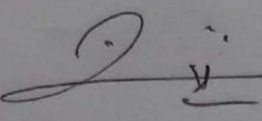
Tema : Wabah COVID 19  
 Sub Tema : Masker  
 Sub Sub Tema : Jenis-jenis Masker  
 Hari/Tanggal : Senin, 13 Juli 2020

NO	KD	Kegiatan Main
1	Materi Pembelajaran 1. Menghargai diri sendiri, orang lain / lingkungan sekitar sebagai rasa syukur kpd Tuhan 2. Menggunakan anggota tubuh utk pengembangan motorik kasar dan halus 3. Mengenal benda-benda disekitarnya (nama, warna, ukuran, tekstur, fungsi dan ciri lainnya) 4. Memahami informasi yang di dengarnya 5. Memiliki perilaku yang mencerminkan sikap percaya diri 6. Menunjukkan karya dan aktivitas seni dengan berbagai media	Tujuan Pembelajaran: 1. Terbiasa menghargai hasil karya orang lain yang telah membuat masker 2. Anak dapat merayap di lantai 3. Anak dapat mengurutkan gambar masker dari yang besar ke terkecil 4. Anak dapat memahami jenis-jenis masker dan ukurannya 5. Anak dapat bertanya dan menjawab tentang jenis jenis masker 6. Melipat kertas origami menjadi bentuk masker
2.	Alat bahan main dan sumber belajar	Gambar Masker, kertas origami, lem
3	Kegiatan Main	Senin : 13 Juli 2020 1. Tanya jawab tentang jenis - jenis Masker 2. Mengurutkan ukuran gambar Masker dari yang paling besar ke yang paling kecil 3. Melipat bentuk Masker
No	KD	INDIKATOR
1	1. NAM : 1.2 2. FM : 3.3 - 4.3 3. KOG : 3.6 - 4.6 4. BAHASA : 3.10 - 4.10 5. SOSEM : 2.5 6. SENI : 3.15 - 4.15	1. Terbiasa menghargai hasil karya orang lain yang telah membuat masker 2. Anak dapat merayap di lantai 3. Anak dapat mengurutkan gambar masker dari yang besar ke terkecil 4. Anak dapat memahami jenis-jenis masker dan ukurannya 5. Anak dapat bertanya dan menjawab tentang jenis jenis masker 6. Melipat kertas origami menjadi bentuk masker
2	PAI : 1. Hafalan QS : Alfatihah dan Al-Ikhlash 2. Hafalan Hadist : Kebersihan dan artinya 3. Akhlaq : Dapat menghargai hasil karya orang lain 4. Ibadah : Menjaga kebersihan 5. Cerita Islami : " Berbagi Masker"	1. Anak dapat menghafal surat Al Fatihah dan Al Ikhlas 2. Anak dapat mengafal hadist kesehatan dan artinya 3. Anak terbiasa menghargai hasil karya rang lain 4. Anak terbiasa menjaga kebersihan 5. Anak dapat berbagi Masker kepada orang lain
3	PILAR KARAKTER : Kemandirian, Disiplin dan bertanggung jawab Percaya Diri, Kreatif dan Pantang menyerah	INDIKATOR KARAKTER Mengerjakan tugas yang telah diberi guru hingga selesai

Diketahui,  
 Kepala RA DARUL IHSAN

Pematangsiantar, 13 Juli 2020  
 Guru Kelas

  
 Zanzibar, SPd.I


  
 Zanzibar, SPd.I

**RENCANA PELAKSANAAN PEMBELAJARAN JARAK JAUH (RPPJ)  
ANAK RA BELAJAR DI RUMAH**

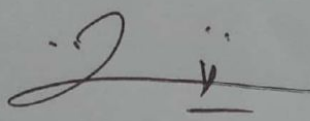
Tema : Wabah COVID 19  
 Sub Tema : Masker  
 Sub Sub Tema : Manfaat Masker  
 Hari/Tanggal : Selasa, 14 Juli 2020

NO	KD	Kegiatan Main
1	Materi Pembelajaran 1. Menjaga kebersihan diri dan lingkungan 2. Menggunakan anggota tubuh utk pengembangan motorik kasar dan halus 3. Menyebutkan lambang bilangan 1-10 4. Menceritakan kembali apa yang di dengar  5. Berani bertanya dan menjawab 6. Melukis dengan jari (Finger Painting)	Tujuan Pembelajaran 1. Terbiasa memanfaatkan masker untuk kesehatan 2. Anak dapat berlari sambil merentangkan tangan  3. Anak dapat menyebut angka 1 - 10 dengan benar 4. Anak dapat menceritakan kembali pengalamannya diberi masker di jalan pd saat tidak memakai masker 5. Tanya jawab tentang manfaat masker 6. Anak dapat melukis dengan jari bentuk masker
2.	Alat, Bahan Main dan Sumber Belajar	Gambar/poster masker dan poster angka, cat air
3.	Kegiatan Main	Selasa, 14 Juli 2020 1. Berlari sambil merentangkan tangan 2. Menyebut angka 1 - 10 3. Tanya jawab tentang masker 4. Melukis dengan jari bentuk masker
No.	KD	INDIKATOR
1.	1. NAM : 1.2 2. FM : 3.3 - 4.3 3. KOG : 3.6 - 4.6 4. BHS : 3.10 - 4.10 5. SOSEM : 2.5 6. SENI : 3.15 - 4.15	1. Anak terbiasa memanfaatkan masker untuk kesehatan 2. Anak dapat berlari sambil merentangkan tangan 3. Anak dapat menyebut angka 1 - 10 dengan benar 4. Anak dapat menceritakan kembali pengalamannya diberi masker di jalan pada saat tdk memakai masker 5. Anak dpt bertanya dan menjawab ttg manfaat masker 6. Anak dapat melukis dengan jari bentuk masker
2.	PAI : 1. Hafalan QS : Al Fatihah dan An-Naas 2. Hafalan Hadist Kesehatan dan artinya 3. Akhlaq : Mematuhi aturan memakai masker 4. Ibadah : Praktek Berwudhu tanpa air	1. Anak dapat menghafal surat Al Fatihah dan An-Nas 2. Anak dapat menghafal hadist kebersihan dan artinya 3. Anak terbiasa mematuhi aturan memakai masker 4. Anak dapat melakukan praktek wudhu tanpa air
3.	PILAR KARAKTER : Disiplin, tanggungjawab dan kreatif	INDIKATOR KARAKTER Disiplin dan tanggungjawab dalam memakai masker saat keluar rumah

Diketahui,  
Kepala RA DARUL IHSAN

 LAW  
**Zanzibar, SPd.I**

Pematangsiantar, 14 Juli 2020  
Guru Kelas

 LAW  
**Zanzibar, SPd.I**

**RENCANA PELAKSANAAN PEMBELAJARAN JARAK JAUH (RPPJJ)  
ANAK RA BELAJAR DI RUMAH**

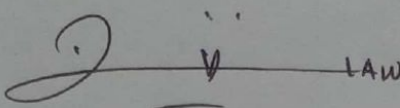
Tema : Wabah COVID 19  
 Sub Tema : Masker  
 Sub Sub Tema : Cara Membuat Masker  
 Hari/Tanggal : Rabu, 15 Juli 2020

NO	KD	Kegiatan Main
1	Materi Pembelajaran 1. Bangga dengan hasil karyanya sendiri 2. Menggunakan anggota tubuh utk pengembangan motorik kasar dan halus 3. Menyelesaikan masalah sehari-hari secara kreatif 4. Menceritakan kembali isi cerita 5. Memiliki perilaku yang mencerminkan sikap percaya diri 6. Menunjukkan karya dan aktivitas seni dengan berbagai media	Tujuan Pembelajaran 1. Anak bangga dpt membuat masker sendiri dari kertas 2. Anak dapat menggunting gambar masker 3. Anak dpt menyusun puzzle kepingan gambar masker menjadi bentuk utuh dengan cara menempel 4. Menceritakan kembali urutan kegiatan membuat masker 5. Anak dapat menunjukkan hasil karyanya sendiri yaitu membuat masker dari kertas 6. Anak dapat mewarnai gambar masker
2.	Alat, Bahan Main dan Sumber Belajar	kertas, karet, kertas kepingan gambar dan lem, pola gambar dan pensil warna
3.	Kegiatan Main	Rabu, 15 Juli 2020 1. Tanya jawab tentang masker dan mewarnai gambar masker 2. Membuat puzzle gambar masker 3. Menggunting gambar masker
No.	KD	INDIKATOR
1.	1. NAM : 1.2 2. FM : 3.3 - 4.3 3. KOG : 3.5 - 4.5 4. BHS : 3.11 - 4.11 5. SOSEM : 2.5 6. SENI : 3.15 - 4.15	1. Anak bangga dapat membuat masker sendiri dari kertas 2. Anak dapat menggunting gambar masker 3. Anak dpt menyusun puzzle kepingan gambar masker menjadi bentuk utuh dengan cara menempel 4. Menceritakan kembali urutan membuat masker 5. Anak dapat menunjukkan hasil karyanya sendiri yaitu membuat masker dari kertas 6. Anak dapat mewarnai gambar masker
2.	PAI : 1. Hafalan QS : Al Fatihah dan An-Naas 2. Hafalan Hadist Kesehatan dan artinya 3. Akhlaq : Mematuhi aturan memakai masker 4. Ibadah : Praktek Berwudhu tanpa air	1. Anak dapat menghafal surat Al Fatihah dan An-Nass 2. Anak dapat menghafal hadist kebersihan dan artinya 3. Anak terbiasa mematuhi aturan memakai masker 4. Anak dapat melakukan praktek wudhu tanpa air
3.	PILAR KARAKTER : Disiplin, tanggungjawab dan kreatif	INDIKATOR KARAKTER Disiplin dan tanggungjawab dalam memakai masker saat keluar rumah

Diketahui,  
 Kepala RA DARUL IHSAN

  
 Zanzibar, SPd.I

Pematangsiantar, 15 Juli 2020  
 Guru Kelas

  
 Zanzibar, SPd.I

**RENCANA PELAKSANAAN PEMBELAJARAN JARAK JAUH (RPPJ)  
ANAK RA BELAJAR DI RUMAH**


Tema : Wabah COVID 19  
 Sub Tema : Masker  
 Sub Sub Tema : Cara Memakai Masker  
 Hari/Tanggal : Kamis, 16 Juli 2020

NO	KD	Kegiatan Main
1	Materi Pembelajaran 1. Terbiasa mengucapkan syukur kpd Allah  2. Menggunakan anggota tubuh utk pengembangan motorik kasar dan halus 3. Dapat memperkirakan urutan - urutan berikutnya 4. Menceritakan kembali urutan kegiatan yang sudah dilakukan 5. Terbiasa berprilaku mandiri.  6. Menunjukkan karya dan aktivitas seni dengan menggunakan berbagai media	Tujuan Pembelajaran 1. Mensyukuri tubuh yang sehat dengan selalu memakai masker 2. Anak dapat memakai masker sendiri  3. Anak dapat membuat pola dengan mewarnai gambar masker dengan urutan merah,kuning,biru, hijau 4. Anak dapat menceritakan kembali urutan cara memakai masker. 5. Anak dapat mengurus diri sendiri dan memakai masker sendiri. 6. Anak dapat menggambar masker
2.	Alat bahan main dan sumber belajar	Masker anak-anak, lembar kerja dan pensil warna, buku gambar dan pensil
3.	Kegiatan main	Kamis,16 Juli 2020 3. Membuat pola dengan mewarnai gambar masker dengan urutan merah,kuning,biru, hijau 2. Menggambar masker
No	KD	INDIKATOR
1	1. NAM 1.2 2. FM 3.3 - 4.3 3. KOG 3.6 - 4.6 4. BHS 3.11 - 4.11 5. SOSEM 2.8 6. SENI 3.15 - 4.15	1. Mensyukuri tubuh yang sehat dengan selalu memakai masker 2. Anak dapat memakai masker sendiri 3. Anak dapat membuat pola dgn mewarnai gambar masker dengan urutan merah,kuning,biru, hijau 4. Anak dapat menceritakan kembali urutan cara memakai masker. 5. Anak dapat mengurus diri sendiri dan memakai masker sendiri. 6. Anak dapat menggambar masker
2	PAI 1. Hafalan QS : Al-Fatiha dan Al-Ikhlas 2. Hafalan Hadist : Menjaga kesehatan 3. Akhlaq : Memakai masker 4. Ibadah : Praktek berwudhu 5. Cerita Islami : Bercadar sunah bagi wanita muslimah	1. Dapat menghafal surah Al-Fatihah dan Al-Ikhlas 2. Anak dapat menghafal hadist 3. Anak terbiasa memakai masker bila keluar rumah 4. Anak dpt melakukan praktek berkumur tanpa air 5. Anak dapat memahami isi cerita.
3	PILAR KARAKTER Cinta Tuhan, mandiri, kreatifir	INDIKATOR KARAKTER Mengurus dirinya sendiri dengan memakai masker sendiri

Diketahui,  
 Kepala RA DARUL IHSAN

  
 Zanzibar, SPd.I

Pematangsiantar, 16 Juli 2020  
 Guru Kelas

  
 Zanzibar, SPd.I

**RENCANA PELAKSANAAN PEMBELAJARAN JARAK JAUH [RPPJJ]  
ANAK RA BELAJAR DI RUMAH**

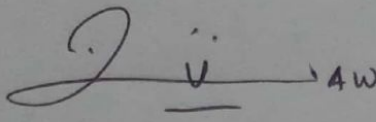
Tema : Wabah Covid-19  
 Sub Tema : Masker  
 Sub-sub Tema : Cara Merawat Masker  
 Hari /Tanggal : Jumat, 17 Juli 2020

NO	KD	Kegiatan Main
1	Materi Pembelajaran 1. Menghargai diri sendiri, orang lain / lingkungan sekitar sebagai rasa syukur kpd Tuhan 2. Mengenal anggota tubuh dan fungsinya 3. Membedakan benda yang bersih dan yang kotor. 4. Menunjukkan kemampuan keaksaraan awal dalam berbagai bentuk karya 5. Memiliki perilaku yang mencerminkan sikap percaya diri 6. Menyanyi lagu anak	Tujuan Pembelajaran: 1. Terbiasa bangga dengan hasil karya penjahit yang telah menjahit masker 2. Anak dapat menggunakan tangan untuk mencuci masker dengan baik. 3. Anak terbiasa membedakan masker yang bersih dan masker yang kotor. 4. Anak dapat menebalkan tulisan " masker " 5. Anak bangga menunjukkan hasil karyanya 6. Anak dapat menyanyikan lagu " ayo mencuci masker"
2	Alat, Bahan Main dan Sumber Belajar	Masker, LKS, pensil
3	Kegiatan Main	Jumat, 17 Juli 2020 1. Menebalkan tulisan " masker " 2. Membedakan masker yang bersih dan masker yang kotor.
NO	KD	INDIKATOR
1	1. NAM :1.2 2. FM :3.3 -4.3 3. KOG :3.6 4. BHS :3.12 -4.12 5. SOSEM :2.5 6. SENI : 2.4	1. Terbiasa bangga dengan hasil karya penjahit yang telah menjahit masker 2. Anak dapat menggunakan tangan untuk mencuci masker dengan baik. 3. Anak terbiasa membedakan masker yang bersih dan masker yang kotor. 4. Anak dapat menebalkan tulisan " masker " 5. Anak bangga menunjukkan hasil karyanya 6. Anak dapat menyanyikan lagu " ayo mencuci masker"
2	PAI 1. Hafalan QS : Al Fatihah dan Al-Ikhlas 2. Hafalan Hadits: Menjaga Kebersihan dan Arti 3. Akhlak : Mencuci masker yang sudah kotor. 4. Ibadah : Menjaga kebersihan 5. Cerita Islami: Aku Bisa Mencuci Sendiri.	1. Anak dapat menghafal suroh Al- Fatihah dan Al- Ikhlas. 2. Anak dapat menghafal hadits kebersihan 3. Anak terbiasa mencuci masker dengan baik. 4. Anak dapat menjaga kebersihan. 5. Anak dapat memahami isi cerita.
3	PILAR KARAKTER Kemandirian, Percaya diri, dan Tidak Sombong	INDIKATOR KARAKTER Mengurus diri sendiri seperti mencuci masker sendiri

Diketahui:  
 Kepala RA DARUL IHSAN

  
 Zanzibar, SPd.I

Pematangsiantar, 17 Juli 2020  
 Guru Kelas

  
 Zanzibar, SPd.I

**RENCANA PELAKSANAAN PEMBELAJARAN JARAK JAUH [RPPJJ]  
ANAK RA BELAJAR DI RUMAH**

Tema : Wabah Covid-19  
 Sub Tema : Masker  
 Sub-sub Tema : Bahaya Tidak Memakai Masker  
 Hari /Tanggal : Sabtu, 18 Juli 2020

No	KD	Kegiatan Main
1	Materi Pembelajaran : 1. Terbiasa menjaga kebersihan diri dan lingkungan , 2. Melakukan berbagai gerakan terkoordinasi secara terkontrol seimbang dan lincah 3. Mengenal sebab akibat tentang lingkungannya 4. Menunjukkan kemampuan keaksaraan awal dalam berbagai bentuk karya 5. Berani bertanya dan menjawab 6. Mengucapkan sajak dengan ekspresi	Tujuan Pembelajaran : 1. Terbiasa menjaga kesehatan dengan selalu memakai masker 2. Melompat dengan menggunakan tas goodybag 3. Mengetahui sebab akibat tentang bahaya jika tidak memakai masker 4. Menebalkan tulisan " bahaya batuk " 5. Tanya jawab tentang bahaya tdk memakai masker 6. Mengucap sajak sederhana "bahaya corona "
2	Alat,Bahan Main dan Sumber Belajar	Buku cerita, gambar masker
3	Kegiatan Main	Sabtu : 18 Juli 2020 1. Bercerita tentang bahaya jika tidak memakai masker 2. Menebalkan tulisan " bahaya batuk " 3. Sebab akibat jika tidak memakai masker
No	KD	INDIKATOR
1	1. NAM : 1.2 2. FM : 3.3-4.3 3. KOG : 3.8-4.8 4. BHS : 3.12-4.12 5. SOSEM : 2.5 6. SENI : 2.4	1. Anak terbiasa menjaga kesehatan dengan memakai masker 2. Anak dapat melompat menggunakan tas goodybag 3. Anak dapat mengetahui sebab akibat bahaya jika tidak memakai masker 4. Anak dapat menebalkan tulisan "bahaya batuk" 5. Anak dapat menceritakan kembali bahaya jika tidak memakai masker 6. Anak dapat mengucap sajak "bahaya corona "
2	PAI 1. Hapalan Q.S: Al Fatihah dan Al Ikhlas 2. Hapalan Hadits : Kebersihan dan artinya 3. Akhlak : selalu memakai masker yang yang bersih 4. Ibadah : Menjaga Kebersihan 5. Cerita Islam : Aku menyayangi diriku sendiri	1. Anak dapat menghafal Q.S Al Fatihah & Al Ikhlas 2. Anak dapat menghafal hadits kebersihan dan artinya 3. Anak dapat selalu memakai masker 4. Anak dapat menjaga kebersihan 5. Anak dapat memahami cerita
3	PILAR KARAKTER : Mandiri ,Disiplin, dan Tanggungjawab	INDIKATOR KARAKTER : Mengurus dirinya sendiri seperti memakai masker

Diketahui:  
 Kepala RA DARUL IHSAN

Pematangsiantar, 18 Juli 2020  
 Guru Kelas



I.A.W

*[Signature]*

Zanzibar, SPd.I