

**RENCANA PELAKSANAAN PEMBELAJARAN  
(RPP BDR)**

Sekolah : SMPN 2 Dusun Hilir  
Mata Pelajaran : Bahasa Inggris  
Kelas / Semester : VII/Ganjil  
Judul Bab : WHAT TIME IS IT?  
Materi Pokok : Memahami penggunaan waktu, hari, bulan dan tanggal.  
Alokasi Waktu : 1x pertemuan.

**A. Tujuan Pembelajaran**

Setelah kegiatan pembelajaran dilaksanakan, peserta didik diharapkan dapat:

1. Menyebutkan waktu
2. Menyebutkan hari
3. Menyebutkan bulan
4. Menyebutkan tanggal

**B. Langkah-langkah Pembelajaran**

Kegiatan Pendahuluan (10 Menit)
1. Guru mengucapkan salam, 2. Berdoa, 3. Memeriksa kehadiran, 4. Menyampaikan tujuan dan manfaat pembelajaran, cakupan materi, langkah pembelajaran dan teknik penilaian
Kegiatan Inti (60 Menit)
Kegiatan Pembelajaran
1. Siswa mengamati lembar kerja siswa 2. Penyajian sebuah deskripsi yang menuntun siswa untuk mencocokkan sebuah deskripsi dengan pasangan gambar 3. Penyelesaian sebuah deskripsi yang menuntun siswa untuk berpikir dengan mencocokkan sebuah deskripsi pasangan gambar yang terkait waktu, hari, bulan dan tanggal 4. Setelah siswa memperoleh konsep deskripsi teks siswa kemudian diminta untuk membuat dialog terkait dengan konsep tersebut 5. Kemudian siswa memaparkannya di depan kelas
Kegiatan Penutup (10 menit)
1. Siswa dan guru melakukan refleksi terhadap serangkaian kegiatan yang telah dilakukan 2. Berdoa bersama dan menyampaikan materi selanjutnya

**C. PENILAIAN HASIL PEMBELAJARAN**

1. Penilaian Sikap : Observasi dalam proses pembelajaran
2. Penilaian Pengetahuan : Tes lisan dan tes tulis bentuk uraian
3. Penilaian Keterampilan : Praktek

Mengetahui,  
Kepala SMPN 2 Dusun Hilir,

Damparan, Juli 2020  
Guru Mata Pelajaran,



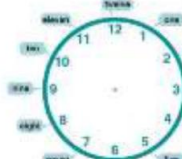
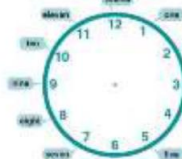

**RUDIANTARA, S.Pd**  
NIP. ...

**DAVID HERMAWAN, S.Pd**  
NIP. ...

## LKS

### DESKRIPSI

**Tuliskan jam berikut ini sesuai dengan kalimatnya!**

1	<p>2.00 It's two <b>o'clock</b></p>	A	
2	<p>..... It's five <b>past</b> two</p>	B	
3	<p>..... It's ten <b>to</b> two</p>	C	
4	<p>..... It's quarter <b>past</b> two</p>	D	
5	<p>..... It's half <b>past</b> two</p>	E	

### Kata Kunci:

O'clock : tepat

Quarter : 15 menit

Half : tiga puluh menit

To : menuju jam ke

Past : lewat dari

**SEBUTKAN BULAN SESUAI DENGAN PASANGAN KATA DISAMPING (MENCOCOKKAN PASANGANNYA)!**

1.	Sunday	A	SENIN	1	G
2.	Tuesday	B	SELASA	.....	.....
3.	Monday	C	RABU		
4.	Thursday	D	KAMIS		
5.	Wednesday	E	JUMAT		
6.	Saturday	F	SABTU		
7.	Friday	G	MINGGU		

**Sebutkan nama hari berdasarkan contoh di bawah ini!**

1 <sup>st</sup>	the first	11 <sup>th</sup>	the eleventh	21 <sup>st</sup>	the twenty first
2 <sup>nd</sup>	the second	12 <sup>th</sup>	the twelfth	22 <sup>nd</sup>	the twenty second
3 <sup>rd</sup>	the third	13 <sup>th</sup>	the thirteenth	23 <sup>rd</sup>	the twenty third
4 <sup>th</sup>	the fourth	14 <sup>th</sup>	the fourteenth	24 <sup>th</sup>	the twenty fourth
5 <sup>th</sup>	the fifth	15 <sup>th</sup>	the fifteenth	25 <sup>th</sup>	the twenty fifth
6 <sup>th</sup>	the sixth	16 <sup>th</sup>	the sixteenth	26 <sup>th</sup>	the twenty sixth
7 <sup>th</sup>	the seventh	17 <sup>th</sup>	the seventeenth	27 <sup>th</sup>	the twenty seventh
8 <sup>th</sup>	the eighth	18 <sup>th</sup>	the eighteenth	28 <sup>th</sup>	the twenty eighth
9 <sup>th</sup>	the ninth	19 <sup>th</sup>	the nineteenth	29 <sup>th</sup>	the twenty ninth
10 <sup>th</sup>	the tenth	20 <sup>th</sup>	the twentieth	30 <sup>th</sup>	the thirtieth

1 <sup>ST</sup>	THE FIRST	5 <sup>TH</sup>	
11 <sup>TH</sup>		7 <sup>TH</sup>	
25 <sup>TH</sup>		9 <sup>TH</sup>	
23 <sup>RD</sup>		15 <sup>TH</sup>	
24 <sup>TH</sup>		13 <sup>TH</sup>	
27 <sup>TH</sup>		12 <sup>TH</sup>	

**PERANKAN KALIMAT BERIKUT!**



Sumber Buku Kemendikbud