

RENCANA PELAKSANAAN PELATIHAN

(RPP)

SATUAN ACARA PELATIHAN

OLEH

RATTINI, S.pd

- Nama Pelatihan : Workshop Rencana Pembuatan Program Pembelajaran di Satuan Pendidikan Anak usia dini jenjang TK.
- Nama Mata Diklat : Penyusunan Rencana Program Pembelajaran Mingguan (RPPM) dan rencana program pembelajaran harian (RPPH) dan Rencana penilaian .
- Tujuan Pelatihan : Meningkatkan kompetensi guru dalam penyusunan perencanaan program pembelajaran di sekolah masing – masing.
- Indikator pelatihan : Peserta mampu memahami dan melaksanakan pencapaian program pembelajaran sesuai dengan Kurikulum K13.
- Alokasi Waktu : 10 Menit

A. PENDAHULUAN (2 Menit)

- Pengajar memberikan salam kepada peserta dan menunjukan salah satu peserta untuk memimpin doa
- Pengajar mengecek kehadiran peserta dan memotivikasi peserta agar tetap fokus pada kegiatan
- Pengajar menyampaikan apersepsi dengan tanya jawab pengalaman peserta dalam penyusunan RPP dan menyampaikan tujuan pelatihan .

B. KEGIATAN INTI (6 Menit)

- Pelatih menyampaikan rencana pembuatan program pembelajaran dan rencana penilaian
- Pelatih menjelaskan contoh cara pembuatan Rencana program Mingguan (RPPM) dan Rencana program harian (RPPH) dan rencana penilaian
- Setelah pelatih menjelaskan RPPM dan RPPH dan rencana penilaian peserta di silahkan bertanya
- Peserta membuat 1 contoh rencana program pembelajaran harian (RPPH) sesuai dengan tema.

C. PENUTUP (2 MENIT)

- Pelatih merefleksi hasil keseluruhan kegiatan rencana program pembelajaran mingguan (RPPM) rencana program harian (RPPH) dan rencana penilaian dan menarik kesimpulan dari materi pelatihan
- Peserta menerima motivasi dari pelatih untuk tetap semangat dan selalu berkarya yang positif
- Salah satu peserta memimpin doa, dan pengajar memberi salam penutup.

Sumber / media pelatihan :

1. Kurikulum K13
2. Kertas kerja pelatihan.

Bagansiapiapi, 26 Desember 2021

Calon Pengajar Praktik

RATTINI, S.Pd

**RENCANA PROGRAM PEMBELAJARAN MINGGUAN (RPPM)
TAMAN KANAK KANAK PEMBINA NEGERI 1 BAGAN KOTA**

TEMA : BINATANG
 KELOMPOK : B1
 SEMESTER/MINGGU : 1 / 11
 KD : 1.1, 2.3, 2.4, 2.5.2.6, 2.9, 2.12, 3.2, 4.2, 3.3, 4.3, 3.5, 4.5, 3.6, 4.6, 3.7, 4.7, 3.8, 4.8, 3.10, 4.10, 3.11, 4.11, 3.13, 4.13, 3.15, 4.15.

NO	SUB TEMA	MUATAN / MATERI	RENCANA KEGIATAN
1	BINATANG DARAT	1.1.3.Macam-macam binatang darat	1.Berdiskusi tentang binatang yang hidup di darat
	- ciri – cirinya	2.3.1.Gambar-gambar binatang darat	2.Mengelompokkan gambar binatang darat
	- perkembangbiakan	2.4.2.Gerakan/jalannya binatang	3.Bercerita tentang pengalaman
	- makanannya	2.5.6.Cerita pengalaman anak	4.Permainan ular naga
	- manfaatnya	2.6.4.Sportif dalam permainan	5.Gerak lagu ayam trondol
	- bahayanya	2.9.1.Cerita bergambar ttg tolong menolong	6.Mencari jejak kandang ayam
		2.12.4.Memberi makan binatang	7.Memberi makan kucing /ayam
		3.2.7 & 4.2.7.Tidak menyakiti binatang	8.Melompat seperti kelinci
		3.3.4 & 4.3.4.Melompat seperti binatang	9.Mengurutkan gambar seri perkembangbiakan ayam
		3.5.2 dan 4.5.2.Mencari jejak rumah binatang	10.Bersyair ayamku
		3.6.6.dan 4.6.6.Suara –suara binatang darat	11.Suku kata awal sama nama-nama binatang darat
		3.7.7.dan 4.7.7.Permainan ular naga /gerak lagu ayam trondol	11.Menirukan suara-suara binatang darat
		3.8.7.dan 4.8.7.Perkembang biakan binatang darat	12.Melukis dengan bulu ayam
		3.10.4.dan 4.10.4.Suku kata awal/akhir nama binatang darat	13.Menggoreng telur ayam
		3.11.4.dan 4.11.4.Syair tentang binatang darat	14.Berdiskusi tentang makanan ayam
		3.13.2.dan 4.13.2.Beradaptasi dengan lingkungan	15.Menggambar binatang peliharaan lingkungan
		3.15.4.dan 4.15.4.Tertarik pada aktifitas seni	16.Menghitung bentuk-bentuk geometri dalam gambar ayam
			17.Melengkapi kalimat yang sudah dimulai guru
			18.Membuat mainan dengan cangkang telur
			19.Menebali garis pada gambar kelinci
			20.Senam fantasi menirukan jalannya bebek
			21.Membuat kandang dengan balok – balok
			22.Membuat bentuk ular dari kertas

Mengetahui,
Kepala TK. Pembina Negeri 1 Bagan Kota

Guru Kelompok B1

NORHAYATI, S.Pd
NIP. 19681121 199212 2 001

RATTINI, S.Pd

RENCANA PELAKSANAAN PEMBELAJARAN HARIAN (RPPH)

DISUSUN

OLEH :

RATTINI, S.Pd

Tema : Binatang
Sub tema : Binatang Hidup di darat
Sub-Sub tema : Berkaki 2 (Ayam)



TK PEMBINA NEGERI 1 BAGAN KOTA
Jl. TANAH PUTIH KE. BAGAN KOTA KEC. BANGKO
KABUPATEN ROKAN HILIR PROVINSI RIAU

RENCANA PELAKSANAAN PEMBELAJARAN HARIAN (RPPH)
TAMAN KANAK KANAK TK. PEMBINA NEGERI 1 BAGAN KOTA

Semester/Minggu ke/Hari ke : 1 / 11 / 2
Hari /tgl : Rabu/ 24 November 2021
Kelompok usia : B
Tema/sub tema : Binatang / Hidup di darat (berkaki 2)
KD : 1. 1 – 2. 3 – 2. 4 – 3. 2 – 4 . 2 – 3 . 6 – 4 . 6 – 3 . 11 – 4 . 11 – 3 . 15 – 4 . 15.
Materi : - Macam – macam binatang hidup di darat
- Gambar – gambar binatang hidup di darat

- Tidak menyakiti binatang
 - Suara – suara binatang
 - Gerak lagu
 - Perkembangbiakan binatang
 - Tertarik pada aktifitas seni
- Kegiatan main : Kelompok dengan kegiatan pengaman
- Alat dan bahan : - Ayam
- Gambar ayam
 - Kertas
 - Pensil
 - Krayon
 - Makanan ayam
- Karakter : Rasa ingin tahu

Proses kegiatan

A. KEGIATAN BERBARIS (JAM 7.45-8.00)

B. KEGIATAN AWAL (JAM 8.00-8.30)

1. Penerapan SOP pembukaan
2. Berdiskusi tentang binatang yang hidup di darat
3. Berdiskusi tentang menyayangi binatang
4. Gerak lagu ayam
5. Mengenalkan kegiatan dan aturan yang digunakan bermain

C. KEGIATAN INTI (JAM 8.30-9.15)

1. Menghubungkan gambar ayam sesuai dengan jumlahnya
2. Menebalkan kata ayam
3. Mewarnai gambar ayam
4. Memberi makan ayam

D. RECALLING (JAM 09.15-9.30)

1. Merapikan alat-alat yang telah digunakan
2. Diskusi tentang perasaan diri selama melakukan kegiatan bermain
3. Bila ada perilaku yang kurang tepat harus didiskusikan bersama
4. Menceritakan dan menunjukkan hasil karyanya
5. Penguatan pengetahuan yang didapat anak

E. KEGIATAN ISTIRAHAT DAN MAKAN (JAM 9.30-10.00)

F. KEGIATAN AKHIR (JAM 10.00-10.30)

1. Menanyakan perasaannya selama hari ini
2. Berdiskusi kegiatan apa saja yang sudah dimainkannya hari ini, mainan apa yang paling disukai
3. Bercerita pendek yang berisi pesan-pesan
4. Menginformasikan kegiatan untuk besok
5. Penerapan SOP penutupan

G. RENCANA PENILAIAN

1. Sikap
 - a. Dapat menghargai dan menyayangi binatang sebagai makhluk ciptaan Tuhan
 - b. Menggunakan kata sopan pada saat bertanya
2. Pengetahuan dan ketrampilan
 - a. Dapat menyebutkan binatang yang hidup di darat
 - b. Dapat menghubungkan gambar ayam sesuai jumlahnya
 - c. Dapat menebalkan kata ayam
 - d. Dapat mewarnai gambar ayam
 - e. Dapat memberi makanan ayam

Mengetahui
Kepala TK Pembina Negeri I Bangko

Guru Kelompok

NORHAYATI,S.Pd
NIP. 19681121 199212 2 001

RATTINI,S.Pd

LEMBAR KERJA ANAK (LKA)








Nama :

Kelompok :

Hari/ Tanggal :

Tahun :

Kg : Menghubungkan gambar ayam sesuai dengan jumlahnya

	<input type="text" value="1"/>
	<input type="text" value="2"/>
	<input type="text" value="3"/>
	<input type="text" value="4"/>
	<input type="text" value="5"/>
	<input type="text" value="5"/>
	<input type="text" value="5"/>
Nilai	Paraf

LEMBAR KERJA ANAK (LKA)

Nama :


Kelompok :

Hari/ Tanggal :

Tahun :

MH : Mewarnai gambar ayam

Bhs : Menebalkan kata induk dan anak ayam



induk dan anak ayam

**induk dan anak
ayam**

**induk dan anak
ayam**

Nilai

Paraf

RPPH menyanyangi binatang ayam ini bertujuan untuk membiasakan anak TK berperilaku menyayangi binatang dan mengenal Tuhan melalui ciptaanNya. Diimplementasikan dalam kegiatan pembelajaran seperti menghubungkan gambar ayam sesuai dengan jumlahnya, menebalkan kata anak dan induk ayam, mewarnai gambar anak dan induk ayam serta memberi makan ayam.

RENCANA PENILAIAN

CATATAN ANEKDOT

Nama :
Bulan :

Kelompok :
Tahun : 2021

Tanggal	Peristiwa/prilaku	KD dan Indikator	Capaian Perkembangan

Guru Kelompok

PENILAIAN HASIL KARYA

Nama :
Bulan :

Kelompok :
Tahun :

No	Hasil karya dan pengamatan	KD dan Indikator	Capaian Perkembangan

Guru Kelompok

CAPAIAN PERKEMBANGAN HARIAN (cheklis)

Nama : _____ kelompok : _____

Hari/ Tgl : _____ Tahun _____

No	Indikator penilaian	Nama Anak										

Guru kelompok
