

RENCANA PELAKSANAAN PEMBELAJARAN
(Sesuai KMA 183 2019)

Sekolah : MTs	Kelas/Semester : VII (Tujuh)/Ganjil	P1
Mata Pelajaran : Bahasa Arab	Alokasi Waktu : 2 x 40 menit (1 x Pertemuan)	
Materi Pokok : لتعارف		
Sub Materi : Kata tanya (هل - أين من) dan Kosakata terkait لتعارف		
Kompetensi Dasar : 3.1; 4.1		

Alat dan Media Pembelajaran			
Alat	:	Laptop , lcd/proyektor,	Sumber belajar : Mushaf Al-Qur'an dan terjemahannya
Media Pembelajaran	:	Gambar , powerpoint,	Buku Guru & Siswa

INDIKATOR PENCAPAIAN KOMPETENSI		
3.1.1	Menjelaskan fungsi sosial, struktur teks dan unsur kebahasaan (bunyi, kata, makna dan gramatikal) dari teks sederhana yang berkaitan dengan tema التعارف yang melibatkan tindak tutur memperkenalkan diri dan orang lain, menanyakan asal negara/daerah dengan menggunakan kata tanya (هل - أين من)	
4.1.1	Mempraktekkan memperkenalkan diri dan orang lain dengan menggunakan kata tanya (هل - أين من) baik secara lisan maupun tulisan.	
TUJUAN PEMBELAJARAN		
1.	Mengembangkan kemampuan berkomunikasi dalam bahasa Arab, baik lisan maupun tulis, yang mencakup empat kecakapan berbahasa, yakni menyimak (istima'), berbicara (kalam), membaca (qira' ah), dan menulis (kitabah).	
2.	Menumbuhkan kesadaran tentang pentingnya bahasa Arab sebagai salah satu bahasa asing untuk menjadi alat utama belajar, khususnya dalam mengkaji sumber-sumber ajaran Islam dan sebagai alat komunikasi internasional.	
3.	Mengembangkan pemahaman tentang saling keterkaitan antara bahasa dan budaya serta memperluas cakrawala budaya. Dengan demikian, peserta didik diharapkan memiliki kemampuan bahasa yang mencakup gramatika, wacana, strategi, sosiologis, dan budaya..	
PENDAHULUAN		
❖	Guru mengawali proses pembelajaran dengan berdo'a bagi kemanfaatan dan keberkahan ilmu yang dipelajari serta mendoakan kepada guru, dan guru-gurunya hingga Nabi Muhammad Saw. sebagai sumber ajaran Islam yang dipelajari; (Religius)	
❖	Mengkondisikan suasana belajar yang menyenangkan (mengecek kehadiran peserta didik) (Disiplin)	
❖	Menyiapkan fisik dan psikis peserta didik dalam mengawali kegiatan pembelajaran	
INTI		
KEGIATAN INTI	Kegiatan Literasi	Peserta didik diberi motivasi dan panduan untuk melihat, mengamati, membaca dan menuliskannya kembali. Mereka diberi tayangan dan bahan bacaan terkait materi Pembelajaran Kata Tanya (هل - أين من) dan Kosakata terkait لتعارف
	Critical Thinking	Guru memberikan kesempatan untuk mengidentifikasi sebanyak mungkin hal yang belum dipahami, dimulai dari pertanyaan faktual sampai ke pertanyaan yang bersifat hipotetik. Pertanyaan ini harus tetap berkaitan dengan materi Pembelajaran Kata Tanya (هل - أين من) dan Kosakata terkait لتعارف
	Collaboration	Peserta didik dibentuk dalam beberapa kelompok untuk mendiskusikan, mengumpulkan informasi, mempresentasikan ulang, dan saling bertukar informasi mengenai Pembelajaran Kata Tanya (هل - أين من) dan Kosakata terkait لتعارف
	Communication	Peserta didik mempresentasikan hasil kerja kelompok atau individu secara klasikal, mengemukakan pendapat atas presentasi yang dilakukan kemudian ditanggapi kembali oleh kelompok atau individu yang mempresentasikan
	Creativity	Guru dan peserta didik membuat kesimpulan tentang hal-hal yang telah dipelajari terkait Pembelajaran Kata Tanya (هل - أين من) dan Kosakata terkait لتعارف Peserta didik kemudian diberi kesempatan untuk menanyakan kembali hal-hal yang belum dipahami
PENUTUP		
☞	Guru dan Peserta didik membuat rangkuman/simpulan pelajaran.tentang point-point penting yang muncul dalam kegiatan pembelajaran yang baru dilakukan.	
☞	Guru mengakhiri proses pembelajaran dengan mengajak mensyukuri atas keberhasilan proses pembelajaran dan berdo'a bersama-sama.	
PENILAIAN		
Penilaian terhadap materi ini dapat dilakukan sesuai kebutuhan guru yaitu dari pengamatan sikap, tes pengetahuan dan presentasi unjuk kerja atau hasil karya/projek dengan rubric penilaian		

Mengetahui
Kepala Mts

....., 2020
Guru Mata Pelajaran

.....
NIP.

.....
NIP.

Sekolah : MTs	Kelas/Semester : VII (Tujuh)/Ganjil	P2
Mata Pelajaran : Bahasa Arab	Alokasi Waktu : 2 x 40 menit (1 x Pertemuan)	
Materi Pokok : لتعارف		
Sub Materi : Menjelaskan Isi Teks Yang Didengar Yang Berkaitan لتعارف		
Kompetensi Dasar : 3.2 ; 4.2		

Alat dan Media Pembelajaran			
Alat : Laptop , lcd/proyektor,	Sumber belajar :	Mushaf Al-Qur'an dan terjemahannya	
Media Pembelajaran : Gambar , powerpoint,		Buku Guru & Siswa	

INDIKATOR PENCAPAIAN KOMPETENSI	
3.2.1 Menyebutkan gagasan dari teks sederhana yang berkaitan dengan tema لتعارف dengan memperhatikan bentuk, makna dan fungsi dari susunan gramatikal المبتدأ(ضمير)+ الخبر	
3.2.2 Menjelaskan gagasan dari teks sederhana yang berkaitan dengan tema لتعارف dengan memperhatikan bentuk, makna dan fungsi dari susunan gramatikal المبتدأ(ضمير)+ الخبر	
4.2.1 Menyebutkan karakter masing-masing teks sederhana yang berkaitan dengan tema لتعارف sesuai dengan bentuk, makna dan fungsi dari susunan gramatikal المبتدأ(ضمير مفرد)+ الخبر	
4.2.2 Menyusun teks sesuai tema لتعارف yang dipelajari menggunakan ungkapan sederhana dengan memperhatikan bentuk, makna dan fungsi dari susunan gramatikal المبتدأ(ضمير مفرد)+ الخبر	

TUJUAN PEMBELAJARAN	
1. Mengembangkan kemampuan berkomunikasi dalam bahasa Arab, baik lisan maupun tulis, yang mencakup empat kecakapan berbahasa, yakni menyimak (istima'), berbicara (kalam), membaca (qira' ah), dan menulis (kitabah).	
2. Menumbuhkan kesadaran tentang pentingnya bahasa Arab sebagai salah satu bahasa asing untuk menjadi alat utama belajar, khususnya dalam mengkaji sumber-sumber ajaran Islam dan sebagai alat komunikasi internasional.	
3. Mengembangkan pemahaman tentang saling keterkaitan antara bahasa dan budaya serta memperluas cakrawala budaya. Dengan demikian, peserta didik diharapkan memiliki kemampuan bahasa yang mencakup gramatika, wacana, strategi, sosiologis, dan budaya..	

PENDAHULUAN	
❖ Guru mengawali proses pembelajaran dengan berdo'a bagi kemanfaatan dan keberkahan ilmu yang dipelajari serta mendoakan kepada guru, dan guru-gurunya hingga Nabi Muhammad Saw. sebagai sumber ajaran Islam yang dipelajari; (Religius)	
❖ Mengkondisikan suasana belajar yang menyenangkan (mengecek kehadiran peserta didik)(Disiplin)	
❖ Menyiapkan fisik dan psikis peserta didik dalam mengawali kegiatan pembelajaran	

INTI		
KEGIATAN INTI	Kegiatan Literasi	Peserta didik diberi motivasi dan panduan untuk melihat, mengamati, membaca dan menuliskannya kembali. Mereka diberi tayangan dan bahan bacaan terkait materi <i>Menjelaskan isi teks yang didengar yang berkaitan لتعارف</i>
	Critical Thinking	Guru memberikan kesempatan untuk mengidentifikasi sebanyak mungkin hal yang belum dipahami, dimulai dari pertanyaan faktual sampai ke pertanyaan yang bersifat hipotetik. Pertanyaan ini harus tetap berkaitan dengan materi <i>Menjelaskan isi teks yang didengar yang berkaitan لتعارف</i>
	Collaboration	Peserta didik dibentuk dalam beberapa kelompok untuk mendiskusikan, mengumpulkan informasi, mempresentasikan ulang, dan saling bertukar informasi mengenai <i>Menjelaskan isi teks yang didengar yang berkaitan لتعارف</i>
	Communication	Peserta didik mempresentasikan hasil kerja kelompok atau individu secara klasikal, mengemukakan pendapat atas presentasi yang dilakukan kemudian ditanggapi kembali oleh kelompok atau individu yang mempresentasikan
	Creativity	Guru dan peserta didik membuat kesimpulan tentang hal-hal yang telah dipelajari terkait <i>Menjelaskan isi teks yang didengar yang berkaitan لتعارف</i> Peserta didik kemudian diberi kesempatan untuk menanyakan kembali hal-hal yang belum dipahami

PENUTUP	
☞ Guru dan Peserta didik membuat rangkuman/simpulan pelajaran.tentang point-point penting yang muncul dalam kegiatan pembelajaran yang baru dilakukan.	
☞ Guru mengakhiri proses pembelajaran dengan mengajak mensyukuri atas keberhasilan pross pembelajaran dan berdo'a bersama-sama.	

PENILAIAN	
Penilaian terhadap materi ini dapat dilakukan sesuai kebutuhan guru yaitu dari pengamatan sikap, tes pengetahuan dan presentasi unjuk kerja atau hasil karya/projek dengan rubric penilaian	

Mengetahui
Kepala Mts

....., 2020

Guru Mata Pelajaran

.....

NIP.

.....

NIP.

Sekolah : MTs		Kelas/Semester : VII (Tujuh)/Ganjil	P3
Mata Pelajaran : Bahasa Arab		Alokasi Waktu : 2 x 40 menit (1 x Pertemuan)	
Materi Pokok	:	لتعارف	
Sub Materi	:	Menerangkan isi teks bacaan yang terkait topik لتعارف	
Kompetensi Dasar	:	3.2 ; 4.2	

Alat dan Media Pembelajaran			
Alat	:	Laptop , lcd/proyektor,	Sumber belajar :
Media Pembelajaran	:	Gambar , powerpoint,	Mushaf Al-Qur'an dan terjemahannya Buku Guru & Siswa

INDIKATOR PENCAPAIAN KOMPETENSI	
3.2.1	Menyebutkan gagasan dari teks sederhana yang berkaitan dengan tema لتعارف dengan memperhatikan bentuk, makna dan fungsi dari susunan gramatikal المبتدأ(ضمير)+ الخبر
3.2.2	Menjelaskan gagasan dari teks sederhana yang berkaitan dengan tema لتعارف dengan memperhatikan bentuk, makna dan fungsi dari susunan gramatikal المبتدأ(ضمير)+ الخبر
4.2.1	Menyebutkan karakter masing-masing teks sederhana yang berkaitan dengan tema لتعارف sesuai dengan bentuk, makna dan fungsi dari susunan gramatikal المبتدأ(ضمير مفرد)+ الخبر
4.2.2	Menyusun teks sesuai tema لتعارف yang dipelajari menggunakan ungkapan sederhana dengan memperhatikan bentuk, makna dan fungsi dari susunan gramatikal المبتدأ(ضمير مفرد)+ الخبر

TUJUAN PEMBELAJARAN	
1.	Mengembangkan kemampuan berkomunikasi dalam bahasa Arab, baik lisan maupun tulis, yang mencakup empat kecakapan berbahasa, yakni menyimak (istima'), berbicara (kalam), membaca (qira' ah), dan menulis (kitabah).
2.	Menumbuhkan kesadaran tentang pentingnya bahasa Arab sebagai salah satu bahasa asing untuk menjadi alat utama belajar, khususnya dalam mengkaji sumber-sumber ajaran Islam dan sebagai alat komunikasi internasional.
3.	Mengembangkan pemahaman tentang saling keterkaitan antara bahasa dan budaya serta memperluas cakrawala budaya. Dengan demikian, peserta didik diharapkan memiliki kemampuan bahasa yang mencakup gramatika, wacana, strategi, sosiologis, dan budaya..

PENDAHULUAN	
❖	Guru mengawali proses pembelajaran dengan berdo'a bagi kemanfaatan dan keberkahan ilmu yang dipelajari serta mendoakan kepada guru, dan guru-gurunya hingga Nabi Muhammad Saw. sebagai sumber ajaran Islam yang dipelajari; (Religius)
❖	Mengkondisikan suasana belajar yang menyenangkan (mengecek kehadiran peserta didik)(Disiplin)
❖	Menyiapkan fisik dan psikis peserta didik dalam mengawali kegiatan pembelajaran

INTI		
KEGIATAN INTI	Kegiatan Literasi	Peserta didik diberi motivasi dan panduan untuk melihat, mengamati, membaca dan menuliskannya kembali. Mereka diberi tayangan dan bahan bacaan terkait materi Menerangkan isi teks bacaan yang terkait topik لتعارف
	Critical Thinking	Guru memberikan kesempatan untuk mengidentifikasi sebanyak mungkin hal yang belum dipahami, dimulai dari pertanyaan faktual sampai ke pertanyaan yang bersifat hipotetik. Pertanyaan ini harus tetap berkaitan dengan materi Menerangkan isi teks bacaan yang terkait topik لتعارف
	Collaboration	Peserta didik dibentuk dalam beberapa kelompok untuk mendiskusikan, mengumpulkan informasi, mempresentasikan ulang, dan saling bertukar informasi mengenai Menerangkan isi teks bacaan yang terkait topik لتعارف
	Communication	Peserta didik mempresentasikan hasil kerja kelompok atau individu secara klasikal, mengemukakan pendapat atas presentasi yang dilakukan kemudian ditanggapi kembali oleh kelompok atau individu yang mempresentasikan
	Creativity	Guru dan peserta didik membuat kesimpulan tentang hal-hal yang telah dipelajari terkait Menerangkan isi teks bacaan yang terkait topik لتعارف Peserta didik kemudian diberi kesempatan untuk menanyakan kembali hal-hal yang belum dipahami

PENUTUP	
☞	Guru dan Peserta didik membuat rangkuman/simpulan pelajaran.tentang point-point penting yang muncul dalam kegiatan pembelajaran yang baru dilakukan.
☞	Guru mengakhiri proses pembelajaran dengan mengajak mensyukuri atas keberhasilan pross pembelajaran dan berdo'a bersama-sama.

PENILAIAN	
Penilaian terhadap materi ini dapat dilakukan sesuai kebutuhan guru yaitu dari pengamatan sikap, tes pengetahuan dan presentasi unjuk kerja atau hasil karya/projek dengan rubric penilaian	

Mengetahui
Kepala Mts

....., 2020

Guru Mata Pelajaran

.....

NIP.

.....

NIP.

Sekolah : MTs	Kelas/Semester : VII (Tujuh)/Ganjil	P4
Mata Pelajaran : Bahasa Arab	Alokasi Waktu : 2 x 40 menit (1 x Pertemuan)	
Materi Pokok	: لتعارف	
Sub Materi	: Menerapkan percakapan terkait topik لتعارف	
Kompetensi Dasar	: 3.2 ; 4.2	

Alat dan Media Pembelajaran			
Alat	: Laptop , lcd/proyektor,	Sumber belajar	: Mushaf Al-Qur'an dan terjemahannya
Media Pembelajaran	: Gambar , powerpoint,		Buku Guru & Siswa

INDIKATOR PENCAPAIAN KOMPETENSI	
3.2.1 Menyebutkan gagasan dari teks sederhana yang berkaitan dengan tema لتعارف dengan memperhatikan bentuk, makna dan fungsi dari susunan gramatikal المبتدأ(ضمير)+ الخبر	
3.2.2 Menjelaskan gagasan dari teks sederhana yang berkaitan dengan tema لتعارف dengan memperhatikan bentuk, makna dan fungsi dari susunan gramatikal المبتدأ(ضمير)+ الخبر	
4.2.1 Menyebutkan karakter masing-masing teks sederhana yang berkaitan dengan tema لتعارف sesuai dengan bentuk, makna dan fungsi dari susunan gramatikal المبتدأ(ضمير مفرد)+ الخبر	
4.2.2 Menyusun teks sesuai tema لتعارف yang dipelajari menggunakan ungkapan sederhana dengan memperhatikan bentuk, makna dan fungsi dari susunan gramatikal المبتدأ(ضمير مفرد)+ الخبر	

TUJUAN PEMBELAJARAN	
1. Mengembangkan kemampuan berkomunikasi dalam bahasa Arab, baik lisan maupun tulis, yang mencakup empat kecakapan berbahasa, yakni menyimak (istima'), berbicara (kalam), membaca (qira' ah), dan menulis (kitabah).	
2. Menumbuhkan kesadaran tentang pentingnya bahasa Arab sebagai salah satu bahasa asing untuk menjadi alat utama belajar, khususnya dalam mengkaji sumber-sumber ajaran Islam dan sebagai alat komunikasi internasional.	
3. Mengembangkan pemahaman tentang saling keterkaitan antara bahasa dan budaya serta memperluas cakrawala budaya. Dengan demikian, peserta didik diharapkan memiliki kemampuan bahasa yang mencakup gramatika, wacana, strategi, sosiologis, dan budaya..	

PENDAHULUAN	
❖ Guru mengawali proses pembelajaran dengan berdo'a bagi kemanfaatan dan keberkahan ilmu yang dipelajari serta mendoakan kepada guru, dan guru-gurunya hingga Nabi Muhammad Saw. sebagai sumber ajaran Islam yang dipelajari; (Religius)	
❖ Mengkondisikan suasana belajar yang menyenangkan (mengecek kehadiran peserta didik)(Disiplin)	
❖ Menyiapkan fisik dan psikis peserta didik dalam mengawali kegiatan pembelajaran	

INTI		
KEGIATAN INTI	Kegiatan Literasi	Peserta didik diberi motivasi dan panduan untuk melihat, mengamati, membaca dan menuliskannya kembali. Mereka diberi tayangan dan bahan bacaan terkait materi Menerapkan percakapan terkait topik لتعارف
	Critical Thinking	Guru memberikan kesempatan untuk mengidentifikasi sebanyak mungkin hal yang belum dipahami, dimulai dari pertanyaan faktual sampai ke pertanyaan yang bersifat hipotetik. Pertanyaan ini harus tetap berkaitan dengan materi Menerapkan percakapan terkait topik لتعارف
	Collaboration	Peserta didik dibentuk dalam beberapa kelompok untuk mendiskusikan, mengumpulkan informasi, mempresentasikan ulang, dan saling bertukar informasi mengenai Menerapkan percakapan terkait topik لتعارف
	Communication	Peserta didik mempresentasikan hasil kerja kelompok atau individu secara klasikal, mengemukakan pendapat atas presentasi yang dilakukan kemudian ditanggapi kembali oleh kelompok atau individu yang mempresentasikan
	Creativity	Guru dan peserta didik membuat kesimpulan tentang hal-hal yang telah dipelajari terkait Menerapkan percakapan terkait topik لتعارف Peserta didik kemudian diberi kesempatan untuk menanyakan kembali hal-hal yang belum dipahami

PENUTUP	
☞ Guru dan Peserta didik membuat rangkuman/simpulan pelajaran.tentang point-point penting yang muncul dalam kegiatan pembelajaran yang baru dilakukan.	
☞ Guru mengakhiri proses pembelajaran dengan mengajak mensyukuri atas keberhasilan pross pembelajaran dan berdo'a bersama-sama.	

PENILAIAN	
Penilaian terhadap materi ini dapat dilakukan sesuai kebutuhan guru yaitu dari pengamatan sikap, tes pengetahuan dan presentasi unjuk kerja atau hasil karya/projek dengan rubric penilaian	

Mengetahui
Kepala Mts

....., 2020

Guru Mata Pelajaran

.....

.....

Sekolah : MTs	Kelas/Semester : VII (Tujuh)/Ganjil	P5
Mata Pelajaran : Bahasa Arab	Alokasi Waktu : 2 x 40 menit (1 x Pertemuan)	
Materi Pokok :	لتعارف	
Sub Materi :	Menyusun Teks Tulis Yang Terkait Topik لتعارف Menggunakan Ungkapan Sederhana Dengan Memperhatikan Bentuk, Makna Dan Fungsi Dari Susunan Gramatikal ضمير (+ الخبر المبتدأ(مفرد)	
Kompetensi Dasar :	3.2 ; 4.2	

Alat dan Media Pembelajaran			
Alat :	Laptop , lcd/proyektor,	Sumber belajar :	Mushaf Al-Qur'an dan terjemahannya
Media Pembelajaran :	Gambar , powerpoint,		Buku Guru & Siswa

INDIKATOR PENCAPAIAN KOMPETENSI	
<p>3.2.1 Menyebutkan gagasan dari teks sederhana yang berkaitan dengan tema لتعارف dengan memperhatikan bentuk, makna dan fungsi dari susunan gramatikal المبتدأ(ضمير)+ الخبر</p> <p>3.2.2 Menjelaskan gagasan dari teks sederhana yang berkaitan dengan tema لتعارف dengan memperhatikan bentuk, makna dan fungsi dari susunan gramatikal المبتدأ(ضمير)+ الخبر</p> <p>4.2.1 Menyebutkan karakter masing-masing teks sederhana yang berkaitan dengan tema لتعارف sesuai dengan bentuk, makna dan fungsi dari susunan gramatikal المبتدأ(ضمير مفرد)+ الخبر</p> <p>4.2.2 Menyusun teks sesuai tema لتعارف yang dipelajari menggunakan ungkapan sederhana dengan memperhatikan bentuk, makna dan fungsi dari susunan gramatikal المبتدأ(ضمير مفرد)+ الخبر</p>	
TUJUAN PEMBELAJARAN	
<p>1. Mengembangkan kemampuan berkomunikasi dalam bahasa Arab, baik lisan maupun tulis, yang mencakup empat kecakapan berbahasa, yakni menyimak (istima'), berbicara (kalam), membaca (qira' ah), dan menulis (kitabah).</p> <p>2. Menumbuhkan kesadaran tentang pentingnya bahasa Arab sebagai salah satu bahasa asing untuk menjadi alat utama belajar, khususnya dalam mengkaji sumber-sumber ajaran Islam dan sebagai alat komunikasi internasional.</p> <p>3. Mengembangkan pemahaman tentang saling keterkaitan antara bahasa dan budaya serta memperluas cakrawala budaya. Dengan demikian, peserta didik diharapkan memiliki kemampuan bahasa yang mencakup gramatika, wacana, strategi, sosiologis, dan budaya.</p>	
PENDAHULUAN	
<ul style="list-style-type: none"> ❖ Guru mengawali proses pembelajaran dengan berdo'a bagi kemanfaatan dan keberkahan ilmu yang dipelajari serta mendoakan kepada guru, dan guru-gurunya hingga Nabi Muhammad Saw. sebagai sumber ajaran Islam yang dipelajari; (Religius) ❖ Mengkondisikan suasana belajar yang menyenangkan (mengecek kehadiran peserta didik)(Disiplin) ❖ Menyiapkan fisik dan psikis peserta didik dalam mengawali kegiatan pembelajaran 	
INTI	
KEGIATAN INTI	<p>Kegiatan Literasi Peserta didik diberi motivasi dan panduan untuk melihat, mengamati, membaca dan menuliskannya kembali. Mereka diberi tayangan dan bahan bacaan terkait materi <i>Menyusun Teks Tulis Yang Terkait Topik لتعارف Menggunakan Ungkapan Sederhana Dengan Memperhatikan Bentuk, Makna Dan Fungsi Dari Susunan Gramatikal</i> المبتدأ(ضمير مفرد)+ الخبر</p>
	<p>Critical Thinking Guru memberikan kesempatan untuk mengidentifikasi sebanyak mungkin hal yang belum dipahami, dimulai dari pertanyaan faktual sampai ke pertanyaan yang bersifat hipotetik. Pertanyaan ini harus tetap berkaitan dengan materi <i>Menyusun Teks Tulis Yang Terkait Topik لتعارف Menggunakan Ungkapan Sederhana Dengan Memperhatikan Bentuk, Makna Dan Fungsi Dari Susunan Gramatikal</i> المبتدأ(ضمير مفرد)+ الخبر</p>
	<p>Collaboration Peserta didik dibentuk dalam beberapa kelompok untuk mendiskusikan, mengumpulkan informasi, mempresentasikan ulang, dan saling bertukar informasi mengenai <i>Menyusun Teks Tulis Yang Terkait Topik لتعارف Menggunakan Ungkapan Sederhana Dengan Memperhatikan Bentuk, Makna Dan Fungsi Dari Susunan Gramatikal</i> المبتدأ(ضمير مفرد)+ الخبر</p>
	<p>Communication Peserta didik mempresentasikan hasil kerja kelompok atau individu secara klasikal, mengemukakan pendapat atas presentasi yang dilakukan kemudian ditanggapi kembali oleh kelompok atau individu yang mempresentasikan</p>
	<p>Creativity Guru dan peserta didik membuat kesimpulan tentang hal-hal yang telah dipelajari terkait <i>Menyusun Teks Tulis Yang Terkait Topik لتعارف Menggunakan Ungkapan Sederhana Dengan Memperhatikan Bentuk, Makna Dan Fungsi Dari Susunan Gramatikal</i> المبتدأ(ضمير مفرد)+ الخبر Peserta didik kemudian diberi kesempatan untuk menanyakan kembali hal-hal yang belum dipahami</p>
PENUTUP	
<ul style="list-style-type: none"> ☞ Guru dan Peserta didik membuat rangkuman/simpulan pelajaran.tentang point-point penting yang muncul dalam kegiatan pembelajaran yang baru dilakukan. ☞ Guru mengakhiri proses pembelajaran dengan mengajak mensyukuri atas keberhasilan proses pembelajaran dan berdo'a bersama-sama. 	
PENILAIAN	
<p>Penilaian terhadap materi ini dapat dilakukan sesuai kebutuhan guru yaitu dari pengamatan sikap, tes pengetahuan dan presentasi unjuk kerja atau hasil karya/projek dengan rubric penilaian</p>	

....., 2020

Mengetahui
Kepala Mts

Guru Mata Pelajaran

.....
NIP.

.....
NIP.

FILE LENGKAP : WhatApp: **087702912806** - Telpon : **081935114680**

Di website ini sudah lengkap semuanya namun berceceran filenya, sehingga akan menghabiskan banyak waktu bapak/ibu guru untuk mengumpulkan file lengkapnya.

Jika bapak/ibu tidak mau repot mendapatkan file lengkapnya bisa hubungi kami dengan harga sangat **ekonomis** (paling murah dari lainnya).

Silahkan WA langsung. **087702912806** - Telpon : **081935114680**

atau Klik LINK WA ini : <https://bit.ly/3hU8VRD>

Segera hubungi kami untuk menanyakan harga dan kelengkapannya mumpung harga masih promo..!












Sistemnya kami kirimkan dulu RPPnya baru di bayar.!

Jika RPPnya tidak Sesuai Uang kami kembalikan..

Adapun file-file yang bapak ibu dapatkan seperti :

- Standar Kompetensi Kelulusan (SKL)
- KI & KD
- Silabus
- RPP Semester 1 & 2
- KKM
- Prota
- Promes
- Buku Kerja 1,2,3 dst....
- Jurnal Harian & Penilaian
- Kode Etik Dll.
- Pendidikan + Hari Efektif
- Analisis + Pemetaan
- Standar Kompetensi dan Kaldik
- DLL..

UNTUK 1 TAHUN (2 SEMESTER)

-  RPP
-  ANALISIS ALOKASI WAKTU
-  ANALISIS KI-KD
-  ANALISIS KOPETENSI
-  COVER
-  KKM
-  PEMETAAN KOPETENSI
-  PENETAPAN INDIKATOR
-  PROMES
-  PROTA
-  SILABUS

RENCANA PELAKSANAAN PEMBELAJARAN
(Sesuai KMA 183 2019)

Sekolah : MTs	Kelas/Semester : VII (Tujuh)/Genap	P1
Mata Pelajaran : Bahasa Arab	Alokasi Waktu : 2 x 40 menit (1 x Pertemuan)	
Materi Pokok : العنوان		
Sub Materi : Kosa Kata (Lokasi Dan Nomor Rumah) Kata tanya (ما – كم)		
Kompetensi Dasar : 3.7; 4.8		

Alat dan Media Pembelajaran			
Alat : Laptop , lcd/proyektor,	Sumber belajar : Mushaf Al-Qur'an dan terjemahannya		
Media Pembelajaran : Gambar , powerpoint,	Buku Guru & Siswa		

INDIKATOR PENCAPAIAN KOMPETENSI
<p>3.7.1 Menjelaskan fungsi sosial, struktur teks dan unsur kebahasaan (bunyi, kata, makna dan gramatikal) dari teks sederhana yang berkaitan dengan tema العنوان yang melibatkan tindak tutur memberi dan meminta informasi terkait dengan tempat tinggal (lokasi dan nomor rumah) dengan menggunakan kata Tanya (ما – كم)</p> <p>4.7.1 mempraktekkan tutur memberi dan meminta informasi terkait dengan tempat tinggal (lokasi dan nomor rumah dengan menggunakan kata Tanya (ما – كم) baik secara lisan maupun tulisan.</p>

TUJUAN PEMBELAJARAN
<ol style="list-style-type: none"> Mengembangkan kemampuan berkomunikasi dalam bahasa Arab, baik lisan maupun tulis, yang mencakup empat kecakapan berbahasa, yakni menyimak (istima'), berbicara (kalam), membaca (qira' ah), dan menulis (kitabah). Menumbuhkan kesadaran tentang pentingnya bahasa Arab sebagai salah satu bahasa asing untuk menjadi alat utama belajar, khususnya dalam mengkaji sumber-sumber ajaran Islam dan sebagai alat komunikasi internasional. Mengembangkan pemahaman tentang saling keterkaitan antara bahasa dan budaya serta memperluas cakrawala budaya. Dengan demikian, peserta didik diharapkan memiliki kemampuan bahasa yang mencakup gramatika, wacana, strategi, sosiologis, dan budaya..

PENDAHULUAN
<ul style="list-style-type: none"> Guru mengawali proses pembelajaran dengan berdo'a bagi kemanfaatan dan keberkahan ilmu yang dipelajari serta mendoakan kepada guru, dan guru-gurunya hingga Nabi Muhammad Saw. sebagai sumber ajaran Islam yang dipelajari; (Religius) Mengkondisikan suasana belajar yang menyenangkan (mengecek kehadiran peserta didik)(Disiplin) Menyiapkan fisik dan psikis peserta didik dalam mengawali kegiatan pembelajaran

INTI		
KEGIATAN INTI	Kegiatan Literasi	Peserta didik diberi motivasi dan panduan untuk melihat, mengamati, membaca dan menuliskannya kembali. Mereka diberi tayangan dan bahan bacaan terkait materi <i>Pembelajaran Kata Tanya (ما – كم) tentang العنوان</i>
	Critical Thinking	Guru memberikan kesempatan untuk mengidentifikasi sebanyak mungkin hal yang belum dipahami, dimulai dari pertanyaan faktual sampai ke pertanyaan yang bersifat hipotetik. Pertanyaan ini harus tetap berkaitan dengan materi <i>Pembelajaran Kata Tanya (ما – كم) tentang العنوان</i>
	Collaboration	Peserta didik dibentuk dalam beberapa kelompok untuk mendiskusikan, mengumpulkan informasi, mempresentasikan ulang, dan saling bertukar informasi mengenai <i>Pembelajaran Kata Tanya (ما – كم) tentang العنوان</i>
	Communication	Peserta didik mempresentasikan hasil kerja kelompok atau individu secara klasikal, mengemukakan pendapat atas presentasi yang dilakukan kemudian ditanggapi kembali oleh kelompok atau individu yang mempresentasikan
	Creativity	Guru dan peserta didik membuat kesimpulan tentang hal-hal yang telah dipelajari terkait <i>Pembelajaran Kata Tanya (ما – كم) tentang العنوان</i> Peserta didik kemudian diberi kesempatan untuk menanyakan kembali hal-hal yang belum dipahami

PENUTUP
<ul style="list-style-type: none"> Guru dan Peserta didik membuat rangkuman/simpulan pelajaran.tentang point-point penting yang muncul dalam kegiatan pembelajaran yang baru dilakukan. Guru mengakhiri proses pembelajaran dengan mengajak mensyukuri atas keberhasilan proses pembelajaran dan berdo'a bersama-sama.

PENILAIAN
Penilaian terhadap materi ini dapat dilakukan sesuai kebutuhan guru yaitu dari pengamatan sikap, tes pengetahuan dan presentasi unjuk kerja atau hasil karya/projek dengan rubric penilaian

Mengetahui
Kepala Mts

....., 2021
Guru Mata Pelajaran

.....
NIP.

.....
NIP.

Sekolah : MTs	Kelas/Semester : VII (Tujuh)/Ganjil	P2
Mata Pelajaran : Bahasa Arab	Alokasi Waktu : 2 x 40 menit (1 x Pertemuan)	
Materi Pokok : العنوان		
Sub Materi : Menjelaskan Isi Teks Yang Didengar Yang Berkaitan العنوان		
Kompetensi Dasar : 3.7, 3.8 ; 4.7, 4.8		

Alat dan Media Pembelajaran			
Alat : Laptop , lcd/proyektor,	Sumber belajar :	Mushaf Al-Qur'an dan terjemahannya	
Media Pembelajaran : Gambar , powerpoint,		Buku Guru & Siswa	

INDIKATOR PENCAPAIAN KOMPETENSI	
3.7.1	Menjelaskan fungsi sosial, struktur teks dan unsur kebahasaan (bunyi, kata, makna dan gramatikal) dari teks sederhana yang berkaitan dengan tema العنوان yang melibatkan tindak tutur memberi dan meminta informasi terkait dengan tempat tinggal (lokasi dan nomor rumah dengan menggunakan kata Tanya (كم – ما)
3.8.1	Menyebutkan gagasan dari teks sederhana yang berkaitan dengan tema العنوان dengan memperhatikan bentuk, makna dan fungsi dari susunan gramatikal الأقسام ١٠٠ - ١
3.8.2	Menjelaskan gagasan dari teks sederhana yang berkaitan dengan tema العنوان dengan memperhatikan bentuk, makna dan fungsi dari susunan gramatikal الأقسام ١٠٠ - ١
4.7.1	Mempraktekkan tutur memberi dan meminta informasi terkait dengan tempat tinggal (lokasi dan nomor rumah dengan menggunakan kata Tanya (كم – ما) baik secara lisan maupun tulisan.
4.8.1	Menyebutkan karakter masing-masing teks sederhana yang berkaitan dengan tema العنوان sesuai dengan bentuk, makna dan fungsi dari susunan gramatikal الأقسام ١٠٠ - ١
4.8.2	Menyusun teks sesuai tema العنوان yang dipelajari menggunakan ungkapan sederhana dengan memperhatikan bentuk, makna dan fungsi dari susunan gramatikal الأقسام ١٠٠ - ١

TUJUAN PEMBELAJARAN	
1.	Mengembangkan kemampuan berkomunikasi dalam bahasa Arab, baik lisan maupun tulis, yang mencakup empat kecakapan berbahasa, yakni menyimak (istima'), berbicara (kalam), membaca (qira' ah), dan menulis (kitabah).
2.	Menumbuhkan kesadaran tentang pentingnya bahasa Arab sebagai salah satu bahasa asing untuk menjadi alat utama belajar, khususnya dalam mengkaji sumber-sumber ajaran Islam dan sebagai alat komunikasi internasional.
3.	Mengembangkan pemahaman tentang saling keterkaitan antara bahasa dan budaya serta memperluas cakrawala budaya. Dengan demikian, peserta didik diharapkan memiliki kemampuan bahasa yang mencakup gramatika, wacana, strategi, sosiologis, dan budaya..

PENDAHULUAN	
❖	Guru mengawali proses pembelajaran dengan berdo'a bagi kemanfaatan dan keberkahan ilmu yang dipelajari serta mendoakan kepada guru, dan guru-gurunya hingga Nabi Muhammad Saw. sebagai sumber ajaran Islam yang dipelajari; (Religius)
❖	Mengkondisikan suasana belajar yang menyenangkan (mengecek kehadiran peserta didik)(Disiplin)
❖	Menyiapkan fisik dan psikis peserta didik dalam mengawali kegiatan pembelajaran

INTI		
KEGIATAN INTI	Kegiatan Literasi	Peserta didik diberi motivasi dan panduan untuk melihat, mengamati, membaca dan menuliskannya kembali. Mereka diberi tayangan dan bahan bacaan terkait materi <i>Menjelaskan Isi Teks Yang Didengar Yang Berkaitan العنوان</i>
	Critical Thinking	Guru memberikan kesempatan untuk mengidentifikasi sebanyak mungkin hal yang belum dipahami, dimulai dari pertanyaan faktual sampai ke pertanyaan yang bersifat hipotetik. Pertanyaan ini harus tetap berkaitan dengan materi <i>Menjelaskan Isi Teks Yang Didengar Yang Berkaitan العنوان</i>
	Collaboration	Peserta didik dibentuk dalam beberapa kelompok untuk mendiskusikan, mengumpulkan informasi, mempresentasikan ulang, dan saling bertukar informasi mengenai <i>Menjelaskan Isi Teks Yang Didengar Yang Berkaitان العنوان</i>
	Communication	Peserta didik mempresentasikan hasil kerja kelompok atau individu secara klasikal, mengemukakan pendapat atas presentasi yang dilakukan kemudian ditanggapi kembali oleh kelompok atau individu yang mempresentasikan
	Creativity	Guru dan peserta didik membuat kesimpulan tentang hal-hal yang telah dipelajari terkait <i>Menjelaskan Isi Teks Yang Didengar Yang Berkaitان العنوان</i> . Peserta didik kemudian diberi kesempatan untuk menanyakan kembali hal-hal yang belum dipahami

PENUTUP	
☞	Guru dan Peserta didik membuat rangkuman/simpulan pelajaran.tentang point-point penting yang muncul dalam kegiatan pembelajaran yang baru dilakukan.
☞	Guru mengakhiri proses pembelajaran dengan mengajak mensyukuri atas keberhasilan pross pembelajaran dan berdo'a bersama-sama.

PENILAIAN	
Penilaian terhadap materi ini dapat dilakukan sesuai kebutuhan guru yaitu dari pengamatan sikap, tes pengetahuan dan presentasi unjuk kerja atau hasil karya/projek dengan rubric penilaian	

Mengetahui
Kepala Mts

....., 2021
Guru Mata Pelajaran

.....
NIP.

.....
NIP.

Sekolah : MTs	Kelas/Semester : VII (Tujuh)/Ganjil	P3
Mata Pelajaran : Bahasa Arab	Alokasi Waktu : 2 x 40 menit (1 x Pertemuan)	
Materi Pokok : العنوان		
Sub Materi : Menerangkan isi teks bacaan yang terkait topik العنوان		
Kompetensi Dasar : 3.7, 3.8 ; 4.7, 4.8		

Alat dan Media Pembelajaran			
Alat : Laptop , lcd/proyektor,	Sumber belajar :	Mushaf Al-Qur'an dan terjemahannya	
Media Pembelajaran : Gambar , powerpoint,		Buku Guru & Siswa	

INDIKATOR PENCAPAIAN KOMPETENSI	
3.7.1 Menjelaskan fungsi sosial, struktur teks dan unsur kebahasaan (bunyi, kata, makna dan gramatikal) dari teks sederhana yang berkaitan dengan tema العنوان yang melibatkan tindak tutur memberi dan meminta informasi terkait dengan tempat tinggal (lokasi dan nomor rumah dengan menggunakan kata Tanya (كم – ما)	
3.8.1 Menyebutkan gagasan dari teks sederhana yang berkaitan dengan tema العنوان dengan memperhatikan bentuk, makna dan fungsi dari susunan gramatikal الأقسام ١ - ١٠٠	
3.8.2 Menjelaskan gagasan dari teks sederhana yang berkaitan dengan tema العنوان dengan memperhatikan bentuk, makna dan fungsi dari susunan gramatikal الأقسام ١ - ١٠٠	
4.7.1 Mempraktekkan tutur memberi dan meminta informasi terkait dengan tempat tinggal (lokasi dan nomor rumah dengan menggunakan kata Tanya (كم – ما) baik secara lisan maupun tulisan.	
4.8.1 Menyebutkan karakter masing-masing teks sederhana yang berkaitan dengan tema العنوان sesuai dengan bentuk, makna dan fungsi dari susunan gramatikal الأقسام ١ - ١٠٠	
4.8.2 Menyusun teks sesuai tema العنوان yang dipelajari menggunakan ungkapan sederhana dengan memperhatikan bentuk, makna dan fungsi dari susunan gramatikal الأقسام ١ - ١٠٠	

TUJUAN PEMBELAJARAN	
1. Mengembangkan kemampuan berkomunikasi dalam bahasa Arab, baik lisan maupun tulis, yang mencakup empat kecakapan berbahasa, yakni menyimak (istima'), berbicara (kalam), membaca (qira' ah), dan menulis (kitabah).	
2. Menumbuhkan kesadaran tentang pentingnya bahasa Arab sebagai salah satu bahasa asing untuk menjadi alat utama belajar, khususnya dalam mengkaji sumber-sumber ajaran Islam dan sebagai alat komunikasi internasional.	
3. Mengembangkan pemahaman tentang saling keterkaitan antara bahasa dan budaya serta memperluas cakrawala budaya. Dengan demikian, peserta didik diharapkan memiliki kemampuan bahasa yang mencakup gramatika, wacana, strategi, sosiologis, dan budaya..	

PENDAHULUAN	
❖ Guru mengawali proses pembelajaran dengan berdo'a bagi kemanfaatan dan keberkahan ilmu yang dipelajari serta mendoakan kepada guru, dan guru-gurunya hingga Nabi Muhammad Saw. sebagai sumber ajaran Islam yang dipelajari; (Religius)	
❖ Mengkondisikan suasana belajar yang menyenangkan (mengecek kehadiran peserta didik)(Disiplin)	
❖ Menyiapkan fisik dan psikis peserta didik dalam mengawali kegiatan pembelajaran	

INTI		
KEGIATAN INTI	Kegiatan Literasi	Peserta didik diberi motivasi dan panduan untuk melihat, mengamati, membaca dan menuliskannya kembali. Mereka diberi tayangan dan bahan bacaan terkait materi <i>Menerangkan isi teks bacaan yang terkait topik</i> العنوان
	Critical Thinking	Guru memberikan kesempatan untuk mengidentifikasi sebanyak mungkin hal yang belum dipahami, dimulai dari pertanyaan faktual sampai ke pertanyaan yang bersifat hipotetik. Pertanyaan ini harus tetap berkaitan dengan materi <i>Menerangkan isi teks bacaan yang terkait topik</i> العنوان
	Collaboration	Peserta didik dibentuk dalam beberapa kelompok untuk mendiskusikan, mengumpulkan informasi, mempresentasikan ulang, dan saling bertukar informasi mengenai <i>Menerangkan isi teks bacaan yang terkait topik</i> العنوان
	Communication	Peserta didik mempresentasikan hasil kerja kelompok atau individu secara klasikal, mengemukakan pendapat atas presentasi yang dilakukan kemudian ditanggapi kembali oleh kelompok atau individu yang mempresentasikan
	Creativity	Guru dan peserta didik membuat kesimpulan tentang hal-hal yang telah dipelajari terkait <i>Menerangkan isi teks bacaan yang terkait topik</i> العنوان. Peserta didik kemudian diberi kesempatan untuk menanyakan kembali hal-hal yang belum dipahami

PENUTUP	
☞ Guru dan Peserta didik membuat rangkuman/simpulan pelajaran.tentang point-point penting yang muncul dalam kegiatan pembelajaran yang baru dilakukan.	
☞ Guru mengakhiri proses pembelajaran dengan mengajak mensyukuri atas keberhasilan pross pembelajaran dan berdo'a bersama-sama.	

PENILAIAN	
Penilaian terhadap materi ini dapat dilakukan sesuai kebutuhan guru yaitu dari pengamatan sikap, tes pengetahuan dan presentasi unjuk kerja atau hasil karya/projek dengan rubric penilaian	

Mengetahui
Kepala Mts

....., 2021

Guru Mata Pelajaran

.....
NIP.

.....
NIP.

Sekolah : MTs	Kelas/Semester : VII (Tujuh)/Ganjil	P4
Mata Pelajaran : Bahasa Arab	Alokasi Waktu : 2 x 40 menit (1 x Pertemuan)	
Materi Pokok : العنوان		
Sub Materi : Menerapkan percakapan terkait topik العنوان		
Kompetensi Dasar : 3.7, 3.8 ; 4.7, 4.8		

Alat dan Media Pembelajaran			
Alat : Laptop , lcd/proyektor,	Sumber belajar : Mushaf Al-Qur'an dan terjemahnya		
Media Pembelajaran : Gambar , powerpoint,		Buku Guru & Siswa	

INDIKATOR PENCAPAIAN KOMPETENSI	
3.7.1	Menjelaskan fungsi sosial, struktur teks dan unsur kebahasaan (bunyi, kata, makna dan gramatikal) dari teks sederhana yang berkaitan dengan tema العنوان yang melibatkan tindak tutur memberi dan meminta informasi terkait dengan tempat tinggal (lokasi dan nomor rumah dengan menggunakan kata Tanya (كم – ما)
3.8.1	Menyebutkan gagasan dari teks sederhana yang berkaitan dengan tema العنوان dengan memperhatikan bentuk, makna dan fungsi dari susunan gramatikal الأقسام ١٠٠ - ١
3.8.2	Menjelaskan gagasan dari teks sederhana yang berkaitan dengan tema العنوان dengan memperhatikan bentuk, makna dan fungsi dari susunan gramatikal الأقسام ١٠٠ - ١
4.7.1	Mempraktekkan tutur memberi dan meminta informasi terkait dengan tempat tinggal (lokasi dan nomor rumah dengan menggunakan kata Tanya (كم – ما) baik secara lisan maupun tulisan.
4.8.1	Menyebutkan karakter masing-masing teks sederhana yang berkaitan dengan tema العنوان sesuai dengan bentuk, makna dan fungsi dari susunan gramatikal الأقسام ١٠٠ - ١
4.8.2	Menyusun teks sesuai tema العنوان yang dipelajari menggunakan ungkapan sederhana dengan memperhatikan bentuk, makna dan fungsi dari susunan gramatikal الأقسام ١٠٠ - ١

TUJUAN PEMBELAJARAN	
1.	Mengembangkan kemampuan berkomunikasi dalam bahasa Arab, baik lisan maupun tulis, yang mencakup empat kecakapan berbahasa, yakni menyimak (istima'), berbicara (kalam), membaca (qira' ah), dan menulis (kitabah).
2.	Menumbuhkan kesadaran tentang pentingnya bahasa Arab sebagai salah satu bahasa asing untuk menjadi alat utama belajar, khususnya dalam mengkaji sumber-sumber ajaran Islam dan sebagai alat komunikasi internasional.
3.	Mengembangkan pemahaman tentang saling keterkaitan antara bahasa dan budaya serta memperluas cakrawala budaya. Dengan demikian, peserta didik diharapkan memiliki kemampuan bahasa yang mencakup gramatika, wacana, strategi, sosiologis, dan budaya..

PENDAHULUAN	
❖	Guru mengawali proses pembelajaran dengan berdo'a bagi kemanfaatan dan keberkahan ilmu yang dipelajari serta mendoakan kepada guru, dan guru-gurunya hingga Nabi Muhammad Saw. sebagai sumber ajaran Islam yang dipelajari; (Religius)
❖	Mengkondisikan suasana belajar yang menyenangkan (mengecek kehadiran peserta didik)(Disiplin)
❖	Menyiapkan fisik dan psikis peserta didik dalam mengawali kegiatan pembelajaran

INTI		
KEGIATAN INTI	Kegiatan Literasi	Peserta didik diberi motivasi dan panduan untuk melihat, mengamati, membaca dan menuliskannya kembali. Mereka diberi tayangan dan bahan bacaan terkait materi <i>Menerapkan percakapan terkait topik</i> العنوان
	Critical Thinking	Guru memberikan kesempatan untuk mengidentifikasi sebanyak mungkin hal yang belum dipahami, dimulai dari pertanyaan faktual sampai ke pertanyaan yang bersifat hipotetik. Pertanyaan ini harus tetap berkaitan dengan materi <i>Menerapkan percakapan terkait topik</i> العنوان
	Collaboration	Peserta didik dibentuk dalam beberapa kelompok untuk mendiskusikan, mengumpulkan informasi, mempresentasikan ulang, dan saling bertukar informasi mengenai <i>Menerapkan percakapan terkait topik</i> العنوان
	Communication	Peserta didik mempresentasikan hasil kerja kelompok atau individu secara klasikal, mengemukakan pendapat atas presentasi yang dilakukan kemudian ditanggapi kembali oleh kelompok atau individu yang mempresentasikan
	Creativity	Guru dan peserta didik membuat kesimpulan tentang hal-hal yang telah dipelajari terkait <i>Menerapkan percakapan terkait topik</i> العنوان. Peserta didik kemudian diberi kesempatan untuk menanyakan kembali hal-hal yang belum dipahami

PENUTUP	
☞	Guru dan Peserta didik membuat rangkuman/simpulan pelajaran.tentang point-point penting yang muncul dalam kegiatan pembelajaran yang baru dilakukan.
☞	Guru mengakhiri proses pembelajaran dengan mengajak mensyukuri atas keberhasilan pross pembelajaran dan berdo'a bersama-sama.

PENILAIAN	
Penilaian terhadap materi ini dapat dilakukan sesuai kebutuhan guru yaitu dari pengamatan sikap, tes pengetahuan dan presentasi unjuk kerja atau hasil karya/projek dengan rubric penilaian	

Mengetahui
Kepala Mts

....., 2021

Guru Mata Pelajaran

NIP.

NIP.

Sekolah : MTs	Kelas/Semester : VII (Tujuh)/Ganjil	P5
Mata Pelajaran : Bahasa Arab	Alokasi Waktu : 2 x 40 menit (1 x Pertemuan)	
Materi Pokok : العنوان		
Sub Materi : Menyusun Teks Tulis Yang Terkait Topik العنوان Menggunakan Ungkapan Sederhana. Dengan Memperhatikan Bentuk, Makna Dan Fungsi Dari Susunan Gramatikal الأقسام ١ - ١٠٠		
Kompetensi Dasar : 3.7, 3.8 ; 4.7, 4.8		

Alat dan Media Pembelajaran			
Alat : Laptop , lcd/proyektor,	Sumber belajar : Mushaf Al-Qur'an dan terjemahannya		
Media Pembelajaran : Gambar , powerpoint,	Buku Guru & Siswa		

INDIKATOR PENCAPAIAN KOMPETENSI	
3.7.1 Menjelaskan fungsi sosial, struktur teks dan unsur kebahasaan (bunyi, kata, makna dan gramatikal) dari teks sederhana yang berkaitan dengan tema العنوان yang melibatkan tindak tutur memberi dan meminta informasi terkait dengan tempat tinggal (lokasi dan nomor rumah dengan menggunakan kata Tanya (كم - ما)	
3.8.1 Menyebutkan gagasan dari teks sederhana yang berkaitan dengan tema العنوان dengan memperhatikan bentuk, makna dan fungsi dari susunan gramatikal الأقسام ١ - ١٠٠	
3.8.2 Menjelaskan gagasan dari teks sederhana yang berkaitan dengan tema العنوان dengan memperhatikan bentuk, makna dan fungsi dari susunan gramatikal الأقسام ١ - ١٠٠	
4.7.1 Mempraktekkan tutur memberi dan meminta informasi terkait dengan tempat tinggal (lokasi dan nomor rumah dengan menggunakan kata Tanya (كم - ما) baik secara lisan maupun tulisan.	
4.8.1 Menyebutkan karakter masing-masing teks sederhana yang berkaitan dengan tema العنوان sesuai dengan bentuk, makna dan fungsi dari susunan gramatikal الأقسام ١ - ١٠٠	
4.8.2 Menyusun teks sesuai tema العنوان yang dipelajari menggunakan ungkapan sederhana dengan memperhatikan bentuk, makna dan fungsi dari susunan gramatikal الأقسام ١ - ١٠٠	

TUJUAN PEMBELAJARAN	
1. Mengembangkan kemampuan berkomunikasi dalam bahasa Arab, baik lisan maupun tulis, yang mencakup empat kecakapan berbahasa, yakni menyimak (istima'), berbicara (kalam), membaca (qira' ah), dan menulis (kitabah).	
2. Menumbuhkan kesadaran tentang pentingnya bahasa Arab sebagai salah satu bahasa asing untuk menjadi alat utama belajar, khususnya dalam mengkaji sumber-sumber ajaran Islam dan sebagai alat komunikasi internasional.	
3. Mengembangkan pemahaman tentang saling keterkaitan antara bahasa dan budaya serta memperluas cakrawala budaya. Dengan demikian, peserta didik diharapkan memiliki kemampuan bahasa yang mencakup gramatika, wacana, strategi, sosiologis, dan budaya.	

PENDAHULUAN	
❖ Guru mengawali proses pembelajaran dengan berdo'a bagi kemanfaatan dan keberkahan ilmu yang dipelajari serta mendoakan kepada guru, dan guru-gurunya hingga Nabi Muhammad Saw. sebagai sumber ajaran Islam yang dipelajari; (Religius)	
❖ Mengkondisikan suasana belajar yang menyenangkan (mengecek kehadiran peserta didik)(Disiplin)	
❖ Menyiapkan fisik dan psikis peserta didik dalam mengawali kegiatan pembelajaran	

INTI		
KEGIATAN INTI	Kegiatan Literasi	Peserta didik diberi motivasi dan panduan untuk melihat, mengamati, membaca dan menuliskannya kembali. Mereka diberi tayangan dan bahan bacaan terkait materi <i>Menyusun Teks Tulis Yang Terkait Topik العنوان Menggunakan Ungkapan Sederhana. Dengan Memperhatikan Bentuk, Makna Dan Fungsi Dari Susunan Gramatikal الأقسام ١ - ١٠٠</i>
	Critical Thinking	Guru memberikan kesempatan untuk mengidentifikasi sebanyak mungkin hal yang belum dipahami, dimulai dari pertanyaan faktual sampai ke pertanyaan yang bersifat hipotetik. Pertanyaan ini harus tetap berkaitan dengan materi <i>Menyusun Teks Tulis Yang Terkait Topik العنوان Menggunakan Ungkapan Sederhana. Dengan Memperhatikan Bentuk, Makna Dan Fungsi Dari Susunan Gramatikal الأقسام ١ - ١٠٠</i>
	Collaboration	Peserta didik dibentuk dalam beberapa kelompok untuk mendiskusikan, mengumpulkan informasi, mempresentasikan ulang, dan saling bertukar informasi mengenai <i>Menyusun Teks Tulis Yang Terkait Topik العنوان Menggunakan Ungkapan Sederhana. Dengan Memperhatikan Bentuk, Makna Dan Fungsi Dari Susunan Gramatikal الأقسام ١ - ١٠٠</i>
	Communication	Peserta didik mempresentasikan hasil kerja kelompok atau individu secara klasikal, mengemukakan pendapat atas presentasi yang dilakukan kemudian ditanggapi kembali oleh kelompok atau individu yang mempresentasikan
	Creativity	Guru dan peserta didik membuat kesimpulan tentang hal-hal yang telah dipelajari terkait <i>Menyusun Teks Tulis Yang Terkait Topik العنوان Menggunakan Ungkapan Sederhana. Dengan Memperhatikan Bentuk, Makna Dan Fungsi Dari Susunan Gramatikal الأقسام ١ - ١٠٠</i> . Peserta didik kemudian diberi kesempatan untuk menanyakan kembali hal-hal yang belum dipahami

PENUTUP	
☞ Guru dan Peserta didik membuat rangkuman/simpulan pelajaran.tentang point-point penting yang muncul dalam kegiatan pembelajaran yang baru dilakukan.	
☞ Guru mengakhiri proses pembelajaran dengan mengajak mensyukuri atas keberhasilan pross pembelajaran dan berdo'a bersama-sama.	

PENILAIAN	
Penilaian terhadap materi ini dapat dilakukan sesuai kebutuhan guru yaitu dari pengamatan sikap, tes pengetahuan dan presentasi unjuk kerja atau hasil karya/projek dengan rubric penilaian	

....., 2021

Mengetahui
Kepala Mts

Guru Mata Pelajaran

.....
NIP.

.....
NIP.