

## RENCANA PELAKSANAAN PEMBELAJARAN (RPP) DARING

Satuan Pendidikan : SDN BERCAK  
Kelas / Semester : 5 / 1  
Tema : Makanan Sehat ( Tema 3)  
Sub Tema : Bagaimana Tubuh Mengolah Makanan? (Sub Tema 1)  
Pembelajaran ke : 1  
Alokasi waktu : 2 x 35 menit (2JP)

### A. KOMPETENSI INTI

1. Menerima dan menjalankan ajaran agama yang dianutnya.
2. Memiliki perilaku jujur, disiplin, tanggung jawab, santun, peduli, dan percaya diri dalam berinteraksi dengan keluarga, teman dan guru.
3. Memahami pengetahuan faktual dengan cara mengamati [mendengar, melihat, membaca] dan menanya berdasarkan rasa ingin tahu tentang dirinya, makhluk ciptaan Tuhan dan kegiatannya, dan benda-benda yang dijumpainya di rumah, sekolah.
4. Menyajikan pengetahuan faktual dalam bahasa yang jelas dan logis dan sistematis, dalam karya yang estetis dalam gerakan yang mencerminkan anak sehat, dan dalam tindakan yang mencerminkan perilaku anak beriman dan berakhlak mulia.

### B. KOMPETENSI DASAR DAN INDIKATOR

#### Muatan : Bahasa Indonesia

No	Kompetensi	Indikator
3.4	Menganalisis informasi yang disampaikan paparan iklan dari media cetak atau elektronik	3.4.1 Mengidentifikasi kata kunci pada iklan media cetak.
4.4	Memeragakan kembali informasi yang disampaikan paparan iklan dari media cetak atau elektronik dengan bantuan lisan, tulis, dan visual	4.4.1 Menyajikan kata kunci yang terdapat pada iklan media cetak.

#### Muatan : IPA

No	Kompetensi	Indikator
3.3	Menjelaskan organ pencernaan dan fungsinya pada hewan dan manusia serta cara memelihara kesehatan organ pencernaan manusia	3.3.1 Mengetahui organ-organ yang terdapat pada hewan dan fungsinya.
4.3	Menyajikan karya tentang konsep organ dan fungsi pencernaan pada hewan atau manusia	4.3.1 Membuat bagan organ pencernaan pada hewan dan fungsinya.

### C. TUJUAN

1. Dengan mengamati gambar iklan yang disajikan, siswa mengidentifikasi kata kunci pada iklan media cetak.
2. Dengan menuliskan hasil pengamatan terhadap iklan media cetak dalam bentuk peta pikiran, siswa mampu melaporkan hasil pengamatannya.
3. Dengan mencermati teks bacaan yang disajikan, siswa mampu memukan informasi tentang organ-organ pencernaan hewan.
4. Dengan berdiskusi dan mencari informasi dalam kelompok, siswa mampu menjelaskan organ-organ pencernaan hewan dan fungsinya.

### D. MATERI

1. Kata kunci pada iklan media cetak.
2. Organ-organ pencernaan pada hewan.
3. Fungsi-fungsi organ pencernaan pada hewan.

### E. PENDEKATAN & METODE

Pendekatan : *Scientific*  
Strategi : *Cooperative Learning*  
Teknik : *Example Non Example*

Kegiatan	Deskripsi Kegiatan	Alokasi Waktu
Pembukaan	<ul style="list-style-type: none"> <li>• Guru mengirim video ke WAG Kelas 5 untuk menyapa siswa dan motivasi tetap semangat dengan daring.</li> <li>• Siswa melakukan presensi online melalu WAG</li> <li>• Guru membagikan tautan <i>video conference</i> melalui WAG Kelas 5</li> <li>• Siswa dan guru bergabung ke <i>video conference</i>.</li> <li>• Siswa menjawab salam dari guru dan berdoa sebelum pembelajaran dimulai, dipimpin oleh siswa yang paling awal bergabung ke <i>video conference</i>.</li> <li>• Siswa bersama guru menyanyikan lagu “Hari Merdeka” dengan diiringi musik dalam video yang ditampilkan oleh guru</li> <li>• Guru menyapa siswa, menanyakan kabar dan kondisi kesehatan mereka, serta mengondisikan <i>meeting class</i> agar siap untuk belajar.</li> <li>• Siswa dan guru melakukan tanya jawab tentang pengetahuan sebelumnya yang berkaitan dengan materi yang akan dipelajari.</li> <li>• Siswa mendengarkan penjelasan guru tentang tujuan pembelajaran yang akan dilaksanakan</li> </ul>	10 menit
Inti	<p><b>Langkah-Langkah Kegiatan Pembelajaran</b></p> <p>Kegiatan Pembuka</p> <ul style="list-style-type: none"> <li>➢ Guru membuka pelajaran dengan memperkenalkan judul tema yaitu “Organ Pencernaan Hewan dan Manusia”, Guru memberikan penjelasan bahwa dalam tema ini, siswa akan mencari informasi dan memahami lebih rinci tentang organ pencernaan hewan dan manusia melalui power point</li> <li>➢ Siswa mengamati video pembelajaran</li> <li>➢ Mendiskusikan dengan teman</li> </ul> <div style="border: 2px dashed green; padding: 10px; margin: 10px 0;"> <p style="text-align: center;"><b>Hal-hal yang ingin aku ketahui tentang organ pencernaan hewan dan manusia:</b></p> <p>1. ....</p> <p>2. ....</p> <p>3. ....</p> </div> <ul style="list-style-type: none"> <li>➢ Siswa membaca dan mencermati dialog pembuka kegiatan pembelajaran, dengan memberi penekanan pada kata sistem pencernaan.</li> <li>➢ Memberikan beberapa pertanyaan pancingan kepada siswa : <ul style="list-style-type: none"> <li>○ Menurut kamu apakah sarapan itu penting? Mengapa?</li> <li>○ Apa yang kamu ketahui tentang organ pencernaan?</li> <li>○ Apakah organ pencernaan itu penting bagi kita? Mengapa?</li> <li>○ Menurutmu, apakah organ pencernaan yang kita miliki sama dengan yang dimiliki oleh hewan?</li> </ul> </li> </ul>	50

**1** Pembelajaran

**Apa Mengamati**

Amatilah gambar di bawah ini!

Apakah kamu sudah makan makanan sehat seperti yang kamu lihat pada gambar?



Sebutkan contoh-contoh makanan yang mengandung serat!

Apakah kamu dari makanan yang serat?

4 Berke-Siswa: 12/10/2018

- Pertanyaan-pertanyaan tersebut di atas dimaksudkan untuk menstimulus rasa ingin tahu siswa tentang topik yang akan didiskusikan.
- Meminta siswa untuk mengingat kembali hal-hal yang mereka temukan di lingkungan sekitar mereka. “Coba perhatikan lingkungan sekitar kita, hewan–hewan apa saja yang sering kamu lihat di lingkungan sekitarmu?”

**Hasil yang diharapkan:**

- Sikap rasa ingin tahu siswa tentang topik pembelajaran
- Guru memimpin diskusi kelas dengan mengaitkan pembicaraan tentang dialog sarapan yang dibaca oleh siswa sebelumnya dengan gambar-gambar iklan yang disajikan di power poin



Kalimat-kalimat yang kamu baca di atas mengandung kata-kata baru. Adakah kalimat yang menarik atau kalimat yang mengandung perbandingan untuk mengaitkan apa yang di tulis atau disampaikan oleh penulis iklan. Amatilah iklan di atas dengan peka. Tuliskanlah apa yang kamu lihat dalam iklan tersebut!

Aku menemukan:

No	Gambar	Siswa yang dilihat
1.		
2.		
3.		

4 Berke-Siswa: 12/10/2018

- Siswa mengamati dan mencermati gambar iklan yang disajikan.
- Dengan bimbingan guru, Siswa menuliskan dan mengemukakan hal-hal yang mereka temukan pada iklan, dalam bentuk tabel. Kegiatan ini merupakan kegiatan yang digunakan untuk mencapai KD 3.4 Bahasa Indonesia. Guru memberikan penjelasan tentang “kata kunci”. Siswa dengan temannya.

**Ayo Berpikir!**

Berdasarkan tulisan iklan yang kamu baca di atas, diskusikan dengan teman sebangkumu tentang beberapa hal berikut.

- Kata-kata kunci dan iklan tersebut.
- Ciri-ciri dari sebuah kata kunci.
- Alasan kamu memilih kata-kata tersebut sebagai kata kunci.

Isiakan hasil diskusimu dengan menggunakan petak-petak seperti berikut.

Kata kunci adalah ...

Kata kunci yang ada tersebut adalah ...

Kata Kunci

Ciri-ciri sebuah kata kunci adalah ...

Alasan memilih kata tersebut sebagai kata kunci akan adalah ...

Sebelum berdiskusi, diskusikan dulu hasil diskusi kelompok tentang kata kunci!

Kata kunci adalah:

Selanjutnya, pilihlah pasangan temannya yang lain dan bandingkan hasil diskusi kamu dengan pasangannya tersebut.

5

Tuliskan kata-kata kunci dari iklan tersebut yang menurutmu memiliki makna lebih dari kata-kata yang lain.

Menurut pendapat kamu, apakah ciri-ciri dari sebuah kata kunci?

Mengapa kamu memilih kata-kata tersebut sebagai kata kunci?

- Siswa membuat kesimpulan tentang kata kunci yang mereka temukan pada iklan media cetak yang disajikan.

**Hasil yang diharapkan:**

- Sikap cermat dan teliti pada saat siswa mengamati gambar iklan yang disajikan
- Pemahaman siswa tentang kata kunci
- Keterampilan siswa dalam menyajikan dan mengolah informasi yang mereka temukan dalam kegiatan pengamatan

Catatan : Kegiatan ini digunakan untuk memahamkan kepada siswa tentang KD Bahasa Indonesia (KD 3.4 dan 4.4) dan menumbuhkan sikap cermat dan teliti.

Siswa mencermati teks bacaan yang disajikan pada buku siswa tentang organ pencernaan hewan (sapi).

**Mekanisme pencernaan makanan pada hewan ruminansia.**

Seperti yang telah dijelaskan sebelumnya, salah satu contoh hewan ruminansia adalah sapi. Mari kita baca informasi mengenai organ pencernaan pada sapi.

Makanan seperti rumput, paku-paku dan sebagainya di dalam mulut sapi di dalam mulut terdapat organ-organ pencernaan seperti berikut.

**Gigi** : gigi sapi terdapat di gigi seri yang berguna untuk memotong makanan dan gigi geraham untuk mengunyah makanan.

**Udih** : lidah sapi berguna untuk menarik rumput (makanan) dan mendorong makanan yang sudah dikunyah menuju lambung.

**Selulosa** : merupakan salah satu jenis karbohidrat yang tidak dapat dicerna oleh sapi. Selulosa berperan dalam proses pencernaan karbohidrat.

Lambung sapi berbeda dengan lambung manusia, ukurannya jauh lebih besar. Lambung sapi merupakan organ pencernaan yang sangat penting bagi sapi. Lambung sapi terdapat atas empat bagian, yaitu rumen, retikulum, omasum dan abomasum. Oleh karena itu, sapi dikatakan memiliki empat perut.

Rumen    Omasum    Abomasum    Retikulum

7

- Siswa dengan bimbingan guru menggarisbawahkosakata baru yang mereka temukan dalam bacaan, dan bersama-sama dalam diskusi kelasmembahas kosakata baru tersebut.
- Sarankan kepada siswa untuk membuat catatan kecil untuk

membantu siswa mengingat kembali organ-organ pencernaan pada hewan sapi.

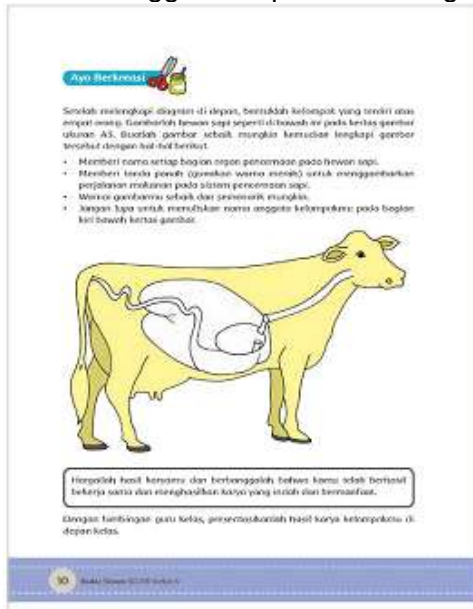
- Siswa melengkapi diagram yang disediakan dalam buku siswa (kegiatan ini digunakan untuk mempermudah siswa dalam memahami tentang organ-organ pencernaan hewan (KD IPA 3.3 dan 4.3).
- Pada kegiatan ini siswa boleh menggunakan informasi yang mereka dapatkan dari teks bacaan yang disajikan di Buku Siswa.

**Hasil yang diharapkan:**

- Sikap cermat dan teliti pada saat siswa mencermati teks bacaan dan mengolahnya menjadi diagram dan poster
- Pemahaman siswa tentang organ-organ pencernaan hewan
- Keterampilan siswa dalam menyajikan dan mengolah informasi yang mereka miliki tentang organ-organ pencernaan hewan.

Catatan : Kegiatan ini digunakan untuk memberikan pemahaman kepada siswa tentang KD IPA (3.3 dan 4.3), hasil kegiatan dapat digunakan sebagai data bagi guru untuk melihat keberhasilan pembelajaran dan tidak harus masuk dalam buku nilai siswa.

- Siswa bersama dengan teman sekelompok, membaca kembali teks informasi tentang organ pencernaan sapi dan mencermati kembali diagram yang mereka buat sebelumnya.
- Siswa menggambar poster tentang organ pencernaan sapi.



- Siswa bersama dengan sekelompoknya memberi nama pada setiap organ pencernaan dan menggambarkan perjalanan yang terjadi pada makanan dengan menggunakan tanda panah.

**Penutup**

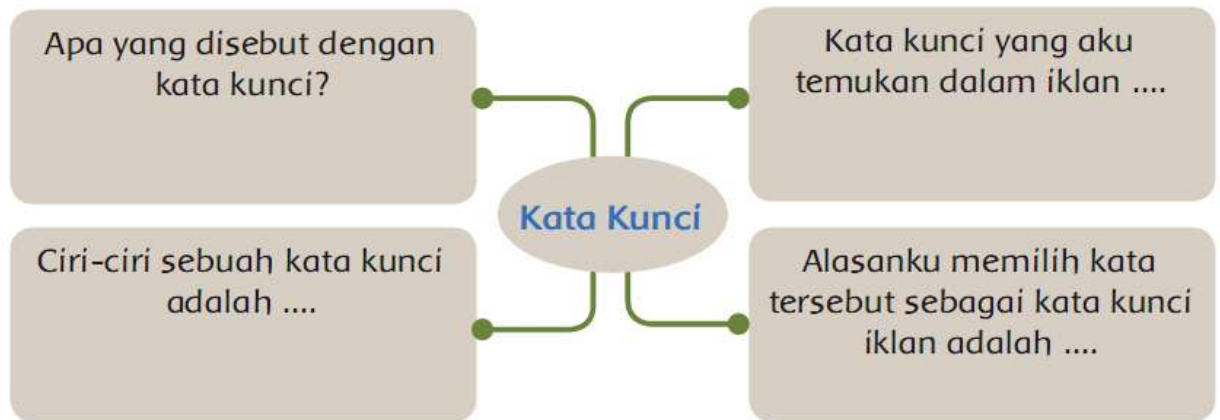
- Melakukan refleksi tentang pembelajaran hari ini
- Guru memberikan penguatan dan kesimpulan
- Salam dan do'a penutup di pimpin oleh salah satu siswa.
- Guru mengingatkan siswa untuk selalu menghormati orang tua, rajin beribadah, semangat belajar, jaga kesehatan di tengah pandemi.

10 menit

**G. PENILAIAN**

Penilaian terhadap proses dan hasil pembelajaran dilakukan oleh guru untuk mengukur tingkat pencapaian kompetensi peserta didik. Hasil penilaian digunakan sebagai bahan penyusunan laporan kemajuan hasil belajar dan memperbaiki proses pembelajaran. Penilaian terhadap materi ini dapat dilakukan sesuai kebutuhan guru yaitu dari pengamatan sikap, tes pengetahuan dan presentasi unjuk kerja atau hasil karya/projek dengan rubric penilaian sebagai berikut.

- Membuat Peta Pikiran  
Teknik Penilaian: Penugasan  
Instrumen Penilaian: Rubrik  
KD Bahasa Indonesia 3.4 dan 4.4



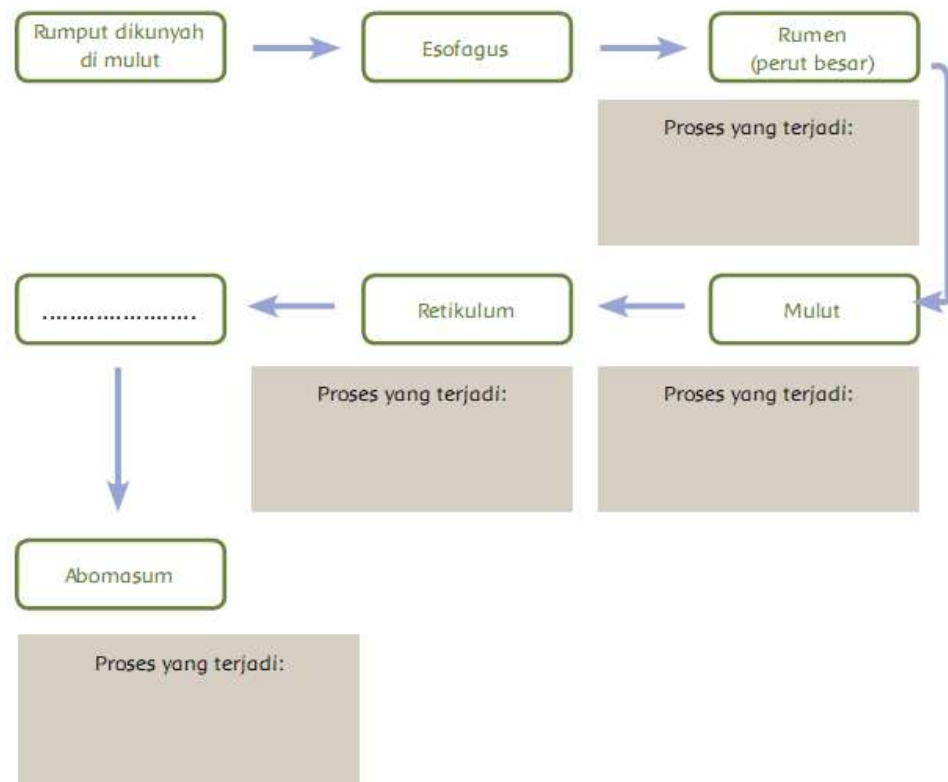
No	Aspek	4	3	2	1
1.	Pengetahuan tentang Kata Kunci dalam Iklan media cetak	Tepat dalam menjelaskan 4 hal dalam peta pikiran (definisi kata kunci, ciri-ciri kata kunci, kata kunci dalam iklan, dan alasan )	Tepat dalam menjelaskan 3 dari 4 hal dalam peta pikiran	Tepat dalam menjelaskan 2 dari 4 hal dalam peta pikiran	Tepat dalam menjelaskan 2 dari 4 hal dalam peta pikiran
2.	Keterampilan dalam Menyajikan Informasi	Peta pikiran sangat mudah dibaca dan sangat mudah dimengerti	Peta pikiran mudah dibaca dan mudah dimengerti	Peta pikiran mudah dibaca tetapi agak sulit dimengerti	Peta pikiran agak sulit dibaca dan dimengerti
3.	Sikap Kecermatan dan Kemandirian Diisi dengan catatan khusus hasil pengamatan terhadap sikap siswa yang sangat baik dan perlu pendampingan sehingga dapat digunakan sebagai data dalam rekapitulasi penilaian sikap				

Catatan :

Rubrik digunakan sebagai pegangan guru dalam memberikan umpan balik terhadap tugas peta pikiran, hasil dari kegiatan ini tidak harus dimasukkan ke dalam buku nilai(sangat tergantung pada kesiapan siswa). Tujuan utama dari kegiatan ini adalah sebagai kegiatan untuk memberi pemahaman kepada siswa tentang kata kunci dalam iklan media cetak. Guru dapat melihat keberhasilan pembelajaran tentang kata kunci dari hasil keseluruhan kelas secara umum.

2. Membuat Diagram Sistem Pencernaan Hewan Ruminansia  
 Teknik Penilaian: Penugasan  
 Instrumen Penilaian: Rubrik  
 KD IPA 3.3 dan 4.3

Diagram Sistem Pencernaan Hewan Ruminansia



No	Kriteria	4	3	2	1	
1.	Pengetahuan tentang Organ Pencernaan Hewan	Semua bagian diagram yang kosong terisi dengan tepat. Semua penjelasan tentang proses sangat lengkap dan tepat	Semua bagian diagram yang kosong terisi dengan tepat. Penjelasan kurang lengkap tetapi benar	Tidak semua bagian diagram yang kosong terisi dengan tepat. Penjelasan kurang lengkap tetapi benar	Tidak semua bagian diagram yang kosong terisi dengan tepat. Penjelasan kurang lengkap dan kurang benar	
2.	Keterampilan dalam Mengolah Informasi dalam Bentuk Diagram	Diagram sangat mudah dibaca dan sangat mudah dimengerti	Diagram mudah dibaca dan mudah dimengerti	Diagram mudah dibaca tetapi agak sulit dimengerti	Diagram agak sulit dibaca dan dimengerti	
3.	Sikap Kecermatan dan Kemandirian	Diisi dengan catatan khusus hasil pengamatan terhadap sikap siswa yang sangat baik dan perlu pendampingan, sehingga dapat digunakan sebagai data dalam rekapitulasi penilaian sikap				

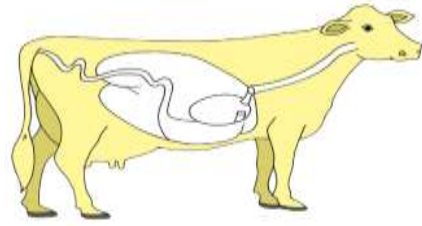
Catatan :

Rubrik digunakan sebagai pegangan guru dalam memberikan umpan balik terhadap tugas membuat diagram sistem pencernaan hewan. Hasil dari kegiatan ini tidak harus dimasukkan ke dalam buku nilai (sangat tergantung pada kesiapan siswa), Tujuan utama dari kegiatan ini adalah sebagai kegiatan untuk memberi pemahaman kepada siswa tentang organ pencernaan pada hewan. Guru dapat melihat keberhasilan pembelajaran tentang organ pencernaan dari hasil keseluruhan kelas secara umum.

3. Membuat Poster Sistem Pencernaan Hewan Ruminansia  
 Teknik Penilaian: Penugasan  
 Instrumen Penilaian: Rubrik  
 KD IPA 3.3 dan 4.3

Gambarlah diagram hewan (sapi) seperti di bawah ini pada kertas gambar ukuran A3. Buatlah serapi mungkin dan lengkapi gambar tersebut dengan:

- memberi nama setiap bagian organ pencernaan pada hewan
- Memberi tanda panah (gunakan warna merah) untuk menggambarkan perjalanan makanan yang dicerna oleh sistem pencernaan hewan



No	Kriteria	4	3	2	1	
1.	Pengetahuan tentang Organ Pencernaan Hewan	Tepat dan lengkap dalam memenuhi 3 kriteria poster (kelengkapan organ, ketepatan posisi organ pada gambar, dan ketepatan arah tanda panah yang menunjukkan perjalanan makanan)	Lengkap tetapi ada satu hal yang tidak tepat	Tidak lengkap dan dua hal tidak tepat	Tidak lengkap dan tidak tepat	
2.	Keterampilan dalam Mengolah Informasi dalam Bentuk Diagram	Poster sangat mudah dibaca dan sangat mudah dimengerti	Poster mudah dibaca dan mudah dimengerti	Poster mudah dibaca tetapi agak sulit dimengerti	Poster agak sulit dibaca dan dimengerti	
3.	Sikap Kecermatan dan Kemandirian	Diisi dengan catatan khusus hasil pengamatan terhadap sikap siswa yang sangat baik dan perlu pendampingan, sehingga dapat digunakan sebagai data dalam rekapitulasi penilaian sikap				

Catatan :

Rubrik digunakan sebagai pegangan guru dalam memberikan umpan balik terhadap tugas membuat diagram sistem pencernaan hewan. Hasil dari kegiatan ini tidak harus dimasukkan ke dalam buku nilai (sangat tergantung pada kesiapan siswa). Tujuan utama dari kegiatan ini adalah sebagai kegiatan untuk memberi pemahaman kepada siswa tentang organ pencernaan pada hewan. Guru dapat melihat keberhasilan pembelajaran tentang organ pencernaan dari hasil keseluruhan kelas secara umum.

#### H. SUMBER DAN MEDIA

1. Buku Pedoman Guru Tema 3 Kelas 5 dan Buku Siswa Tema 3 Kelas 5 (Buku Tematik Terpadu Kurikulum 2013, Jakarta: Kementerian Pendidikan dan Kebudayaan, 2017).
2. Buku teks, buku bacaan tentang organ-organ pencernaan hewan, gambar-
3. gambar iklan dari media cetak, majalah, dan lingkungan sekitar.

#### Refleksi Guru

Catatan Guru

1. Masalah :.....
2. Ide Baru :.....
3. Momen Spesial :.....

Bercak, ..... 2020

Mengetahui  
Kepala Sekolah,

Guru Kelas V ,

**SUTARMAN, S.Pd.SD**  
NIP. 19660530 199007 1 001

**SIGIT RAHARJO, S.Pd.SD**  
NIP. 19870608 201902 1 002



