



PEMERINTAH KABUPATEN SIDOARJO
DINAS PENDIDIKAN DAN KEBUDAYAAN
SMP NEGERI 1 PRAMBON

Ds. Wirobiting Kec. Prambon 61264 Sidoarjo
RENCANA PELAKSANAAN LAYANAN (RPL)

BIMBINGAN KLASIKAL
SEMESTER GANJIL TAHUN PELAJARAN 2020/2021

Komponen	: Layanan Dasar
Bidang Layanan	: Pribadi
Topik / Tema Layanan	: Cara Belajar Di Sekolah Baru
Kelas / Semester	: 7 / Ganjil
Alokasi Waktu	: 2 x 40 menit

1. Tujuan Layanan 1. Peserta didik/konseli dapat mengerti dan memahami tentang belajar dan arti penting belajar 2. Peserta didik/konseli dapat mengetahui cara mengulang/menghafal serta membuat ringkasan pelajaran 3. Peserta didik/konseli dapat memahami cara-cara belajar di sekolah dan di rumah
2. Metode, Alat dan Media 1. Metode : Ceramah, Curah pendapat dan tanya jawab 2. Alat / Media : LCD, Power Point tentang Cara Belajar Di Sekolah Baru
3. Langkah-langkah Kegiatan Layanan 1. Tahap Awal/Pendahuluan 1.1. Membuka dengan salam dan berdoa 1.2. Membina hubungan baik dengan peserta didik (menanyakan kabar, ice breaking) 1.3. Menyampaikan tujuan layanan materi Bimbingan dan Konseling 1.4. Menanyakan kesiapan kepada peserta didik 2. Tahap Inti 2.1. Guru BK menayangkan media slide power point yang berhubungan dengan materi layanan 2.2. Peserta didik mengamati slide pp yang berhubungan dengan materi layanan 2.3. Guru BK mengajak curah pendapat dan tanya jawab 2.4. Guru BK membagi kelas menjadi 6 kelompok, 1 kelompok 5-6 orang 2.5. Guru BK memberi tugas kepada masing-masing kelompok 2.6. Peserta didik mendiskusikan dengan kelompok masing-masing 2.7. Setiap kelompok mempresetasikan tugasnya kemudian kelompok lain menanggapi, dan seterusnya bergantian sampai selesai. 3. Tahap Penutup 3.1. Guru BK mengajak peserta didik membuat kesimpulan yang terkait dengan materi layanan 3.2. Guru BK mengajak peserta didik untuk agar dapat menghadirkan Tuhan dalam hidupnya 3.3. Guru BK menyampaikan materi layanan yang akan datang 3.4. Guru BK mengakhiri kegiatan dengan berdoa dan salam
4. Evaluasi 1. Evaluasi Proses : Memperhatikan proses layanan dengan refleksi hasil masing-masing peserta didik dan Sikap atau antusias peserta didik dalam mengikuti kegiatan layanan. 2. Evaluasi Hasil : Evaluasi setelah mengikuti kegiatan klasikal, antara lain: merasakan suasana yang menyenangkan, pentingnya topik yang dibahas, cara penyampaian yang menarik.

Sidoarjo, Juli 2020

Mengetahui
Kepala Sekolah

Guru BK

SU'EB, S.Pd
NIP . 19661119 199001 1 001

Drs. MINTO TULUS, M.Pd
NIP. 19671012 200501 1 003



DINAS PENDIDIKAN DAN KEBUDAYAAN
SMP NEGERI 1 PRAMBON

Ds. Wirobiting Kec. Prambon 61264 Sidoarjo

RENCANA PELAKSANAAN LAYANAN (RPL)
BIMBINGAN KLASIKAL
SEMESTER GANJIL TAHUN PELAJARAN 2020/2021

Komponen	: Layanan Dasar
Bidang Layanan	: Pribadi
Topik / Tema Layanan	: Adaptasi Di Lingkungan Sekolah Baru
Kelas / Semester	: 7 / Ganjil
Alokasi Waktu	: 2 x 40 menit

1.	Tujuan Layanan 1. Peserta didik/konseli dapat beradaptasi dengan teman, guru, karyawan di sekolah 2. Peserta didik/konseli memahami dan belajar menyesuaikan diri terhadap lingkungan sekolah yang baru 3. Peserta didik/konseli dapat memahami persiapan belajar dalam mengikuti KBM
2.	Metode, Alat dan Media 1. Metode : Ceramah, Curah pendapat dan tanya jawab 2. Alat / Media : LCD, Power Point tentang Adaptasi Di Lingkungan Sekolah Baru
3.	Langkah-langkah Kegiatan Layanan 1. Tahap Awal/Pendahuluan 1.1. Membuka dengan salam dan berdoa 1.2. Membina hubungan baik dengan peserta didik (menanyakan kabar, ice breaking) 1.3. Menyampaikan tujuan layanan materi Bimbingan dan Konseling 1.4. Menanyakan kesiapan kepada peserta didik 2. Tahap Inti 2.1. Guru BK menayangkan media slide power point yang berhubungan dengan materi layanan 2.2. Peserta didik mengamati slide pp yang berhubungan dengan materi layanan 2.3. Guru BK mengajak curah pendapat dan tanya jawab 2.4. Guru BK membagi kelas menjadi 6 kelompok, 1 kelompok 5-6 orang 2.5. Guru BK memberi tugas kepada masing-masing kelompok 2.6. Peserta didik mendiskusikan dengan kelompok masing-masing 2.7. Setiap kelompok mempresentasikan tugasnya kemudian kelompok lain menanggapi, dan seterusnya bergantian sampai selesai. 3. Tahap Penutup 3.1. Guru BK mengajak peserta didik membuat kesimpulan yang terkait dengan materi layanan 3.2. Guru BK mengajak peserta didik untuk agar dapat menghadirkan Tuhan dalam hidupnya 3.3. Guru BK menyampaikan materi layanan yang akan datang 3.4. Guru BK mengakhiri kegiatan dengan berdoa dan salam
4.	Evaluasi 1. Evaluasi Proses : Memperhatikan proses layanan dengan refleksi hasil masing-masing peserta didik dan Sikap atau antusias peserta didik dalam mengikuti kegiatan layanan. 2. Evaluasi Hasil : Evaluasi setelah mengikuti kegiatan klasikal, antara lain: merasakan suasana yang menyenangkan, pentingnya topik yang dibahas, cara penyampaian yang menarik.

Sidoarjo, Juli 2020

Mengetahui
Kepala Sekolah

Guru BK

SU'EB, S.Pd
NIP . 19661119 199001 1 001

Drs. MINTO TULUS, M.Pd
NIP. 19671012 200501 1 003



PEMERINTAH KABUPATEN SIDOARJO
DINAS PENDIDIKAN DAN KEBUDAYAAN

SMP NEGERI 1 PRAMBON

Ds. Wirobiting Kec. Prambon 61264 Sidoarjo

RENCANA PELAKSANAAN LAYANAN (RPL) BIMBINGAN KLASIKAL SEMESTER GANJIL TAHUN PELAJARAN 2020/2021

Komponen	:	Layanan Dasar
Bidang Layanan	:	Karir
Topik / Tema Layanan	:	Cita-cita Karirku
Kelas / Semester	:	7 / Ganjil
Alokasi Waktu	:	2 x 40 menit

1. Tujuan Layanan 1. Peserta didik/konseli dapat memahami pentingnya memiliki cita-cita 2. Peserta didik/konseli dapat memahami cara menggapai cita-cita
2. Metode, Alat dan Media 1. Metode : Ceramah, Curah pendapat dan tanya jawab 2. Alat / Media : LCD, Power Point tentang Cita-cita Karirku
3. Langkah-langkah Kegiatan Layanan 1. Tahap Awal/Pendahuluan 1.1. Membuka dengan salam dan berdoa 1.2. Membina hubungan baik dengan peserta didik (menanyakan kabar, ice breaking) 1.3. Menyampaikan tujuan layanan materi Bimbingan dan Konseling 1.4. Menanyakan kesiapan kepada peserta didik 2. Tahap Inti 2.1. Guru BK menayangkan media slide power point yang berhubungan dengan materi layanan 2.2. Peserta didik mengamati slide pp yang berhubungan dengan materi layanan 2.3. Guru BK mengajak curah pendapat dan tanya jawab 2.4. Guru BK membagi kelas menjadi 6 kelompok, 1 kelompok 5- 6 orang 2.5. Guru BK memberi tugas kepada masing-masing kelompok 2.6. Peserta didik mendiskusikan dengan kelompok masing-masing 2.7. Setiap kelompok mempresentasikan tugasnya kemudian kelompok lain menanggapi, dan seterusnya bergantian sampai selesai. 3. Tahap Penutup 3.1. Guru BK mengajak peserta didik membuat kesimpulan yang terkait dengan materi layanan 3.2. Guru BK mengajak peserta didik untuk agar dapat menghadirkan Tuhan dalam hidupnya 3.3. Guru BK menyampaikan materi layanan yang akan datang 3.4. Guru BK mengakhiri kegiatan dengan berdoa dan salam
4. Evaluasi 1. Evaluasi Proses : Memperhatikan proses layanan dengan refleksi hasil masing-masing peserta didik dan Sikap atau antusias peserta didik dalam mengikuti kegiatan layanan. 2. Evaluasi Hasil : Evaluasi setelah mengikuti kegiatan klasikal, antara lain: merasakan suasana yang menyenangkan, pentingnya topik yang dibahas, cara penyampaian yang menarik.

Sidoarjo, Juli 2020

Mengetahui

Kepala Sekolah

Guru BK

SU'EB, S.Pd

NIP . 19661119 199001 1 001

Drs. MINTO TULUS, M.Pd

NIP. 19671012 200501 1 003



PEMERINTAH KABUPATEN SIDOARJO
DINAS PENDIDIKAN DAN KEBUDAYAAN

SMP NEGERI 1 PRAMBON

Ds. Wirobiting Kec. Prambon 61264 Sidoarjo

RENCANA PELAKSANAAN LAYANAN (RPL) BIMBINGAN KLASIKAL SEMESTER GANJIL TAHUN PELAJARAN 2020/2021

Komponen	:	Layanan Dasar
Bidang Layanan	:	Pribadi
Topik / Tema Layanan	:	Cara Mengatur Waktu
Kelas / Semester	:	7 / Ganjil
Alokasi Waktu	:	2 x 40 menit

1. Tujuan Layanan 1. Peserta didik/konseli dapat memahami cara mengatur kegiatan sehari-hari 2. Peserta didik/konseli dapat memahami cara mengatur waktu belajar
2. Metode, Alat dan Media 1. Metode : Ceramah, Curah pendapat dan tanya jawab 2. Alat / Media : LCD, Power Point tentang Cara Mengatur Waktu
3. Langkah-langkah Kegiatan Layanan 1. Tahap Awal/Pendahuluan 1.1. Membuka dengan salam dan berdoa 1.2. Membina hubungan baik dengan peserta didik (menanyakan kabar, ice breaking) 1.3. Menyampaikan tujuan layanan materi Bimbingan dan Konseling 1.4. Menanyakan kesiapan kepada peserta didik 2. Tahap Inti 2.1. Guru BK menayangkan media slide power point yang berhubungan dengan materi layanan 2.2. Peserta didik mengamati slide pp yang berhubungan dengan materi layanan 2.3. Guru BK mengajak curah pendapat dan tanya jawab 2.4. Guru BK membagi kelas menjadi 6 kelompok, 1 kelompok 5- 6 orang 2.5. Guru BK memberi tugas kepada masing-masing kelompok 2.6. Peserta didik mendiskusikan dengan kelompok masing-masing 2.7. Setiap kelompok mempresentasikan tugasnya kemudian kelompok lain menanggapi, dan seterusnya bergantian sampai selesai. 3. Tahap Penutup 3.1. Guru BK mengajak peserta didik membuat kesimpulan yang terkait dengan materi layanan 3.2. Guru BK mengajak peserta didik untuk agar dapat menghadirkan Tuhan dalam hidupnya 3.3. Guru BK menyampaikan materi layanan yang akan datang 3.4. Guru BK mengakhiri kegiatan dengan berdoa dan salam
4. Evaluasi 1. Evaluasi Proses : Memperhatikan proses layanan dengan refleksi hasil masing-masing peserta didik dan Sikap atau antusias peserta didik dalam mengikuti kegiatan layanan. 2. Evaluasi Hasil : Evaluasi setelah mengikuti kegiatan klasikal, antara lain: merasakan suasana yang menyenangkan, pentingnya topik yang dibahas, cara penyampaian yang menarik.

Sidoarjo, Juli 2020

Mengetahui

Kepala Sekolah

Guru BK

SU'EB, S.Pd

NIP . 19661119 199001 1 001

Drs. MINTO TULUS, M.Pd

NIP. 19671012 200501 1 003



PEMERINTAH KABUPATEN SIDOARJO
DINAS PENDIDIKAN DAN KEBUDAYAAN

SMP NEGERI 1 PRAMBON

Ds. Wirobiting Kec. Prambon 61264 Sidoarjo

RENCANA PELAKSANAAN LAYANAN (RPL) BIMBINGAN KLASIKAL SEMESTER GANJIL TAHUN PELAJARAN 2020/2021

Komponen	:	Layanan Dasar
Bidang Layanan	:	Pribadi
Topik / Tema Layanan	:	Pemahaman Diri
Kelas / Semester	:	7 / Ganjil
Alokasi Waktu	:	2 x 40 menit

1. Tujuan Layanan 1. Peserta didik/konseli dapat memahami serta mengenal diri sendiri 2. Peserta didik/konseli dapat menerima perkembangan fisik dan psikis awal remaja serta 3. Peserta didik/konseli dapat hidup penuh percaya diri
2. Metode, Alat dan Media 1. Metode : Ceramah, Curah pendapat dan tanya jawab 2. Alat / Media : LCD, Power Point tentang Pemahaman Diri
3. Langkah-langkah Kegiatan Layanan 1. Tahap Awal/Pendahuluan 1.1. Membuka dengan salam dan berdoa 1.2. Membina hubungan baik dengan peserta didik (menanyakan kabar, ice breaking) 1.3. Menyampaikan tujuan layanan materi Bimbingan dan Konseling 1.4. Menanyakan kesiapan kepada peserta didik 2. Tahap Inti 2.1. Guru BK menayangkan media slide power point yang berhubungan dengan materi layanan 2.2. Peserta didik mengamati slide pp yang berhubungan dengan materi layanan 2.3. Guru BK mengajak curah pendapat dan tanya jawab 2.4. Guru BK membagi kelas menjadi 6 kelompok, 1 kelompok 5-6 orang 2.5. Guru BK memberi tugas kepada masing-masing kelompok 2.6. Peserta didik mendiskusikan dengan kelompok masing-masing 2.7. Setiap kelompok mempresentasikan tugasnya kemudian kelompok lain menanggapi, dan seterusnya bergantian sampai selesai. 3. Tahap Penutup 3.1. Guru BK mengajak peserta didik membuat kesimpulan yang terkait dengan materi layanan 3.2. Guru BK mengajak peserta didik untuk agar dapat menghadirkan Tuhan dalam hidupnya 3.3. Guru BK menyampaikan materi layanan yang akan datang 3.4. Guru BK mengakhiri kegiatan dengan berdoa dan salam
4. Evaluasi 1. Evaluasi Proses : Memperhatikan proses layanan dengan refleksi hasil masing-masing peserta didik dan Sikap atau antusias peserta didik dalam mengikuti kegiatan layanan. 2. Evaluasi Hasil : Evaluasi setelah mengikuti kegiatan klasikal, antara lain: merasakan suasana yang menyenangkan, pentingnya topik yang dibahas, cara penyampaian yang menarik.

Sidoarjo, Juli 2020

Mengetahui

Kepala Sekolah

Guru BK

SU'EB, S.Pd

NIP . 19661119 199001 1 001

Drs. MINTO TULUS, M.Pd

NIP. 19671012 200501 1 003



PEMERINTAH KABUPATEN SIDOARJO
DINAS PENDIDIKAN DAN KEBUDAYAAN
SMP NEGERI 1 PRAMBON

**RENCANA PELAKSANAAN LAYANAN (RPL)
BIMBINGAN KLASIKAL
SEMESTER GANJIL TAHUN PELAJARAN 2020/2021**

Komponen	:	Layanan Dasar
Bidang Layanan	:	Pribadi
Topik / Tema Layanan	:	Disiplin Diri
Kelas / Semester	:	7 / Ganjil
Alokasi Waktu	:	2 x 40 menit

1.	<p>Tujuan Layanan</p> <ol style="list-style-type: none"> 1. Peserta didik/konseli memahami cara mengenali potensi diri sendiri 2. Peserta didik/konseli memahami caramenggalipotensi diri 3. Peserta didik/konseli dapat berusaha mengoptimalkan potensi diri untuk meraih sukses di masa depan
2.	<p>Metode, Alat dan Media</p> <ol style="list-style-type: none"> 1. Metode : Ceramah, Curah pendapat dan tanya jawab 2. Alat / Media : LCD, Power Point tentang Disiplin Diri
3.	<p>Langkah-langkah Kegiatan Layanan</p> <p>1. Tahap Awal/Pendahuluan</p> <ol style="list-style-type: none"> 1.1. Membuka dengan salam dan berdoa 1.2. Membina hubungan baik dengan peserta didik (menanyakan kabar, ice breaking) 1.3. Menyampaikan tujuan layanan materi Bimbingan dan Konseling 1.4. Menanyakan kesiapan kepada peserta didik <p>2. Tahap Inti</p> <ol style="list-style-type: none"> 2.1. Guru BK menayangkan media slide power point yang berhubungan dengan materi layanan 2.2. Peserta didik mengamati slide pp yang berhubungan dengan materi layanan 2.3. Guru BK mengajak curah pendapat dan tanya jawab 2.4. Guru BK membagi kelas menjadi 6 kelompok, 1 kelompok 5- 6 orang 2.5. Guru BK memberi tugas kepada masing-masing kelompok 2.6. Peserta didik mendiskusikan dengan kelompok masing-masing 2.7. Setiap kelompok mempresentasikan tugasnya kemudian kelompok lain menanggapi, dan seterusnya bergantian sampai selesai. <p>3. Tahap Penutup</p> <ol style="list-style-type: none"> 3.1. Guru BK mengajak peserta didik membuat kesimpulan yang terkait dengan materi layanan 3.2. Guru BK mengajak peserta didik untuk agar dapat menghadirkan Tuhan dalam hidupnya 3.3. Guru BK menyampaikan materi layanan yang akan datang 3.4. Guru BK mengakhiri kegiatan dengan berdoa dan salam
4.	<p>Evaluasi</p> <ol style="list-style-type: none"> 1. Evaluasi Proses : Memperhatikan proses layanan dengan refleksi hasil masing-masing peserta didik dan Sikap atau antusias peserta didik dalam mengikuti kegiatan layanan. 2. Evaluasi Hasil : Evaluasi setelah mengikuti kegiatan klasikal, antara lain: merasakan suasana yang menyenangkan, pentingnya topik yang dibahas, cara penyampaian yang menarik.

Sidoarjo, Juli 2020

Mengetahui
Kepala Sekolah

Guru BK

SU'EB, S.Pd
NIP . 19661119 199001 1 001

Drs. MINTO TULUS, M.Pd
NIP. 19671012 200501 1 003



**PEMERINTAH KABUPATEN SIDOARJO
DINAS PENDIDIKAN DAN KEBUDAYAAN
SMP NEGERI 1 PRAMBON
Ds. Wirobiting Kec. Prambon 61264 Sidoarjo**

RENCANA PELAKSANAAN LAYANAN (RPL)
BIMBINGAN KLASIKAL
SEMESTER GANJIL TAHUN PELAJARAN 2020/2021

Komponen : Layanan Dasar
 Bidang Layanan : Pribadi
 Topik / Tema Layanan : Potensi Diri
 Kelas / Semester : 7 / Ganjil
 Alokasi Waktu : 2 x 40 menit

1.	Tujuan Layanan <ol style="list-style-type: none"> 1. Peserta didik/konseli memahami tentang potensi diri 2. Peserta didik/konseli memahami macam-macam potensi diri 3. Peserta didik/konseli dapat mengenali potensi diri sendiri 4. Peserta didik/konseli dapat menggali potensi diri sendiri
2.	Metode, Alat dan Media <ol style="list-style-type: none"> 1. Metode : Ceramah, Curah pendapat dan tanya jawab 2. Alat / Media : LCD, Power Point tentang Potensi Diri
3.	Langkah-langkah Kegiatan Layanan <ol style="list-style-type: none"> 1. Tahap Awal/Pendahuluan <ol style="list-style-type: none"> 1.1. Membuka dengan salam dan berdoa 1.2. Membina hubungan baik dengan peserta didik (menanyakan kabar, ice breaking) 1.3. Menyampaikan tujuan layanan materi Bimbingan dan Konseling 1.4. Menanyakan kesiapan kepada peserta didik 2. Tahap Inti <ol style="list-style-type: none"> 2.1. Guru BK menayangkan media slide power point yang berhubungan dengan materi layanan 2.2. Peserta didik mengamati slide pp yang berhubungan dengan materi layanan 2.3. Guru BK mengajak curah pendapat dan tanya jawab 2.4. Guru BK membagi kelas menjadi 6 kelompok, 1 kelompok 5- 6 orang 2.5. Guru BK memberi tugas kepada masing-masing kelompok 2.6. Peserta didik mendiskusikan dengan kelompok masing-masing 2.7. Setiap kelompok mempresentasikan tugasnya kemudian kelompok lain menanggapi, dan seterusnya bergantian sampai selesai. 3. Tahap Penutup <ol style="list-style-type: none"> 3.1. Guru BK mengajak peserta didik membuat kesimpulan yang terkait dengan materi layanan 3.2. Guru BK mengajak peserta didik untuk agar dapat menghadirkan Tuhan dalam hidupnya 3.3. Guru BK menyampaikan materi layanan yang akan datang 3.4. Guru BK mengakhiri kegiatan dengan berdoa dan salam
4.	Evaluasi <ol style="list-style-type: none"> 1. Evaluasi Proses : Memperhatikan proses layanan dengan refleksi hasil masing-masing peserta didik dan Sikap atau antusias peserta didik dalam mengikuti kegiatan layanan. 2. Evaluasi Hasil : Evaluasi setelah mengikuti kegiatan klasikal, antara lain: merasakan suasana yang menyenangkan, pentingnya topik yang dibahas, cara penyampaian yang menarik.

Sidoarjo, Juli 2020

Mengetahui
Kepala Sekolah

Guru BK

SU'EB, S.Pd
NIP . 19661119 199001 1 001

Drs. MINTO TULUS, M.Pd
NIP. 19671012 200501 1 003



PEMERINTAH KABUPATEN SIDOARJO
DINAS PENDIDIKAN DAN KEBUDAYAAN
SMP NEGERI 1 PRAMBON
 Ds. Wirobiting Kec. Prambon 61264 Sidoarjo

RENCANA PELAKSANAAN LAYANAN (RPL)
BIMBINGAN KLASIKAL
SEMESTER GANJIL TAHUN PELAJARAN 2020/2021

Komponen : Layanan Dasar
 Bidang Layanan : Sosial
 Topik / Tema Layanan : Kiat Mencari dan Disenangi Teman
 Kelas / Semester : 7 / Ganjil
 Alokasi Waktu : 2 x 40 menit

1.	<p>Tujuan Layanan</p> <ol style="list-style-type: none"> 1. Peserta didik/konseli memahami cara memperoleh teman baru di sekolah 2. Peserta didik/konseli memahami cara yang TIDAK tepat dalam mencari teman 3. Peserta didik/konseli memahami cara menolak tekanan negatif dari teman sebaya
2.	<p>Metode, Alat dan Media</p> <ol style="list-style-type: none"> 1. Metode : Ceramah, Curah pendapat dan tanya jawab 2. Alat / Media : LCD, Power Point tentang Kiat Mencari dan Disenangi Teman
3.	<p>Langkah-langkah Kegiatan Layanan</p> <p>1. Tahap Awal/Pendahuluan</p> <ol style="list-style-type: none"> 1.1. Membuka dengan salam dan berdoa 1.2. Membina hubungan baik dengan peserta didik (menanyakan kabar, ice breaking) 1.3. Menyampaikan tujuan layanan materi Bimbingan dan Konseling 1.4. Menanyakan kesiapan kepada peserta didik <p>2. Tahap Inti</p> <ol style="list-style-type: none"> 2.1. Guru BK menayangkan media slide power point yang berhubungan dengan materi layanan 2.2. Peserta didik mengamati slide pp yang berhubungan dengan materi layanan 2.3. Guru BK mengajak curah pendapat dan tanya jawab 2.4. Guru BK membagi kelas menjadi 6 kelompok, 1 kelompok 5-6 orang 2.5. Guru BK memberi tugas kepada masing-masing kelompok 2.6. Peserta didik mendiskusikan dengan kelompok masing-masing 2.7. Setiap kelompok mempresentasikan tugasnya kemudian kelompok lain menanggapi, dan seterusnya bergantian sampai selesai. <p>3. Tahap Penutup</p> <ol style="list-style-type: none"> 3.1. Guru BK mengajak peserta didik membuat kesimpulan yang terkait dengan materi layanan 3.2. Guru BK mengajak peserta didik untuk agar dapat menghadirkan Tuhan dalam hidupnya 3.3. Guru BK menyampaikan materi layanan yang akan datang 3.4. Guru BK mengakhiri kegiatan dengan berdoa dan salam
4.	<p>Evaluasi</p> <ol style="list-style-type: none"> 1. Evaluasi Proses : Memperhatikan proses layanan dengan refleksi hasil masing-masing peserta didik dan Sikap atau antusias peserta didik dalam mengikuti kegiatan layanan. 2. Evaluasi Hasil : Evaluasi setelah mengikuti kegiatan klasikal, antara lain: merasakan suasana yang menyenangkan, pentingnya topik yang dibahas, cara penyampaian yang menarik.

Sidoarjo, Juli 2020

Mengetahui

Kepala Sekolah

Guru BK

SU'EB, S.Pd

NIP . 19661119 199001 1 001

Drs. MINTO TULUS, M.Pd

NIP. 19671012 200501 1 003



PEMERINTAH KABUPATEN SIDOARJO
DINAS PENDIDIKAN DAN KEBUDAYAAN
SMP NEGERI 1 PRAMBON
 Ds. Wirobiting Kec. Prambon 61264 Sidoarjo

BIMBINGAN KLASIKAL
SEMESTER GANJIL TAHUN PELAJARAN 2020/2021

Komponen	:	Layanan Dasar
Bidang Layanan	:	Belajar
Topik / Tema Layanan	:	Pentingnya Disiplin Belajar
Kelas / Semester	:	7 / Ganjil
Alokasi Waktu	:	2 x 40 menit

1.	Tujuan Layanan <ol style="list-style-type: none"> 1. Peserta didik/konseli memahami pengertian dan tujuan disiplin belajar 2. Peserta didik/konseli memahami hal yang harus diperhatikan dalam disiplin belajar
2.	Metode, Alat dan Media <ol style="list-style-type: none"> 1. Metode : Ceramah, Curah pendapat dan tanya jawab 2. Alat / Media : LCD, Power Point tentang Pentingnya Disiplin Belajar
3.	Langkah-langkah Kegiatan Layanan <ol style="list-style-type: none"> 1. Tahap Awal/Pendahuluan <ol style="list-style-type: none"> 1.1. Membuka dengan salam dan berdoa 1.2. Membina hubungan baik dengan peserta didik (menanyakan kabar, ice breaking) 1.3. Menyampaikan tujuan layanan materi Bimbingan dan Konseling 1.4. Menanyakan kesiapan kepada peserta didik 2. Tahap Inti <ol style="list-style-type: none"> 2.1. Guru BK menayangkan media slide power point yang berhubungan dengan materi layanan 2.2. Peserta didik mengamati slide pp yang berhubungan dengan materi layanan 2.3. Guru BK mengajak curah pendapat dan tanya jawab 2.4. Guru BK membagi kelas menjadi 6 kelompok, 1 kelompok 5- 6 orang 2.5. Guru BK memberi tugas kepada masing-masing kelompok 2.6. Peserta didik mendiskusikan dengan kelompok masing-masing 2.7. Setiap kelompok mempresentasikan tugasnya kemudian kelompok lain menanggapi, dan seterusnya bergantian sampai selesai. 3. Tahap Penutup <ol style="list-style-type: none"> 3.1. Guru BK mengajak peserta didik membuat kesimpulan yang terkait dengan materi layanan 3.2. Guru BK mengajak peserta didik untuk agar dapat menghadirkan Tuhan dalam hidupnya 3.3. Guru BK menyampaikan materi layanan yang akan datang 3.4. Guru BK mengakhiri kegiatan dengan berdoa dan salam
4.	Evaluasi <ol style="list-style-type: none"> 1. Evaluasi Proses : Memperhatikan proses layanan dengan refleksi hasil masing-masing peserta didik dan Sikap atau antusias peserta didik dalam mengikuti kegiatan layanan. 2. Evaluasi Hasil : Evaluasi setelah mengikuti kegiatan klasikal, antara lain: merasakan suasana yang menyenangkan, pentingnya topik yang dibahas, cara penyampaian yang menarik.

Sidoarjo, Juli 2020

Mengetahui
Kepala Sekolah

Guru BK

SU'EB, S.Pd
NIP . 19661119 199001 1 001

Drs. MINTO TULUS, M.Pd
NIP. 19671012 200501 1 003



PEMERINTAH KABUPATEN SIDOARJO
DINAS PENDIDIKAN DAN KEBUDAYAAN
SMP NEGERI 1 PRAMBON
Ds. Wirobiting Kec. Prambon 61264 Sidoarjo

BIMBINGAN KLASIKAL
SEMESTER GANJIL TAHUN PELAJARAN 2020/2021

Komponen : Layanan Dasar
 Bidang Layanan : Sosial
 Topik / Tema Layanan : Bahaya Rokok dan Dampaknya
 Kelas / Semester : 7 / Ganjil
 Alokasi Waktu : 2 x 40 menit

1.	<p>Tujuan Layanan</p> <ol style="list-style-type: none"> 1. Peserta didik/konseli dapat memahami pengertian rokok 2. Peserta didik/konseli dapat memahami zat yang terkandung dalam rokok 3. Peserta didik/konseli dapat memahami bahaya yang ditimbulkan akibat merokok
2.	<p>Metode, Alat dan Media</p> <ol style="list-style-type: none"> 1. Metode : Ceramah, Curah pendapat dan tanya jawab 2. Alat / Media : LCD, Power Point tentang Bahaya Rokok dan Dampaknya
3.	<p>Langkah-langkah Kegiatan Layanan</p> <p>1. Tahap Awal/Pendahuluan</p> <ol style="list-style-type: none"> 1.1. Membuka dengan salam dan berdoa 1.2. Membina hubungan baik dengan peserta didik (menanyakan kabar, ice breaking) 1.3. Menyampaikan tujuan layanan materi Bimbingan dan Konseling 1.4. Menanyakan kesiapan kepada peserta didik <p>2. Tahap Inti</p> <ol style="list-style-type: none"> 2.1. Guru BK menayangkan media slide power point yang berhubungan dengan materi layanan 2.2. Peserta didik mengamati slide pp yang berhubungan dengan materi layanan 2.3. Guru BK mengajak curah pendapat dan tanya jawab 2.4. Guru BK membagi kelas menjadi 6 kelompok, 1 kelompok 5- 6 orang 2.5. Guru BK memberi tugas kepada masing-masing kelompok 2.6. Peserta didik mendiskusikan dengan kelompok masing-masing 2.7. Setiap kelompok mempresentasikan tugasnya kemudian kelompok lain menanggapi, dan seterusnya bergantian sampai selesai. <p>3. Tahap Penutup</p> <ol style="list-style-type: none"> 3.1. Guru BK mengajak peserta didik membuat kesimpulan yang terkait dengan materi layanan 3.2. Guru BK mengajak peserta didik untuk agar dapat menghadirkan Tuhan dalam hidupnya 3.3. Guru BK menyampaikan materi layanan yang akan datang 3.4. Guru BK mengakhiri kegiatan dengan berdoa dan salam
4.	<p>Evaluasi</p> <ol style="list-style-type: none"> 1. Evaluasi Proses : Memperhatikan proses layanan dengan refleksi hasil masing-masing peserta didik dan Sikap atau antusias peserta didik dalam mengikuti kegiatan layanan. 2. Evaluasi Hasil : Evaluasi setelah mengikuti kegiatan klasikal, antara lain: merasakan suasana yang menyenangkan, pentingnya topik yang dibahas, cara penyampaian yang menarik.

Sidoarjo, Juli 2020

Mengetahui
Kepala Sekolah

Guru BK

SU'EB, S.Pd
NIP . 19661119 199001 1 001

Drs. MINTO TULUS, M.Pd
NIP. 19671012 200501 1 003

Di website ini sudah lengkap semuanya namun berceceran filenya, sehingga akan menghabiskan banyak waktu bapak/ibu guru untuk mengumpulkan file lengkapnya.

jika bapak/ibu tidak mau repot mendapatkan file lengkapnya bisa hubungi kami dengan harga sangat **ekonomis** (paling murah dari lainnya).

Silahkan WA Langsung. **081935114680** - Atau Kelik Link WA Ini : <https://bit.ly/3bLQv1X>

Segera hubungi kami untuk menanyakan harga dan kelengkapannya mumpung harga masih promo..!

Sistemnya kami kirimkan dulu RPPnya baru di bayar.!

Jika RPPnya tidak Sesuai Uang kami kembalikan..

Adapun file-file yang bapak ibu dapatkan seperti :

- Standar Kompetensi Kelulusan (SKL)
- KI & KD
- Silabus
- RPP Semester 1 & 2
- KKM
- Prota
- Promes
- Buku Kerja 1,2.3 dst...
- Jurnal Harian & Penilaian
- Kode Etik DII.
- Pendidikan + Hari Efektif
- Analisis + Pemetaan
- Standar Kompetensi dan Kaldik
- DLL..

UNTUK 1 TAHUN (2 SEMESTER)



PEMERINTAH KABUPATEN SIDOARJO
DINAS PENDIDIKAN DAN KEBUDAYAAN
SMP NEGERI 1 PRAMBON
Ds. Wirobiting Kec. Prambon 61264 Sidoarjo

RENCANA PELAKSANAAN LAYANAN (RPL)
BIMBINGAN KLASIKAL
SEMESTER GENAP TAHUN PELAJARAN 2019/2020

Komponen	:	Layanan Dasar
Bidang Layanan	:	Pribadi
Topik / Tema Layanan	:	Masa Remaja dan Perubahannya
Kelas / Semester	:	7 / Genap
Alokasi Waktu	:	2 x 40 menit

1. Tujuan Layanan

	<ol style="list-style-type: none"> 1. Peserta didik/konseli dapat memahami bahwa dirinya akan masuk masa remaja 2. Peserta didik/konseli dapat memahami pubertas, dan perubahan fisik, psikis, mental dan Sosial 3. Peserta didik/konseli memahami perubahan tanggung jawab keagamaan
2.	<p>Metode, Alat dan Media</p> <ol style="list-style-type: none"> 1. Metode : Ceramah, Curah pendapat dan tanya jawab 2. Alat / Media : LCD, Power Point tentang Masa remaja dan permasalahannya
3.	<p>Langkah-langkah Kegiatan Layanan</p> <p>1. Tahap Awal/Pendahuluan</p> <ol style="list-style-type: none"> 1.1. Membuka dengan salam dan berdoa 1.2. Membina hubungan baik dengan peserta didik (menanyakan kabar, ice breaking) 1.3. Menyampaikan tujuan layanan materi Bimbingan dan Konseling 1.4. Menanyakan kesiapan kepada peserta didik <p>2. Tahap Inti</p> <ol style="list-style-type: none"> 2.1. Guru BK menayangkan media slide power point yang berhubungan dengan materi layanan 2.2. Peserta didik mengamati slide pp yang berhubungan dengan materi layanan 2.3. Guru BK mengajak curah pendapat dan tanya jawab 2.4. Guru BK membagi kelas menjadi 6 kelompok, 1 kelompok 5- 6 orang 2.5. Guru BK memberi tugas kepada masing-masing kelompok 2.6. Peserta didik mendiskusikan dengan kelompok masing-masing 2.7. Setiap kelompok mempresentasikan tugasnya kemudian kelompok lain menanggapi, dan seterusnya bergantian sampai selesai. <p>3. Tahap Penutup</p> <ol style="list-style-type: none"> 3.1. Guru BK mengajak peserta didik membuat kesimpulan yang terkait dengan materi layanan 3.2. Guru BK mengajak peserta didik untuk agar dapat menghadirkan Tuhan dalam hidupnya 3.3. Guru BK menyampaikan materi layanan yang akan datang 3.4. Guru BK mengakhiri kegiatan dengan berdoa dan salam
4.	<p>Evaluasi</p> <ol style="list-style-type: none"> 1. Evaluasi Proses : Memperhatikan proses layanan dengan refleksi hasil masing-masing peserta didik dan Sikap atau antusias peserta didik dalam mengikuti kegiatan layanan. 2. Evaluasi Hasil : Evaluasi setelah mengikuti kegiatan klasikal, antara lain: merasakan suasana yang menyenangkan, pentingnya topik yang dibahas, cara penyampaian yang menarik.

Sidoarjo, Januari 2020

Mengetahui

Kepala Sekolah

Guru BK

SU'EB, S.Pd

NIP . 19661119 199001 1 001

Drs. MINTO TULUS, M.Pd

NIP. 19671012 200501 1 003



PEMERINTAH KABUPATEN SIDOARJO
DINAS PENDIDIKAN DAN KEBUDAYAAN
SMP NEGERI 1 PRAMBON
 Ds. Wirobiting Kec. Prambon 61264 Sidoarjo

RENCANA PELAKSANAAN LAYANAN (RPL)
BIMBINGAN KLASIKAL
SEMESTER GENAP TAHUN PELAJARAN 2019/2020

Komponen	:	Layanan Dasar
Bidang Layanan	:	Belajar
Topik / Tema Layanan	:	Pentingnya Motivasi Belajar
Kelas / Semester	:	7 / Genap
Alokasi Waktu	:	2 x 40 menit

1.	Tujuan Layanan
-----------	-----------------------

	<ol style="list-style-type: none"> 1. Peserta didik/konseli memahami pengertian motivasi belajar 2. Peserta didik/konseli memahami jenis-jenis motivasi belajar 3. Peserta didik/konseli memahami faktor-faktor yang mempengaruhi motivasi belajar
2.	<p>Metode, Alat dan Media</p> <ol style="list-style-type: none"> 1. Metode : Ceramah, Curah pendapat dan tanya jawab 2. Alat / Media : LCD, Power Point tentang Pentingnya Motivasi Belajar
3.	<p>Langkah-langkah Kegiatan Layanan</p> <p>1. Tahap Awal/Pendahuluan</p> <ol style="list-style-type: none"> 1.1. Membuka dengan salam dan berdoa 1.2. Membina hubungan baik dengan peserta didik (menanyakan kabar, ice breaking) 1.3. Menyampaikan tujuan layanan materi Bimbingan dan Konseling 1.4. Menanyakan kesiapan kepada peserta didik <p>2. Tahap Inti</p> <ol style="list-style-type: none"> 2.1. Guru BK menayangkan media slide power point yang berhubungan dengan materi layanan 2.2. Peserta didik mengamati slide pp yang berhubungan dengan materi layanan 2.3. Guru BK mengajak curah pendapat dan tanya jawab 2.4. Guru BK membagi kelas menjadi 6 kelompok, 1 kelompok 5- 6 orang 2.5. Guru BK memberi tugas kepada masing-masing kelompok 2.6. Peserta didik mendiskusikan dengan kelompok masing-masing 2.7. Setiap kelompok mempresentasikan tugasnya kemudian kelompok lain menanggapi, dan seterusnya bergantian sampai selesai. <p>3. Tahap Penutup</p> <ol style="list-style-type: none"> 3.1. Guru BK mengajak peserta didik membuat kesimpulan yang terkait dengan materi layanan 3.2. Guru BK mengajak peserta didik untuk agar dapat menghadirkan Tuhan dalam hidupnya 3.3. Guru BK menyampaikan materi layanan yang akan datang 3.4. Guru BK mengakhiri kegiatan dengan berdoa dan salam
4.	<p>Evaluasi</p> <ol style="list-style-type: none"> 1. Evaluasi Proses : Memperhatikan proses layanan dengan refleksi hasil masing-masing peserta didik dan Sikap atau antusias peserta didik dalam mengikuti kegiatan layanan. 2. Evaluasi Hasil : Evaluasi setelah mengikuti kegiatan klasikal, antara lain: merasakan suasana yang menyenangkan, pentingnya topik yang dibahas, cara penyampaian yang menarik.

Sidoarjo, Januari 2020

Mengetahui

Kepala Sekolah

Guru BK

SU'EB, S.Pd
NIP . 19661119 199001 1 001

Drs. MINTO TULUS, M.Pd
NIP. 19671012 200501 1 003



PEMERINTAH KABUPATEN SIDOARJO
DINAS PENDIDIKAN DAN KEBUDAYAAN
SMP NEGERI 1 PRAMBON
Ds. Wirobiting Kec. Prambon 61264 Sidoarjo

RENCANA PELAKSANAAN LAYANAN (RPL)
BIMBINGAN KLASIKAL
SEMESTER GENAP TAHUN PELAJARAN 2019/2020

Komponen : Layanan Dasar
Bidang Layanan : Sosial
Topik / Tema Layanan : Manusia Sebagai Makhluk Sosial
Kelas / Semester : 7 / Genap
Alokasi Waktu : 2 x 40 menit

1.	Tujuan Layanan
-----------	-----------------------

	<ol style="list-style-type: none"> 1. Peserta didik/konseli memahami pengertian manusia sebagai makhluk sosial 2. Peserta didik/konseli memahami karakteristik manusia sebagai makhluk sosial 3. Peserta didik/konseli memahami kedudukan manusia sebagai makhluk sosial
2.	<p>Metode, Alat dan Media</p> <ol style="list-style-type: none"> 1. Metode : Ceramah, Curah pendapat dan tanya jawab 2. Alat / Media : LCD, Power Point tentang Pentingnya Motivasi Belajar
3.	<p>Langkah-langkah Kegiatan Layanan</p> <p>1. Tahap Awal/Pendahuluan</p> <ol style="list-style-type: none"> 1.1. Membuka dengan salam dan berdoa 1.2. Membina hubungan baik dengan peserta didik (menanyakan kabar, ice breaking) 1.3. Menyampaikan tujuan layanan materi Bimbingan dan Konseling 1.4. Menanyakan kesiapan kepada peserta didik <p>2. Tahap Inti</p> <ol style="list-style-type: none"> 2.1. Guru BK menayangkan media slide power point yang berhubungan dengan materi layanan 2.2. Peserta didik mengamati slide pp yang berhubungan dengan materi layanan 2.3. Guru BK mengajak curah pendapat dan tanya jawab 2.4. Guru BK membagi kelas menjadi 6 kelompok, 1 kelompok 5- 6 orang 2.5. Guru BK memberi tugas kepada masing-masing kelompok 2.6. Peserta didik mendiskusikan dengan kelompok masing-masing 2.7. Setiap kelompok mempresentasikan tugasnya kemudian kelompok lain menanggapi, dan seterusnya bergantian sampai selesai. <p>3. Tahap Penutup</p> <ol style="list-style-type: none"> 3.1. Guru BK mengajak peserta didik membuat kesimpulan yang terkait dengan materi layanan 3.2. Guru BK mengajak peserta didik untuk agar dapat menghadirkan Tuhan dalam hidupnya 3.3. Guru BK menyampaikan materi layanan yang akan datang 3.4. Guru BK mengakhiri kegiatan dengan berdoa dan salam
4.	<p>Evaluasi</p> <ol style="list-style-type: none"> 1. Evaluasi Proses : Memperhatikan proses layanan dengan refleksi hasil masing-masing peserta didik dan Sikap atau antusias peserta didik dalam mengikuti kegiatan layanan. 2. Evaluasi Hasil : Evaluasi setelah mengikuti kegiatan klasikal, antara lain: merasakan suasana yang menyenangkan, pentingnya topik yang dibahas, cara penyampaian yang menarik.

Sidoarjo, Januari 2020

Mengetahui

Kepala Sekolah

Guru BK

SU'EB, S.Pd
NIP . 19661119 199001 1 001

Drs. MINTO TULUS, M.Pd
NIP. 19671012 200501 1 003



PEMERINTAH KABUPATEN SIDOARJO
DINAS PENDIDIKAN DAN KEBUDAYAAN
SMP NEGERI 1 PRAMBON
Ds. Wirobiting Kec. Prambon 61264 Sidoarjo

RENCANA PELAKSANAAN LAYANAN (RPL)
BIMBINGAN KLASIKAL
SEMESTER GENAP TAHUN PELAJARAN 2019/2020

Komponen : Layanan Dasar
Bidang Layanan : Pribadi
Topik / Tema Layanan : Bersyukur dengan hati yang ikhlas
Kelas / Semester : 7 / Genap
Alokasi Waktu : 2 x 40 menit

1.	Tujuan Layanan
-----------	-----------------------

	<ol style="list-style-type: none"> 1. Peserta didik/konseli memahami pentingnya sikap bersyukur bagi manusia 2. Peserta didik/konseli memahami cara bersyukur kepada Tuhan YME 3. Peserta didik/konseli memahami bentuk bersyukur dalam kehidupan sehari-hari
2.	<p>Metode, Alat dan Media</p> <ol style="list-style-type: none"> 1. Metode : Ceramah, Curah pendapat dan tanya jawab 2. Alat / Media : LCD, Power Point tentang Bersyukur dengan Hati Yang Ikhlas
3.	<p>Langkah-langkah Kegiatan Layanan</p> <p>1. Tahap Awal/Pendahuluan</p> <ol style="list-style-type: none"> 1.1. Membuka dengan salam dan berdoa 1.2. Membina hubungan baik dengan peserta didik (menanyakan kabar, ice breaking) 1.3. Menyampaikan tujuan layanan materi Bimbingan dan Konseling 1.4. Menanyakan kesiapan kepada peserta didik <p>2. Tahap Inti</p> <ol style="list-style-type: none"> 2.1. Guru BK menayangkan media slide power point yang berhubungan dengan materi layanan 2.2. Peserta didik mengamati slide pp yang berhubungan dengan materi layanan 2.3. Guru BK mengajak curah pendapat dan tanya jawab 2.4. Guru BK membagi kelas menjadi 6 kelompok, 1 kelompok 5- 6 orang 2.5. Guru BK memberi tugas kepada masing-masing kelompok 2.6. Peserta didik mendiskusikan dengan kelompok masing-masing 2.7. Setiap kelompok mempresentasikan tugasnya kemudian kelompok lain menanggapi, dan seterusnya bergantian sampai selesai. <p>3. Tahap Penutup</p> <ol style="list-style-type: none"> 3.1. Guru BK mengajak peserta didik membuat kesimpulan yang terkait dengan materi layanan 3.2. Guru BK mengajak peserta didik untuk agar dapat menghadirkan Tuhan dalam hidupnya 3.3. Guru BK menyampaikan materi layanan yang akan datang 3.4. Guru BK mengakhiri kegiatan dengan berdoa dan salam
4.	<p>Evaluasi</p> <ol style="list-style-type: none"> 1. Evaluasi Proses : Memperhatikan proses layanan dengan refleksi hasil masing-masing peserta didik dan Sikap atau antusias peserta didik dalam mengikuti kegiatan layanan. 2. Evaluasi Hasil : Evaluasi setelah mengikuti kegiatan klasikal, antara lain: merasakan suasana yang menyenangkan, pentingnya topik yang dibahas, cara penyampaian yang menarik.

Sidoarjo, Januari 2020

Mengetahui

Kepala Sekolah

Guru BK

SU'EB, S.Pd
NIP . 19661119 199001 1 001

Drs. MINTO TULUS, M.Pd
NIP. 19671012 200501 1 003



PEMERINTAH KABUPATEN SIDOARJO
DINAS PENDIDIKAN DAN KEBUDAYAAN
SMP NEGERI 1 PRAMBON
Ds. Wirobiting Kec. Prambon 61264 Sidoarjo

**RENCANA PELAKSANAAN LAYANAN (RPL)
BIMBINGAN KLASIKAL
SEMESTER GENAP TAHUN PELAJARAN 2019/2020**

Komponen : Layanan Dasar
Bidang Layanan : Pribadi
Topik / Tema Layanan : Nilai Suatu Sikap Kejujuran
Kelas / Semester : 7 / Genap
Alokasi Waktu : 2 x 40 menit

1.	Tujuan Layanan
-----------	-----------------------

	<ol style="list-style-type: none"> 1. Peserta didik/konseli memahami tentang jujur atau kejujuran 2. Peserta didik/konseli dapat memahami arti kejujuran dalam kehidupan sehari-hari 3. Peserta didik/konseli memahami kiat untuk terus menjaga kejujuran
2.	<p>Metode, Alat dan Media</p> <ol style="list-style-type: none"> 1. Metode : Ceramah, Curah pendapat dan tanya jawab 2. Alat / Media : LCD, Power Point tentang Bersyukur dengan Hati Yang Ikhlas
3.	<p>Langkah-langkah Kegiatan Layanan</p> <p>1. Tahap Awal/Pendahuluan</p> <ol style="list-style-type: none"> 1.1. Membuka dengan salam dan berdoa 1.2. Membina hubungan baik dengan peserta didik (menanyakan kabar, ice breaking) 1.3. Menyampaikan tujuan layanan materi Bimbingan dan Konseling 1.4. Menanyakan kesiapan kepada peserta didik <p>2. Tahap Inti</p> <ol style="list-style-type: none"> 2.1. Guru BK menayangkan media slide power point yang berhubungan dengan materi layanan 2.2. Peserta didik mengamati slide pp yang berhubungan dengan materi layanan 2.3. Guru BK mengajak curah pendapat dan tanya jawab 2.4. Guru BK membagi kelas menjadi 6 kelompok, 1 kelompok 5- 6 orang 2.5. Guru BK memberi tugas kepada masing-masing kelompok 2.6. Peserta didik mendiskusikan dengan kelompok masing-masing 2.7. Setiap kelompok mempresentasikan tugasnya kemudian kelompok lain menanggapi, dan seterusnya bergantian sampai selesai. <p>3. Tahap Penutup</p> <ol style="list-style-type: none"> 3.1. Guru BK mengajak peserta didik membuat kesimpulan yang terkait dengan materi layanan 3.2. Guru BK mengajak peserta didik untuk agar dapat menghadirkan Tuhan dalam hidupnya 3.3. Guru BK menyampaikan materi layanan yang akan datang 3.4. Guru BK mengakhiri kegiatan dengan berdoa dan salam
4.	<p>Evaluasi</p> <ol style="list-style-type: none"> 1. Evaluasi Proses : Memperhatikan proses layanan dengan refleksi hasil masing-masing peserta didik dan Sikap atau antusias peserta didik dalam mengikuti kegiatan layanan. 2. Evaluasi Hasil : Evaluasi setelah mengikuti kegiatan klasikal, antara lain: merasakan suasana yang menyenangkan, pentingnya topik yang dibahas, cara penyampaian yang menarik.

Sidoarjo, Januari 2020

Mengetahui

Kepala Sekolah

Guru BK

SU'EB, S.Pd
NIP . 19661119 199001 1 001

Drs. MINTO TULUS, M.Pd
NIP. 19671012 200501 1 003



PEMERINTAH KABUPATEN SIDOARJO
DINAS PENDIDIKAN DAN KEBUDAYAAN
SMP NEGERI 1 PRAMBON
Ds. Wirobiting Kec. Prambon 61264 Sidoarjo

RENCANA PELAKSANAAN LAYANAN (RPL)
BIMBINGAN KLASIKAL
SEMESTER GENAP TAHUN PELAJARAN 2019/2020

Komponen : Layanan Dasar
Bidang Layanan : Sosial
Topik / Tema Layanan : Tanggung Jawab Seorang Siswa
Kelas / Semester : 7 / Genap
Alokasi Waktu : 2 x 40 menit

1.	Tujuan Layanan
-----------	-----------------------

	<ol style="list-style-type: none"> 1. Peserta didik/konseli memahami tanggung jawab di lingkungan keluarga 2. Peserta didik/konseli memahami tanggung jawab di lingkungan sekolah
2.	<p>Metode, Alat dan Media</p> <ol style="list-style-type: none"> 1. Metode : Ceramah, Curah pendapat dan tanya jawab 2. Alat / Media : LCD, Power Point tentang tanggung Jawab Seorang Siswa
3.	<p>Langkah-langkah Kegiatan Layanan</p> <p>1. Tahap Awal/Pendahuluan</p> <ol style="list-style-type: none"> 1.1. Membuka dengan salam dan berdoa 1.2. Membina hubungan baik dengan peserta didik (menanyakan kabar, ice breaking) 1.3. Menyampaikan tujuan layanan materi Bimbingan dan Konseling 1.4. Menanyakan kesiapan kepada peserta didik <p>2. Tahap Inti</p> <ol style="list-style-type: none"> 2.1. Guru BK menayangkan media slide power point yang berhubungan dengan materi layanan 2.2. Peserta didik mengamati slide pp yang berhubungan dengan materi layanan 2.3. Guru BK mengajak curah pendapat dan tanya jawab 2.4. Guru BK membagi kelas menjadi 6 kelompok, 1 kelompok 5- 6 orang 2.5. Guru BK memberi tugas kepada masing-masing kelompok 2.6. Peserta didik mendiskusikan dengan kelompok masing-masing 2.7. Setiap kelompok mempresentasikan tugasnya kemudian kelompok lain menanggapi, dan seterusnya bergantian sampai selesai. <p>3. Tahap Penutup</p> <ol style="list-style-type: none"> 3.1. Guru BK mengajak peserta didik membuat kesimpulan yang terkait dengan materi layanan 3.2. Guru BK mengajak peserta didik untuk agar dapat menghadirkan Tuhan dalam hidupnya 3.3. Guru BK menyampaikan materi layanan yang akan datang 3.4. Guru BK mengakhiri kegiatan dengan berdoa dan salam
4.	<p>Evaluasi</p> <ol style="list-style-type: none"> 1. Evaluasi Proses : Memperhatikan proses layanan dengan refleksi hasil masing-masing peserta didik dan Sikap atau antusias peserta didik dalam mengikuti kegiatan layanan. 2. Evaluasi Hasil : Evaluasi setelah mengikuti kegiatan klasikal, antara lain: merasakan suasana yang menyenangkan, pentingnya topik yang dibahas, cara penyampaian yang menarik.

Sidoarjo, Januari 2020

Mengetahui

Kepala Sekolah

Guru BK

SU'EB, S.Pd
NIP . 19661119 199001 1 001

Drs. MINTO TULUS, M.Pd
NIP. 19671012 200501 1 003



PEMERINTAH KABUPATEN SIDOARJO
DINAS PENDIDIKAN DAN KEBUDAYAAN
SMP NEGERI 1 PRAMBON
Ds. Wirobiting Kec. Prambon 61264 Sidoarjo

RENCANA PELAKSANAAN LAYANAN (RPL)
BIMBINGAN KLASIKAL
SEMESTER GENAP TAHUN PELAJARAN 2019/2020

Komponen	: Layanan Dasar
Bidang Layanan	: Pribadi
Topik / Tema Layanan	: Pola Hidup Bersih Dan Sehat
Kelas / Semester	: 7 / Genap
Alokasi Waktu	: 2 x 40 menit

1.	Tujuan Layanan
-----------	-----------------------

	<ol style="list-style-type: none"> 1. Peserta didik/konseli memahami pengertian pola hidup bersih dan sehat 2. Peserta didik/konseli memahami tips dalam pola hidup bersih dan sehat 3. Peserta didik/konseli memahami kebersihan perorangan dan di dalam rumah
2.	<p>Metode, Alat dan Media</p> <ol style="list-style-type: none"> 1. Metode : Ceramah, Curah pendapat dan tanya jawab 2. Alat / Media : LCD, Power Point tentang Pola Hidup Bersih dan Sehat
3.	<p>Langkah-langkah Kegiatan Layanan</p> <p>1. Tahap Awal/Pendahuluan</p> <ol style="list-style-type: none"> 1.1. Membuka dengan salam dan berdoa 1.2. Membina hubungan baik dengan peserta didik (menanyakan kabar, ice breaking) 1.3. Menyampaikan tujuan layanan materi Bimbingan dan Konseling 1.4. Menanyakan kesiapan kepada peserta didik <p>2. Tahap Inti</p> <ol style="list-style-type: none"> 2.1. Guru BK menayangkan media slide power point yang berhubungan dengan materi layanan 2.2. Peserta didik mengamati slide pp yang berhubungan dengan materi layanan 2.3. Guru BK mengajak curah pendapat dan tanya jawab 2.4. Guru BK membagi kelas menjadi 6 kelompok, 1 kelompok 5- 6 orang 2.5. Guru BK memberi tugas kepada masing-masing kelompok 2.6. Peserta didik mendiskusikan dengan kelompok masing-masing 2.7. Setiap kelompok mempresentasikan tugasnya kemudian kelompok lain menanggapi, dan seterusnya bergantian sampai selesai. <p>3. Tahap Penutup</p> <ol style="list-style-type: none"> 3.1. Guru BK mengajak peserta didik membuat kesimpulan yang terkait dengan materi layanan 3.2. Guru BK mengajak peserta didik untuk agar dapat menghadirkan Tuhan dalam hidupnya 3.3. Guru BK menyampaikan materi layanan yang akan datang 3.4. Guru BK mengakhiri kegiatan dengan berdoa dan salam
4.	<p>Evaluasi</p> <ol style="list-style-type: none"> 1. Evaluasi Proses : Memperhatikan proses layanan dengan refleksi hasil masing-masing peserta didik dan Sikap atau antusias peserta didik dalam mengikuti kegiatan layanan. 2. Evaluasi Hasil : Evaluasi setelah mengikuti kegiatan klasikal, antara lain: merasakan suasana yang menyenangkan, pentingnya topik yang dibahas, cara penyampaian yang menarik.

Sidoarjo, Januari 2020

Mengetahui

Kepala Sekolah

Guru BK

SU'EB, S.Pd
NIP . 19661119 199001 1 001

Drs. MINTO TULUS, M.Pd
NIP. 19671012 200501 1 003



PEMERINTAH KABUPATEN SIDOARJO
DINAS PENDIDIKAN DAN KEBUDAYAAN
SMP NEGERI 1 PRAMBON
Ds. Wirobiting Kec. Prambon 61264 Sidoarjo

RENCANA PELAKSANAAN LAYANAN (RPL)
BIMBINGAN KLASIKAL
SEMESTER GENAP TAHUN PELAJARAN 2019/2020

Komponen : Layanan Dasar
Bidang Layanan : Karir
Topik / Tema Layanan : Kiat Sukses Berprestasi Di Sekolah
Kelas / Semester : 7 / Genap
Alokasi Waktu : 2 x 40 menit

1.	Tujuan Layanan
-----------	-----------------------

	<ol style="list-style-type: none"> 1. Peserta didik/konseli memahami pentingnya sukses berprestasi di sekolah 2. Peserta didik/konseli memahami cara belajar yang baik untuk meraih prestasi
2.	<p>Metode, Alat dan Media</p> <ol style="list-style-type: none"> 1. Metode : Ceramah, Curah pendapat dan tanya jawab 2. Alat / Media : LCD, Power Point tentang Kiat Sukses Berprestasi Di Sekolah
3.	<p>Langkah-langkah Kegiatan Layanan</p> <p>1. Tahap Awal/Pendahuluan</p> <ol style="list-style-type: none"> 1.1. Membuka dengan salam dan berdoa 1.2. Membina hubungan baik dengan peserta didik (menanyakan kabar, ice breaking) 1.3. Menyampaikan tujuan layanan materi Bimbingan dan Konseling 1.4. Menanyakan kesiapan kepada peserta didik <p>2. Tahap Inti</p> <ol style="list-style-type: none"> 2.1. Guru BK menayangkan media slide power point yang berhubungan dengan materi layanan 2.2. Peserta didik mengamati slide pp yang berhubungan dengan materi layanan 2.3. Guru BK mengajak curah pendapat dan tanya jawab 2.4. Guru BK membagi kelas menjadi 6 kelompok, 1 kelompok 5- 6 orang 2.5. Guru BK memberi tugas kepada masing-masing kelompok 2.6. Peserta didik mendiskusikan dengan kelompok masing-masing 2.7. Setiap kelompok mempresentasikan tugasnya kemudian kelompok lain menanggapi, dan seterusnya bergantian sampai selesai. <p>3. Tahap Penutup</p> <ol style="list-style-type: none"> 3.1. Guru BK mengajak peserta didik membuat kesimpulan yang terkait dengan materi layanan 3.2. Guru BK mengajak peserta didik untuk agar dapat menghadirkan Tuhan dalam hidupnya 3.3. Guru BK menyampaikan materi layanan yang akan datang 3.4. Guru BK mengakhiri kegiatan dengan berdoa dan salam
4.	<p>Evaluasi</p> <ol style="list-style-type: none"> 1. Evaluasi Proses : Memperhatikan proses layanan dengan refleksi hasil masing-masing peserta didik dan Sikap atau antusias peserta didik dalam mengikuti kegiatan layanan. 2. Evaluasi Hasil : Evaluasi setelah mengikuti kegiatan klasikal, antara lain: merasakan suasana yang menyenangkan, pentingnya topik yang dibahas, cara penyampaian yang menarik.

Sidoarjo, Januari 2020

Mengetahui

Kepala Sekolah

Guru BK

SU'EB, S.Pd
NIP . 19661119 199001 1 001

Drs. MINTO TULUS, M.Pd
NIP. 19671012 200501 1 003



PEMERINTAH KABUPATEN SIDOARJO
DINAS PENDIDIKAN DAN KEBUDAYAAN
SMP NEGERI 1 PRAMBON
Ds. Wirobiting Kec. Prambon 61264 Sidoarjo

RENCANA PELAKSANAAN LAYANAN (RPL)
BIMBINGAN KLASIKAL
SEMESTER GENAP TAHUN PELAJARAN 2019/2020

Komponen	: Layanan Dasar
Bidang Layanan	: Karir
Topik / Tema Layanan	: Menenal Bakat, Minat, Hobi dan Karir
Kelas / Semester	: 7 / Genap
Alokasi Waktu	: 2 x 40 menit

1.	Tujuan Layanan
-----------	-----------------------

	<ol style="list-style-type: none"> 1. Peserta didik/konseli memahami pengertian bakat, minat, hobi dan karir 2. Peserta didik/konseli memahami cara menemukan bakat tersembunyi 3. Peserta didik/konseli dapat mengidentifikasi bakat dan karir
2.	<p>Metode, Alat dan Media</p> <ol style="list-style-type: none"> 1. Metode : Ceramah, Curah pendapat dan tanya jawab 2. Alat / Media : LCD, Power Point tentang Mengenal Bakat, Minat, Hobi dan Karir
3.	<p>Langkah-langkah Kegiatan Layanan</p> <p>1. Tahap Awal/Pendahuluan</p> <ol style="list-style-type: none"> 1.1. Membuka dengan salam dan berdoa 1.2. Membina hubungan baik dengan peserta didik (menanyakan kabar, ice breaking) 1.3. Menyampaikan tujuan layanan materi Bimbingan dan Konseling 1.4. Menanyakan kesiapan kepada peserta didik <p>2. Tahap Inti</p> <ol style="list-style-type: none"> 2.1. Guru BK menayangkan media slide power point yang berhubungan dengan materi layanan 2.2. Peserta didik mengamati slide pp yang berhubungan dengan materi layanan 2.3. Guru BK mengajak curah pendapat dan tanya jawab 2.4. Guru BK membagi kelas menjadi 6 kelompok, 1 kelompok 5- 6 orang 2.5. Guru BK memberi tugas kepada masing-masing kelompok 2.6. Peserta didik mendiskusikan dengan kelompok masing-masing 2.7. Setiap kelompok mempresentasikan tugasnya kemudian kelompok lain menanggapi, dan seterusnya bergantian sampai selesai. <p>3. Tahap Penutup</p> <ol style="list-style-type: none"> 3.1. Guru BK mengajak peserta didik membuat kesimpulan yang terkait dengan materi layanan 3.2. Guru BK mengajak peserta didik untuk agar dapat menghadirkan Tuhan dalam hidupnya 3.3. Guru BK menyampaikan materi layanan yang akan datang 3.4. Guru BK mengakhiri kegiatan dengan berdoa dan salam
4.	<p>Evaluasi</p> <ol style="list-style-type: none"> 1. Evaluasi Proses : Memperhatikan proses layanan dengan refleksi hasil masing-masing peserta didik dan Sikap atau antusias peserta didik dalam mengikuti kegiatan layanan. 2. Evaluasi Hasil : Evaluasi setelah mengikuti kegiatan klasikal, antara lain: merasakan suasana yang menyenangkan, pentingnya topik yang dibahas, cara penyampaian yang menarik.

Sidoarjo, Januari 2020

Mengetahui
Kepala Sekolah

Guru BK

SU'EB, S.Pd
NIP . 19661119 199001 1 001

Drs. MINTO TULUS, M.Pd
NIP. 19671012 200501 1 003

Di website ini sudah lengkap semuanya namun berceceran filenya, sehingga akan menghabiskan banyak waktu bapak/ibu guru untuk mengumpulkan file lengkapnya.

jika bapak/ibu tidak mau repot mendapatkan file lengkapnya bisa hubungi kami dengan harga sangat **ekonomis** (paling murah dari lainnya).

Silahkan WA Langsung. **081935114680** - Atau Kelik Link WA Ini : <https://bit.ly/3bLQv1X>

Segera hubungi kami untuk menanyakan harga dan kelengkapannya mumpung harga masih promo..!

















Sistemnya kami kirimkan dulu RPPnya baru di bayar.!

Jika RPPnya tidak Sesuai Uang kami kembalikan..

Adapun file-file yang bapak ibu dapatkan seperti :

- Standar Kompetensi Kelulusan (SKL)
- KI & KD
- Silabus
- RPP Semester 1 & 2
- KKM
- Prota
- Promes
- Buku Kerja 1,2.3 dst...
- Jurnal Harian & Penilaian
- Kode Etik DII.
- Pendidikan + Hari Efektif
- Analisis + Pemetaan
- Standar Kompetensi dan Kaldik
- DLL..

UNTUK 1 TAHUN (2 SEMESTER)

-  adm BK
-  materi 7
-  powerpoint 7
-  RPP BK 7
-  @cover
-  @PROGRAM UMUM BK
-  @program-bk-smp-kelas-7
-  @Silabus BK Kelas 7 8 9 (8 Kolom)
-  PPROGRAM BULANAN SMT I KELAS VII
-  PROGRAM BULANAN SMT II KLS 7
-  PROGRAM MINGGUAN SMT I KELAS VII
-  PROGRAM MINGGUAN SMT II KELAS 7
-  PROGRAM SEMESTER SMT I KELAS VII
-  PROGRAM SEMESTERAN SMT II KELAS 7
-  PROGRAM TAHUNAN SMT I KELAS VII
-  PROGRAM TAHUNAN SMT II KELAS 7

