

RENCANA KEGIATAN HARIAN (RPP/RKH)

Satuan Pendidikan : **SDN 2 KEMILING PERMAI**
 Kelas / Semester : III /2 (dua)
 Tema 5 : CUACA
 Muatan Terpadu : Bahasa Indonesia, Matematika, SBdP
 Alokasi waktu : 1 hari

KOMPETENSI DASAR DAN INDIKATOR

Muatan: Bahasa Indonesia

No	Kompetensi	Indikator
3.3	Menggali informasi tentang perubahan cuaca dan pengaruhnya terhadap kehidupan manusia yang disajikan dalam bentuk lisan, tulis, visual, dan/atau eksplorasi lingkungan.	Memahami keadaan Cuaca dan pengaruhnya terhadap Kehidupan manusia.
4.3	Menyajikan hasil penggalian informasi tentang konsep perubahan cuaca dan pengaruhnya terhadap kehidupan manusia dalam bentuk tulis menggunakan kosakata baku dan kata sulit	4.4.1. Menyebutkan ciri- ciri perubahan cuaca dengan benar. 4.4.2. Menggunakan kosakata baku serta kata sulit

Muatan : Matematika

No	Kompetensi	Indikator
3.4	Menggeneralisasi idepecahan sebagai bagian dari keseluruhanmenggunakan benda-bendakonkret	3.4.1. Mengidentifikasi pecahan sebagai bagian dari sesuatu yang utuh dari benda konkret dengan tepat.
4.4	Menyajikan pecahansebagai bagian dari keseluruhan menggunakanbenda-benda konkret.	4.4.1. Menuliskan pecahan Sederhana Berdasarkan Gambar dengan Benar

Muatan: SBdP

No	Kompetensi	Indikator
3.2	Mengetahui bentuk dan variasi pola irama dalam lagu	3.2.1. Memahami bentuk pola irama sederhana pada sebuah lagu. 3.2.2. Mengidentifikasi bentuk pola irama sederhana pada sebuah lagu.
4.2	Menampilkan bentuk dan variasi irama melalui lagu.	4.2.1. Membuat pola dan memperagakan pola irama sederhana.



KEGIATAN PEMBELAJARAN

Kegiatan	Deskripsi Kegiatan	Alokasi Waktu
Pendahuluan	Pembelajaran dimulai dengan dibuka dengan salam, menanyakan kabar, berdo'a dan mengecek kehadiran siswa. Siswa diingatkan untuk selalu mengutamakan sikap disiplin setiap saat.	menit

<p>Inti</p>	<p>Ayo Membaca</p> <p>Siswa Membaca bacaan tentang keadaan cuaca di buku siswa.</p> <p>Guru bertanya jawab dengan siswa tentang keadaan cuaca. (Communication and Collaborative)</p> <p>Ayo Mengamati</p> <p>Guru dan siswa mengamati gambar bersama dan menyampaikan simbol-simbol yang ada</p> <p>Guru menguatkan konsep tentang cuaca dengan menyempurnakan hasil kesimpulan siswa dalam menyebutkan pengertian cuaca.</p> <p>Cuaca adalah keadaan udara pada suatu tempat. Cuaca adalah keadaan udara pada waktu dan tempat tertentu yang sifatnya tidak menentu dan berubah-ubah. Suhu udara merupakan keadaan panas atau dingin dari suatu udara. Pengukur suhu udara atau derajat panas menggunakan alat ukur yang disebut termometer. Badan Meterologi dan Geofisika bertugas menyelidiki dan mencatat keadaan udara seperti suhu udara, temperatur udara, tekanan udara, keadaan awan, dan curah hujan. (LITERASI)</p> <p>Ayo Menulis</p> <p>Siswa mencermati simbol-simbol untuk cuaca pada buku siswa</p> <p>Siswa mencatat hasil mengamati dari gambar</p> <p>Ayo Berlatih</p> <p>Memancing pengetahuan siswa dengan menjelaskan konsep pecahan sederhana. Satu pisang dibagi dua, dapat kita tulis $\frac{1}{2}$ (seperdua)</p> <p>Siswa dikenalkan dengan nama dan lambang pecahan sederhana.</p> <p>Siswa berlatih menuliskan bilangan pecahan sederhana mulai dari seperdua, seperempat, seperenam dan seperdelapan sesuai dengan lambang pada gambar</p> <p>Siswa berlatih tanda artinya menyanyi dengan bunyi pendek. Siswa/i mengerjakan latihan yang diberikan guru</p> <p>Kerja Sama dengan Orang Tua</p> <p>Orang tua membimbing anaknya dalam pembelajaran</p>	<p>menit</p>
<p>Penutup</p>	<p>Guru menilai latihan/tugas belajar murid.</p> <p>Guru dan siswa melakukan refleksi mengenai kegiatan pembelajaran.</p> <p>Salam dan doa penutup (Religius)</p>	<p>menit</p>

<p>MENGETAHUI, Kepala SDN 2 Kemiling Permai</p> <p>Dra. Hj. IRIANI, M. Pd I NIP. 19630324 198303 2 005</p>	<p>Kemiling Permai, Guru Kelas 3</p> <p>NIP.</p>
---	--

LAMPIRAN KEGIATAN PEMBELAJARAN

  **KBM - Kelas 3b SDN2KP**
Aisha Afifa F., Alfatih, Anbiyah, Arfhy ...

Assalamualaikum wr. wb...
Gimana kabar kalian hari ini tentu sehat semua ya...
Oya tentunya :
a. Berdoa sebelum belajar :
Rodi tubilla hirroba wabil islamidina wabimuhammadini nabiya warosulla, robi zidni ilma warzuqnbifahma, robbi firli wali wali daya warhamhumma kama robayanibsughiro.
b. Siapkan buku tulis dan buku tematiknya
c. Isi absennya yaps yang belum mengabsen.... 09.21 ✓

M. Denis Hidayatulloh 3be
Waalaikum salam pak 09.22

M Ilham 3be
Waalaikumsalam pak 09.22

Bintang Pamungkas 3be
Waalaikum salam pak 09.23


Absennya lanjutin yaps... 09.23 1

6.m.danish Hidayatullah
7.Muhammad ilham
8.Rahmad raditya
9.rara tian naharani
10.m.umar alfatih
11. M.ilham Ramadhan
12.Nayra amelia putri. 13Nabila atha Ibrahim.
14.jihan Talitha ulfa
15. Ringgo finaldo 08.17

M Marsyal 3be
Absen kls 3b
12 Januari 2022
1. Bintang Pamungkas
2.aisha afifa Falendia zahra
3. Kimya Fathara Putri
4. Fhareezi rezqy pratama
5. Guntur deswa khairansyah
6.m.danish Hidayatullah
7.Muhammad ilham
8.Rahmad raditya
9.rara tian naharani
10.m.umar alfatih
11. M.ilham Ramadhan
12.Nayra amelia putri. 13Nabila atha Ibrahim.
14.jihan Talitha ulfa
15. Ringgo finaldo
16.m marsyal alfatah 08.59

M. Mufti Maherza 3be
Absen kls 3b
12 Januari 2022
1. Bintang Pamungkas
2.aisha afifa Falendia zahra
3. Kimya Fathara Putri
4. Fhareezi rezqy pratama
5. Guntur deswa khairansyah
6.m.danish Hidayatullah
7.Muhammad ilham
8.Rahmad raditya
9.rara tian naharani
10.m.umar alfatih
11. M.ilham Ramadhan
12.Nayra amelia putri. 13Nabila atha Ibrahim.
14.jihan Talitha ulfa
15. Ringgo finaldo
16.m marsyal alfatah
17.M.Mufti Maherza 09.03

M. Denis Hidayatulloh 3be
Iya pak 09.09



Jihan Talita Ulfa 3be
Absensi kls 3b
TGL 10 Januari 2022
1. Muhammad ilham
2. m.umar alfatih
3. kimya fathara putri
4. M. danish Hidayatullah
5. rara tiana harani
6. jihan Talitha ulfa 09.10

Simpan buku tema 5 nya.... 09.11 ✓

M Ilham 3be
Iya pak 09.12

M. Denis Hidayatulloh 3be
Baik pak 09.14



Coba kalian perhatikan gambar ini... Sedang apakah mereka?? Cuaca yang bagaimana bermain?? Perhatikan pula gambar awannya berbeda warna...

09.14

TGL 10 Januari 2022
1. Muhammad ilham...
10. Nayra amelia putri 09.27

M Ilham 3be

1
Ayo Membaca

Udin dan Beni bermain bola di lapangan. Udara sore itu terasa sejuk. Angin bertiup sepoi-sepoi. Mereka asyik bermain. Tiba-tiba, langit berubah mendung. Awan hitam menutupi matahari. Udin masih tetap ingin melanjutkan bermain bola.

Langit makin gelap. Angin bertiup cukup kencang. Hujan rintik-rintik mulai turun. Udin dan Beni berlari. Mereka mencari tempat untuk berteduh. Keadaan cuaca memang sering berubah-ubah. Pagi hari, cuaca terasa dingin. Saat siang hari, cuaca terasa sangat panas. Sore hari, cuaca terasa dingin. Angin bertiup lebih kencang. Hujan mulai reda. Beni dan Udin bergegas pulang ke rumah. Mereka membersihkan diri dengan mandi air hangat. Badan mereka kembali terasa segar. Cuaca malam hari terasa lebih dingin.

2 Buku Tema 5 SD/MI Kelas 5B 09.28

Ini ya pak 09.28

M Ilham 3be



0.49

09.29



M. Denis Hidayatulloh 3be
Pesan suara (0.49)

Alhamdulillah... Tengkiyu M. Dhanis sudah membacanya....

Dari teks bacaan yang dibacakan oleh M. Dhanis..

Kira-kira kata-kata sulit yang manakah yang belum kalian mengerti??

09.30

M. Denis Hidayatulloh 3be
Iya pak 09.41

M Ilham 3be

Ayo Mengamati

Udara malam sehabis hujan terasa lebih dingin. Udin melanjutkan aktivitas dengan belajar. Ayo, kita bantu Udin menyelesaikan soal-soal berikut ini. Tuliskan keadaan cuaca berdasarkan gambar di bawah ini!



Ayo Menulis

Cuaca dapat berubah sewaktu-waktu. Terkadang cerah, berawan, mendung, atau hujan.

Subtema 3: Keadaan Cuaca 3

Yang ini ya pak

09.42

Tuliskan keadaan cuaca berdasarkan gambar di bawah ini!



Bisa kah kalian menjelaskan keadaan cuaca berdasar gambar di samping nva??

Bintang Pamungkas 3be

Y pak 09.23

Kimya Fathara Putri 3be

Walaikumsalam wr wb pak 09.23

Hari ini pembelajaran kita mengenai pecahan... 09.23 ✓

M. Denis Hidayatulloh 3be

Iya pak 09.23

Bintang Pamungkas 3be

Iya pak 09.24

Siapakah yang masih inget pembelajaran pecahan pada sem. 1 09.24 ✓

🍀 coba perhatikan gambar bunga di samping.. berapakah pecahan nya... 09.24 ✓

M. Denis Hidayatulloh 3be

🚫 Pesan ini telah dihapus 09.25

1

Kimya Fathara Putri 3be

4 pecahan pak 09.25

M. Denis Hidayatulloh 3be

4 pecahan pak 09.26

Dhanis, kimya tuliskan pecahannya... 09.26 ✓

M Ilham 3be

4 pecahan pak 09.26

1/4 pak 09.27

Oche M. Ilham.... 09.27 ✓

M. Denis Hidayatulloh 3be

1/4 pak 09.27

Kimya Fathara Putri 3be

1/4 pak 09.27

Semua yang kalian jawab adalah betul semua...

🍀 4 pecahan maka : 1 bunga terbagi 4 helai sehingga : $\frac{1}{4}$ pecahan 09.28 ✓

M. Denis Hidayatulloh 3be

Iya pak 09.28

M Ilham 3be

Iya pak 09.28

Kimya Fathara Putri 3be

Iya pak 09.29

Bintang Pamungkas 3be

Iya pak 09.29

🌑 siapakah yang bisa menjelaskan pecahan gambar di samping?? 09.29 ✓

Alfatih Umar 3be

Iya pak 09.29

1

Oche alhamdulillah... 09.35 ✓

M. Denis Hidayatulloh 3be

Iya pak 09.35

Penjelasan materi.

Pecahan

Bilangan pecahan merupakan bentuk yang lain suatu bilangan pada ilmu matematika, dinyatakan menjadi a/b , a adalah pembilang, b adalah penyebut.

Pecahan dalam bahasa Inggris disebut fraction.

Pecahan terbagi beberapa macam :

Pecahan biasa, pecahan desimal, pecahan campuran, serta lain sebagainya...

09.37 ✓

M. Denis Hidayatulloh 3be

Iya pak 09.38

Sekarang perhatikan pada buku tema halaman 6-7 09.38 ✓

M Ilham 3be

Iya pak 09.38

1

Rahmad Raditya 3be

Iya pak 09.39

M. Denis Hidayatulloh 3be

Iya pak 09.39

Alfatih Umar 3be

Iya pak 09.40

Bintang Pamungkas 3be

Iya pak 09.41

Di dalam teks bacaan halaman 6 ada seperdelapan, seperempat dan seperdua..

Adakah yang bisa memberikan jawaban Pecahan dari bacaan seperdelapan, seperempat dan seperdua

09.41 ✓

Kimya Fathara Putri 3be

$1/8$, $1/4$, $1/2$ pak 09.42

M. Denis Hidayatulloh 3be

$1/8$, $1/4$, $1/2$ pak 09.43

1

Alhamdulillah... Kalian sudah mengerti mengenai penjelasan pecahan....

09.45 ✓

M. Denis Hidayatulloh 3be

Iya pak

09.46

M Ilham 3be

Iya pak

09.46

Rahmad Raditya 3be

Anda

Alhamdulillah... Kalian sudah mengerti mengenai penjelasan pecahan....

Iya sudah mengerti

09.46

Latihan belajar kali ini adalah kalian menggambarkan pecahan dari bilangan dibawah ini. (Bisa juga diambil dari emoji yang ada di whatsapp)

1. $1/8$
2. $2/4$
3. $1/12$

09.48 ✓

M. Denis Hidayatulloh 3be

Baik pak

09.48

Guntur Deswa 3be

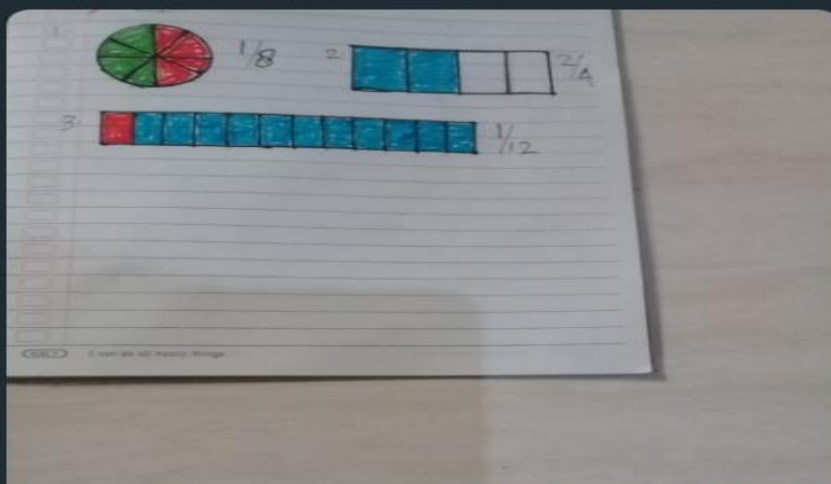
Anda

Latihan belajar kali ini adalah kalian menggambarkan pecahan dari bilangan dibawah ini. (Bisa juga diambil dari emoji yang ada di whatsapp)...

1. 
2. 
3. 


10.13

Rahmad Raditya 3be



Guntur Deswa 3be

1.  1/8

2.  2/4

3.  1/12

10.28

M Ilham 3be

1.  1/8

2.  2/4

3.  1/12

Alhamdulillah M. Ilham

Nilai nya adalah :
Pengetahuan. : 100
Keterampilan : 100

10.30 ✓

Guntur Deswa 3be

1.  1/8

2.  2/4

3.  1/12

Alhamdulillah Guntur

Nilai nya adalah :
Pengetahuan. : 100
Keterampilan : 100

10.30 ✓

Alhamdulillah... Selesai sudah pembelajaran hari ini...

Bagaimana pelajaran hari ini, apakah menyenangkan??

10.33 ✓

Rahmad Raditya 3be

Menyenangkan pak 10.33

Jawaban dari yang lainnya juga dwong...
Baru raditya yang jawab..

10.36 ✓

Kimya Fathara Putri 3be

Menyenangkan pak 10.35

Taufiq Raja Alam 3be

Sangat menyenangkan pak apa lagi kalau belajar nya
didalam kelas bareng" sama teman" sama pak guru juga 😊



10.39

Taufiq Raja Alam 3be

Sangat menyenangkan pak apa lagi kalau belajar nya
didalam kelas bareng" sama teman" sama pak guru juga 😊



10.39 ✓

Taufiq Raja Alam 3be

1.          1/8

2.     2/4

3.             1/12

10.37

Taufiq Raja Alam 3be

1.         1/8

2.     2/4

3.            1/12

Alhamdulillah Taufiq

Nilai nya adalah :

Pengetahuan. : 100

Keterampilan : 100

10.38 ✓

M. Denis Hidayatulloh 3be

1.         1/8

2.     2/4...

Alhamdulillah M. Dhanis

Nilai nya adalah :

Pengetahuan. : 100

Keterampilan : 100

10.20 ✓

M. Denis Hidayatulloh 3be

Anda

Alhamdulillah M. Dhanis

Nilai nya adalah :...

Terima kasih pak

10.21

Rahmad Raditya 3be

Foto



Alhamdulillah Raditya....

Nilai nya adalah :

Pengetahuan. : 100

Keterampilan : 100

10.21

2

Alhamdulillah...

Di awal dan di akhir pembelajaran, semoga kita semua senantiasa selalu semangat...

Cukup sekian pelajaran hari ini.

- Jangan lupa selalu jaga kesehatan..
- Bekali dengan kegiatan apapun di rumah...
- Baca doa sesudah belajar.

رَبَّنَا انْفَعْنَا بِمَا عَلَّمْتَنَا الَّذِي يَنْفَعُنَا وَزِدْنَا عِلْمًا وَالْحَمْدُ لِلَّهِ عَلَى كُلِّ حَالٍ

Rabbanan fa'naa bima 'alamtanaldzi yanfa'una wa zidna 'ilman walhamdulillah 'ala kullihal

Artinya: "Ya Tuhan kami, jadikanlah ilmu kami ilmu yang bermanfaat, ajarkan kami apa-apa yang bermanfaat bagi kami serta tambahkan ilmu bagi kami, segala puji hanya bagi Allah dalam setiap keadaan."

Selamat bermain, membantu orang tua, serta kegiatan lainnya.

Hafalkan perkaliannya...

wa alaikum salam.wr.wb

10.43 ✓

MENGETAHUI,
Kepala SDN 2 Kemiling Permai

Dra. Hj. IRIANI, M. Pd I
NIP. 19630324 198303 2 005

Kemiling Permai,
Guru Kelas 3

NIP.