

## RENCANA PELAKSANAAN PEMBELAJARAN (RPP)




**Satuan Pendidikan** : SD NEGERI 095125 MARIHAT TEMPEL  
**Kelas / Semester** : VI (Enam) / 1  
**Tema 2** : Persatuan dalam Perbedaan  
**Sub Tema 1** : Rukun dalam Perbedaan  
**Pembelajaran** : 3  
**Fokus Pembelajaran** : BAHASA INDONESIA, IPA  
**Alokasi Waktu** : 1 Hari

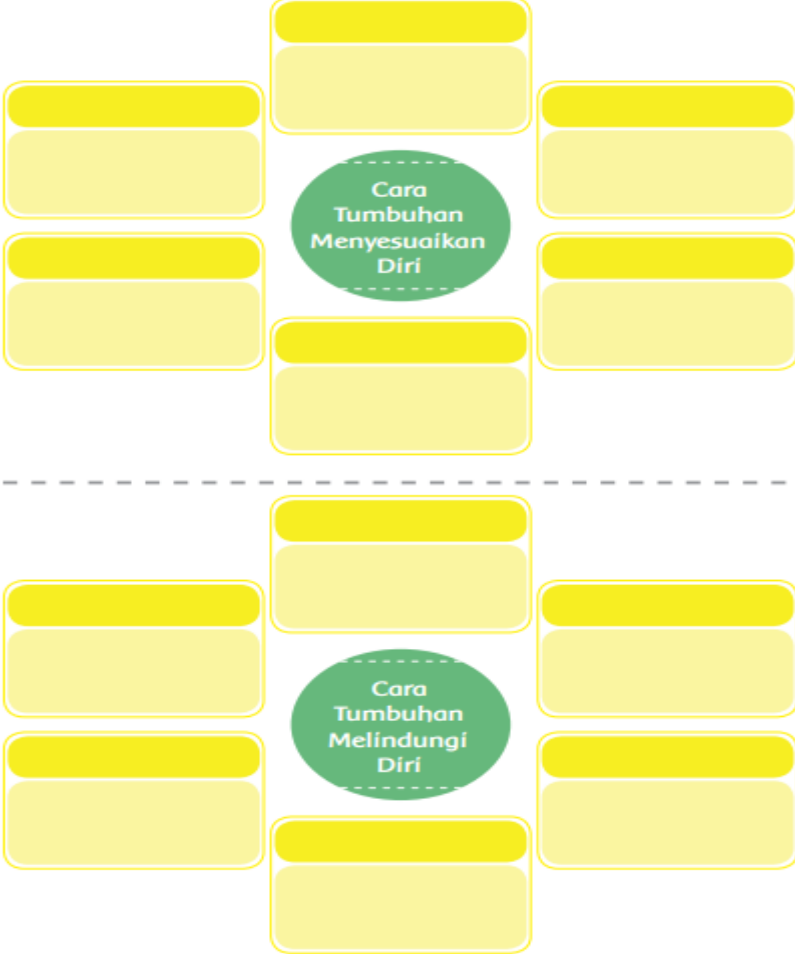
### A. TUJUAN PEMBELAJARAN

1. Setelah membaca informasi tentang tumbuhan dan habitatnya, siswa mampu menyebutkan cara tumbuhan beradaptasi dengan tepat.
2. Setelah melakukan pengamatan, siswa mampu membuat laporan tentang cara tumbuhan beradaptasi dan melindungi diri di lingkungannya dengan benar.
3. Setelah membaca teks tentang tokoh Proklamasi Kemerdekaan, siswa mampu menyebutkan informasi penting menggunakan aspek apa, di mana, kapan, siapa, mengapa, dan bagaimana pada peta pikiran dengan tepat.
4. Setelah berdiskusi, siswa mampu mengembangkan informasi pada peta pikiran melalui tulisan dengan detail.

### B. KEGIATAN PEMBELAJARAN

Kegiatan	Deskripsi Kegiatan	Alokasi Waktu
<b>Pendahuluan</b>	<ul style="list-style-type: none"> <li>■ Guru memberikan salam dan mengajak semua siswa berdo'a menurut agama dan keyakinan masing-masing. <i>Religius</i></li> <li>■ Menyanyikan lagu "Indonesia Raya" bersama-sama. dilanjutkan lagu Nasional "Berkibarlah Benderaku". <i>Nasionalis</i></li> <li>■ Guru mengecek kesiapan diri dengan mengisi lembar kehadiran dan memeriksa kerapihan pakaian, posisi dan tempat duduk disesuaikan dengan kegiatan pembelajaran.</li> <li>■ Pembiasaan Membaca 15 menit. <i>Literasi</i></li> <li>■ Menginformasikan tema yang akan dibelajarkan yaitu tentang "Persatuan dalam Perbedaan".</li> <li>■ Guru menyampaikan tahapan kegiatan yang meliputi kegiatan mengamati, menanya, mengeksplorasi, mengomunikasikan dan menyimpulkan. <i>Communication</i></li> <li>■ Menyanyi lagu Indonesia Raya <i>Nasionalis</i></li> </ul>	10 menit

<p><b>Inti</b></p>	<p><b>Ayo Mengamati</b></p> <ul style="list-style-type: none"> <li>▪ Guru menunjukkan tanaman yang dibawanya (kangkung atau tanaman lainnya). Guru dapat meminta siswa untuk menulis pertanyaan terkait tumbuhan/sayuran yang mereka lihat terkait habitatnya. <b><i>Creativity and Innovation</i></b></li> <li>▪ Setiap siswa mendiskusikan pertanyaan yang ditulisnya dalam kelompok. <b><i>Collaboration</i></b></li> <li>▪ Guru berkeliling untuk memberikan bantuan saat siswa berdiskusi. Guru bisa memberikan pertanyaan pancingan apabila diskusi tidak berjalan lancar.</li> <li>▪ Guru melakukan penilaian terhadap satu kelompok saat mereka berdiskusi. Saat menilai, guru menggunakan rubrik. Siswa yang belum dinilai pada kesempatan ini dapat dinilai saat mereka melakukan diskusi di kesempatan lain.</li> <li>▪ Guru menginformasikan kepada siswa bahwa mereka akan belajar tentang ciri-ciri tumbuhan dan bagaimana mereka beradaptasi.</li> </ul> <p><b>Ayo Mengamati</b> </p> <p>Pagi ini Udin dan teman-temannya sedang bekerja sama untuk mengumpulkan informasi tentang tanaman dan habitatnya. Mereka berdiskusi dan mencatat semua hasil pengamatan. Meskipun mereka berasal dari latar belakang yang berbeda, namun perbedaan tidak menghalangi mereka untuk belajar bersama.</p> <p>Untuk melengkapi informasi, mereka pergi ke perpustakaan umum dan menemukan informasi tentang tumbuhan dan habitatnya.</p> <p>Berikut adalah informasi yang berhasil mereka peroleh.</p> <div data-bbox="438 1146 1232 1370">  <p>Pohon bambu mempunyai ciri khusus, yaitu mempunyai bulu-bulu halus yang tajam. Bulu yang tajam terdapat pada batang. Bulu tersebut melekat kuat dan dapat menyebabkan gatal.</p> </div> <p>Tumbuhan beradaptasi untuk mempertahankan hidupnya. Adaptasi adalah ciri-ciri khusus yang dimiliki tanaman atau tumbuhan untuk hidup pada tempat atau daerah tertentu.</p> <p>Berdasarkan habitatnya, tumbuhan dibagi menjadi tiga jenis.</p> <div data-bbox="438 1489 1232 1742">  <p><b>Hidrofit</b></p> <p>Tumbuhan yang sebagian tubuhnya ada di permukaan air. Akarnya berada di air. Memiliki rongga udara dalam batang atau tangkai daun. Daunnya muncul ke permukaan air.</p> <p>Kangkung</p> </div> <ul style="list-style-type: none"> <li>▪ Siswa memulai kegiatan dengan melakukan pengamatan gambar yang ada pada buku pelajaran dan membaca teksnya. Siswa melakukan diskusi setelahnya. Guru kembali berkeliling untuk memberikan motivasi. <b><i>Critical Thinking and Problem Solving</i></b></li> </ul>	<p>35 Menit X 30 JP</p>
--------------------	--	-----------------------------

	 <p style="text-align: center;">Sampaikan hasilnya kepada teman di kelas! Tulislah informasi pada peta pikiran dengan kalimatmu sendiri.</p> <ul style="list-style-type: none"> <li>▪ Siswa dapat menambah pengetahuan mereka dengan meminta mereka untuk membaca buku di perpustakaan atau teks yang telah disiapkan tentang cara tumbuhan beradaptasi di lingkungannya (apabila tersedia). Apabila tidak memiliki sumber tersebut, guru dapat mendatangkan nara sumber dari orang tua.</li> <li>▪ Setelah mengamati tumbuhan di lingkungan sekolah, siswa mengisi diagram pada buku dan mendiskusikannya dalam kelompok. Guru memberikan dukungan dengan berkeliling dan mengajukan pertanyaan bantuan.</li> <li>▪ Produk dinilai dengan daftar periksa</li> </ul> <p><b>Ayo Membaca</b></p> <ul style="list-style-type: none"> <li>▪ Siswa melanjutkan kegiatan dengan membaca teks dan mengisi diagram.</li> </ul>	
--	---	--

**Ayo Membaca** 

Bacalah teks berikut dalam hati!

**Proklamasi Kemerdekaan Indonesia**

Proklamasi Kemerdekaan Indonesia memberi makna yang sangat penting bagi bangsa Indonesia. Sejak teks Proklamasi Kemerdekaan dibacakan, rakyat Indonesia memiliki negara merdeka, berdaulat, dan bermartabat. Tonggak sejarah tersebut tidak akan terjadi apabila tidak ada anak bangsa yang berani memproklamkan kemerdekaan. Mereka adalah pejuang bangsa yang tidak boleh dilupakan.

Berikut adalah para pejuang bangsa yang telah berjasa terhadap kemerdekaan negara Indonesia.

Ir. Soekarno merupakan salah satu orang yang berjasa dalam mendirikan negara Republik Indonesia sebagai negara berdaulat. Bung Karno lahir di Blitar, Jawa Timur, 6 Juni 1901 dan meninggal di Jakarta, 21 Juni 1970. Bung Karno menyusun konsep teks proklamasi di rumah Laksamana Tadashi Maeda bersama Bung Hatta dan Mr. Achmad Soebardjo. Ia kemudian menandatangani teks proklamasi atas nama bangsa Indonesia bersama Bung Hatta. Bung Karno membacakan teks Proklamasi Kemerdekaan Indonesia di kediamannya di Jalan Pegangsaan Timur No. 56, Jakarta.




Drs. H. Mohammad Hatta atau Bung Hatta, lahir di Bukittinggi, Sumatra Barat, 12 Agustus 1902. Beliau wafat di Jakarta, 14 Maret 1980 pada usia 77 tahun. Bung Hatta menyusun konsep teks proklamasi bersama Bung Karno dan Mr. Achmad Soebardjo. Ia ikut menandatangani teks proklamasi atas nama bangsa Indonesia bersama Bung Karno. Mohammad Hatta adalah Wakil Presiden pertama Indonesia. Selain itu, beliau adalah Bapak Koperasi Indonesia.


- Guru meminta salah satu siswa untuk membacakan diagramnya di depan kelas dan memberikan masukan. Siswa lain diberi kesempatan untuk berkomentar.
- Setiap siswa kemudian mengembangkan peta pikirannya dan membacakannya di depan kelas.

Berdasarkan bacaan tersebut, isilah peta pikiran berikut!



Diskusikan peta pikiranmu dengan teman di kelompokmu! Kembangkan informasi pada peta pikiran dan serahkan kepada gurumu.

Negara Indonesia dibangun berdasarkan persatuan. Seluruh generasi bahu membahu membangun bangsa Indonesia yang bebas dari negara penjajah. Dapatkah kamu bayangkan, apa yang terjadi apabila saat itu mereka tidak bersatu?



- Tugas dinilai dengan menggunakan daftar periksa

	<p><b>Ayo Renungkan</b></p> <ul style="list-style-type: none"> <li>Siswa melakukan perenungan dengan menjawab pertanyaan yang terdapat dalam Buku Siswa. <b>Mandiri</b></li> <li>Guru dapat menambahkan pertanyaan perenungan berdasarkan panduan yang terdapat pada lampiran Buku Guru.</li> </ul>	
<b>Penutup</b>	<ul style="list-style-type: none"> <li>Bersama-sama siswa membuat kesimpulan / rangkuman hasil belajar selama sehari <b>Integritas</b></li> <li>Bertanya jawab tentang materi yang telah dipelajari (untuk mengetahui hasil ketercapaian materi)</li> <li>Guru memberi kesempatan kepada siswa untuk menyampaikan pendapatnya tentang pembelajaran yang telah diikuti.</li> <li>Melakukan penilaian hasil belajar</li> <li>Menyanyikan lagu daerah “Soleram”</li> <li>Mengajak semua siswa berdo’a menurut agama dan keyakinan masing-masing (untuk mengakhiri kegiatan pembelajaran) <b>Religius</b></li> </ul>	15 menit

**H. PENILAIAN PROSES DAN HASIL BELAJAR**

**Penilaian Sikap**

No	Nama	Perubanan tingkah laku											
		Santun				Peduli				Tanggung Jawab			
		K	C	B	SB	K	C	B	SB	K	C	B	SB
1	.....												
2	.....												
3	.....												
4	.....												
5	.....												
Dst	.....												

Keterangan:

K (Kurang) : 1, C (Cukup) : 2, B (Baik) : 3, SB (Sangat Baik) : 4

**Penilaian**

- Diskusi  
Guru menggunakan rubrik untuk menilai siswa

Kriteria	Sangat Baik (4)	Baik (3)	Cukup (2)	Perlu Pendampingan (1)
Mendengarkan	Selalu mendengarkan teman yang sedang berbicara. ( )	Mendengarkan teman yang berbicara, namun sesekali masih perlu diingatkan. ( )	Masih perlu diingatkan untuk mendengarkan teman yang sedang berbicara. (✓)	Sering diingatkan untuk mendengarkan teman yang sedang berbicara, namun tidak mengindahkan. ( )

Kriteria	Sangat Baik (4)	Baik (3)	Cukup (2)	Perlu Pendampingan (1)
Komunikasi nonverbal (kontak mata, bahasa tubuh, postur, ekspresi wajah, suara)	Merespons dan menerapkan komunikasi nonverbal dengan tepat. ( )	Merespons dengan tepat terhadap komunikasi nonverbal yang ditunjukkan teman. (✓)	Sering merespons kurang tepat terhadap komunikasi nonverbal yang ditunjukkan teman. ( )	Membutuhkan bantuan dalam memahami bentuk komunikasi nonverbal yang ditunjukkan teman. ( )
Partisipasi (menyampaikan ide, perasaan, pikiran)	Isi pembicaraan menginspirasi teman. Selalu mendukung dan memimpin lainnya saat diskusi. ( )	Berbicara dan menerangkan secara rinci, merespons sesuai dengan topik. ( )	Berbicara dan menerangkan secara rinci, namun terkadang merespons kurang sesuai dengan topik. ( )	Jarang berbicara selama proses diskusi berlangsung. (✓)

Catatan : Centang (✓) pada bagian yang memenuhi kriteria.

Penilaian :  $\frac{\text{total skor perolehan}}{\text{total skor maksimal}} \times 10$

total skor maksimal

Contoh :  $\frac{2+3+1}{12} \times 10 = 5$

12 12

## 2. IPA

Laporan IPA dinilai dengan daftar periksa.

Indikator Penilaian	Ada	Tidak Ada
Laporan memuat nama tumbuhan		
Laporan memuat habitat tumbuhan		
Laporan memuat cara tumbuhan beradaptasi		
Laporan memuat cara tumbuhan melindungi diri		

## 3. Bahasa Indonesia

Tulisan siswa dinilai dengan menggunakan daftar periksa.

Indikator Penilaian	Ada	Tidak Ada
Menyebutkan informasi penting dengan unsur APA secara tepat		
Menyebutkan informasi penting dengan unsur SIAPA secara tepat		
Menyebutkan informasi penting dengan unsur DI MANA secara tepat		
Menyebutkan informasi penting dengan unsur KAPAN secara tepat		
Menyebutkan informasi penting dengan unsur MENGAPA secara tepat		
Menyebutkan informasi penting dengan unsur BAGAIMANA secara tepat		

4. Catatan pengamatan sikap (Peduli)  
(Contoh terlampir di lampiran pada Buku Guru).

### Pengayaan

Siswa dapat memilih membuat buku mini yang berisikan tanaman dan habitatnya. Buku mini dapat disimpan di pojok kelas untuk dijadikan bahan bacaan teman.

### Remedial

- Siswa yang masih memiliki kesulitan dalam menemukan informasi penting dapat melatihnya dengan guru.
- Guru memilihkan paragraf yang sederhana, kemudian bersama menemukan informasi penting.

### Kerja Sama dengan Orang Tua

- Siswa diminta menceritakan semangat persatuan di rumah, kemudian mencatat dan menyampaikan hasilnya kepada guru.

**Mengetahui :**  
**Kepala SDN 095125 MARIHAT TEMPEL**

**Marihat Tempel,**  
**Guru Kelas VI**

**EKO LESMONO, S.Pd, M.Pd.**  
**NIP. 19830416 200902 1 005**