

Rencana Pelaksanaan Pembelajaran (RPP)

Belajar Dari Rumah (BDR)

Nama Sekolah : SMPN 58 Batam
Mata Pelajaran : Ilmu Pengetahuan Sosial
Kelas / Semester : VII/Ganjil
Materi : Konsep Ruang

A. Tujuan Pembelajaran

Dengan pembelajaran model Project Based Learning peserta didik diharapkan dapat Memahami konsep ruang / letak dan pengaruhnya terhadap kehidupan masyarakat sekitar tempat tinggal

Media Pembelajaran, Alat dan Sumber Belajar

Media : Video dan LK
Alat/Bahan : Smart Phone / laptop
Sumber Belajar: Internet / lingkungan sekitar tempat tinggal

B. Langkah Pembelajaran

- Pendahuluan
 1. Guru menyapa peserta didik dan membimbing berdoa melalui media Whatsapp
 2. Guru mempersiapkan kondisi peserta didik, memberikan arahan dan mengecek kehadiran siswa melalui Whatsapp
 3. Guru menyampaikan tujuan pembelajaran
- Kegiatan Inti
 1. Guru mengarahkan peserta didik untuk melihat video pada alamat link yang sudah disediakan di google clasroom
 2. Guru membimbing dan mengarahkan peserta didik untuk mencari ide kreatif dan menentukan jenis produk yang akan di buat (misalnya membuat surat undangan)
 3. Peserta didik menentukan/mencatat bahan baku pembuatannya
 4. Peserta didik diminta menuliskan alat –alat yang di gunakanya
 5. Peserta didik menuliskan langkah-langkah pembuatan produk dan jadwal berdasarkan pada Lembar Kerja Siswa

Laporan Kegiatan siswa

 1. Tulis bahan baku yang digunakan
 2. Tuliskan alat yang digunakan dalam pembuatan Produk
 3. Bagaimana kalian mendapatkan bahan baku
 4. Berapa modal yang dibutuhkan
 5. Sebutkan kendala apa yang kalian hadapi dalam proses pembuatanya
 6. Fotolah hasil pruduk(desain hasil karya yang kalian buat)
 7. Ceritakanlah tahapan pembuatan (dalam bentuk foto)
 8. Buatlah Video testimoni penilaian orang terhadap produk yang kalian buat
- Penutup
Memberikan Refleksi, unpan balik dan alternatif solusi serta memberikan informasi agar proyek sejalan dengan rencana atau LKS yang sudah direncanakan.

C. Evaluasi

Teknik penilaian berdasarkan laporan kegiatan serta memberikan umpan balik
Dan penilaian hasil produk yang dihasilkan oleh peserta didik

Mengetahui
Ka. SMPN 58 Batam







Batam, 12 April 2020
Guru Mapel IPS

Hafiz

Sunarno

LEMBAR KERJA SISWA

Nama Sekolah : SMPN 58 Batam
 Mata Pelajaran : Ilmu Pengetahuan Sosial
 Kelas / Semester : VII/Genap
 Materi : Kegiatan Ekonomi(Produksi, Konsumsi dan Distribusi)

NO	TANGGAL/MINGGU	KEGIATAN/AKTIFITAS	JAWABAN
1	1	<ul style="list-style-type: none"> ▪ Catat bahan baku yang kalian gunakan ▪ Bagaimana cara kalian mendapatkan bahan baku ▪ Berapa biaya yang kamu keluarkan ▪ Kendala yang kalian hadapi dalam proses pembuatan 	1. 2. 3. 4.
2	2	Ceritakan langkah-langkah dalam pembuatan dalam bentuk dokumen foto	1.   2.   3. 
2	3	Fotolah desain hasil Produk yang kalian buat	
4	4	1. Buatlah Video testimoni penilaian orang terhadap produk yang kalian buat	Uploud video pada link yang sudah disediakan

