



RENCANA PERANGKAT PEMBELAJARAN: KREASI PEMBELAJARAN MENGGUNAKAN **WHATSAPP GROUP**

Oleh:

Muh. Alifian Al Anshari

ansharialifian9@gmail.com

Identitas

Satuan Pendidikan	: SMA Negeri 9 Makassar
Muatan	: Kegiatan Ekstrakurikuler
Kelas/Tingkat	: Semua Kelas
Alokasi waktu	: +- 60 Menit/Subtopik
Topik	: Pengembangan Diri di Era Pandemi Covid-19
Subtopik	: + Peristiwa terkini dan pelajarannya + Rancang bangun masa depan + Tips seputar pengembangan diri



Pendahuluan

Latar Belakang

Pandemi Covid-19 telah mengubah banyak hal terutama pada pengalihan aktivitas masyarakat dari semula beraktivitas normal di tempat kerja atau di tempat belajar yang kemudian dirumahkan atau belajar dari rumah. Terlebih berdasarkan Surat Edaran Mendikbud No. 4 Tahun 2020 menjadikan aktivitas pembelajaran dilakukan di rumah masing-masing atau melalui daring. Oleh karenanya perlu untuk disiapkan media pembelajaran yang mampu untuk memenuhi kebutuhan pembelajaran baik pembelajaran akademik maupun non-akademik bagi peserta didik.

Tujuan Pembelajaran

Memudahkan peserta didik untuk mengembangkan kegiatan ekstrakurikuler melalui pemanfaatan media pembelajaran WhatsApp Group secara daring.



Standar Kompetensi

Kompetensi Dasar

- + Penggunaan media pembelajaran WhatsApp Group secara efektif.
- + Pemahaman dasar mengenai topik pengembangan diri di era pandemi Covid-19.

Indikator

- + Guru mampu menggunakan media pembelajaran WhatsApp Group.
- + Peserta didik mampu memahami bahan ajar menggunakan media WhatsApp Group.
- + Peserta didik mampu memahami peristiwa pandemic Covid-19 dan strategi menghadapinya.
- + Peserta didik mampu memahami potensi dirinya setelah memahami bahan ajar yang diberikan.



Media dan Bahan Ajar

Media Pembelajaran

Adapun media pembelajaran yang digunakan adalah WhatsApp Group, beberapa keunggulannya:

- + Mudah digunakan baik guru maupun peserta didik.
- + Minim penggunaan paket data internet.
- + Termasuk media sosial yang sering digunakan oleh peserta didik.

Bahan Ajar

Bahan ajar diantaranya:

- + Tutorial pembuatan presentasi yang menarik (Youtube)
- + Literatur lainnya (Google)



Kegiatan Awal

Persiapan

Menyiapkan konten yang berisikan mengenai bahan ajar berdasarkan topik dan subtopik:

- + Peristiwa terkini (pandemi Covid-19) dan pelajarannya.
- + Rancang bangun masa depan melalui sikap kepemimpinan.
- + Tips seputar pengembangan potensi diri.

Pengenalan Platform

Guru memperkenalkan platform pembelajaran *WhatsApp Group* agar peserta didik (peserta kegiatan ekstrakurikuler) dapat memahami metode pembelajaran.



Kegiatan Inti

Pembukaan

Guru membuka kegiatan dengan berdoa bersama masing-masing, kemudian menjelaskan topik dan subtopik yang akan dibahas serta tujuan pembelajaran. Guru menyiapkan bahan presentasi untuk kemudian di presentasikan secara daring melalui *WhatsApp Group*.

Presentasi daring

Pendidik menampilkan bahan presentasi satu demi satu yang pada saat penyampaiannya diiringi dengan penjelasan oleh pendidik baik berupa pesan teks maupun pesan suara. Adapun tingkat keefektifan pembelajaran juga bergantung pada seberapa menarik bahan presentasi dan metode penyampaian topik oleh pendidik.



Kegiatan Penutup

Rekap Hasil

Pendidik melakukan rekap hasil melalui penilaian berdasarkan kualitas dan kuantitas tanggapan yang dilontarkan oleh peserta didik dalam WhatsApp Group beserta pertanyaan yang diberikan dari peserta didik kepada pendidik (guru).

Evaluasi

Guru mengevaluasi capaian indikator tingkat pemahaman peserta didik terkait topik dan subtopik yang disajikan oleh guru. Evaluasi tersebut dapat juga disampaikan kepada peserta didik sehingga mereka dapat melakukan evaluasi diri untuk lebih baik kedepannya.



Penilaian

Penilaian berdasarkan kemampuan siswa dalam menanggapi bahan presentasi dan kemampuan bertanya kepada pendidik berdasarkan beberapa aspek antara lain:

- + Kepemimpinan
- + Komunikasi
- + Mindset
- + Kreativitas
- + Pemecahan Masalah

Penilaian tersebut berdasarkan analisa dari guru mengenai kemampuan peserta didik tersebut.

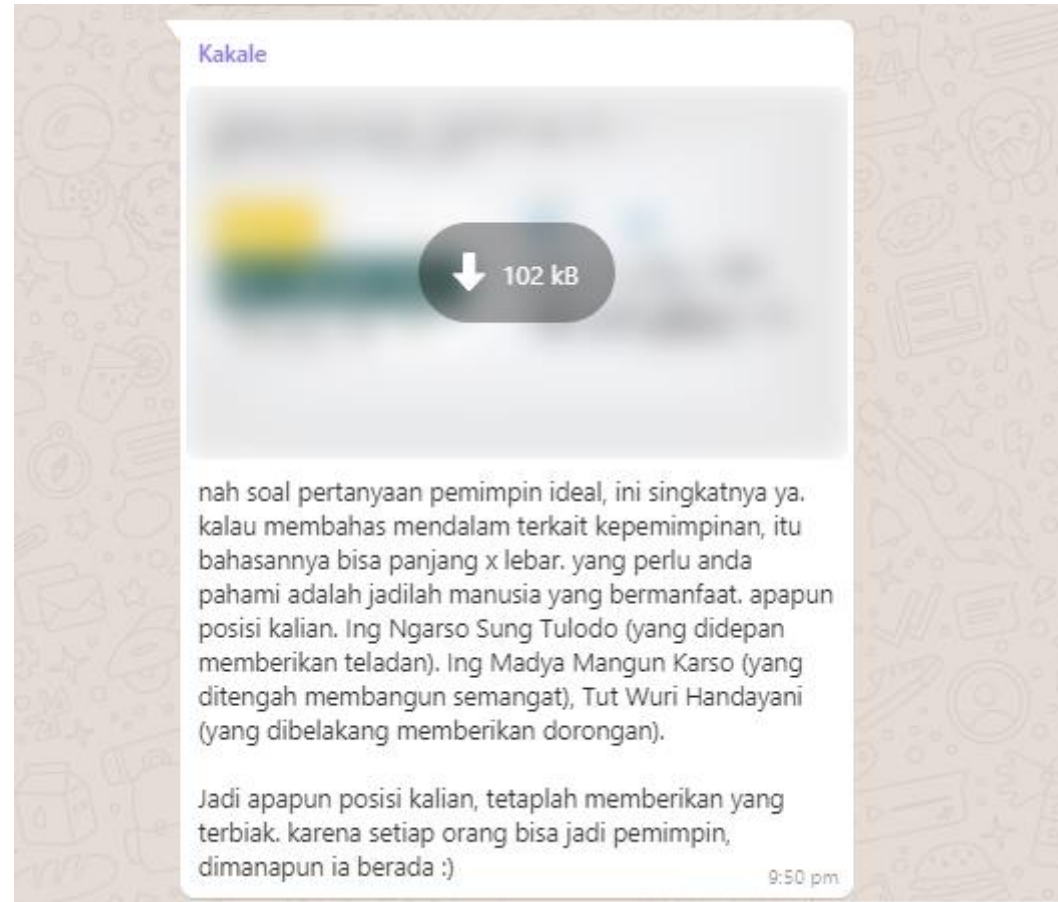




TERIMA KASIH
SEMOGA BERMANFAAT

Muh. Alifian Al Anshari
ansharialifian9@gmail.com

Lampiran: Dokumentasi Kegiatan



Gambar: Cuplikan pendidik menyampaikan bahan presentasi di grup WhatsApp



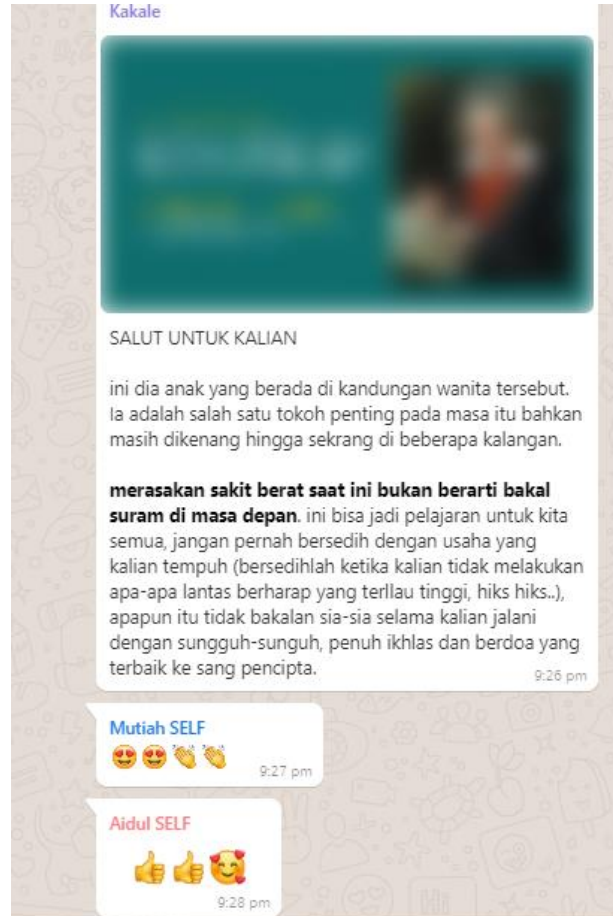
Lampiran: Dokumentasi Kegiatan



Gambar: Cuplikan peserta didik saat menanggapi contoh soal kasus yang diberikan oleh pendidik.



Lampiran: Dokumentasi Kegiatan



Gambar: Cuplikan penyampaian *feedback* dari pendidik atas tanggapan dari peserta didik.



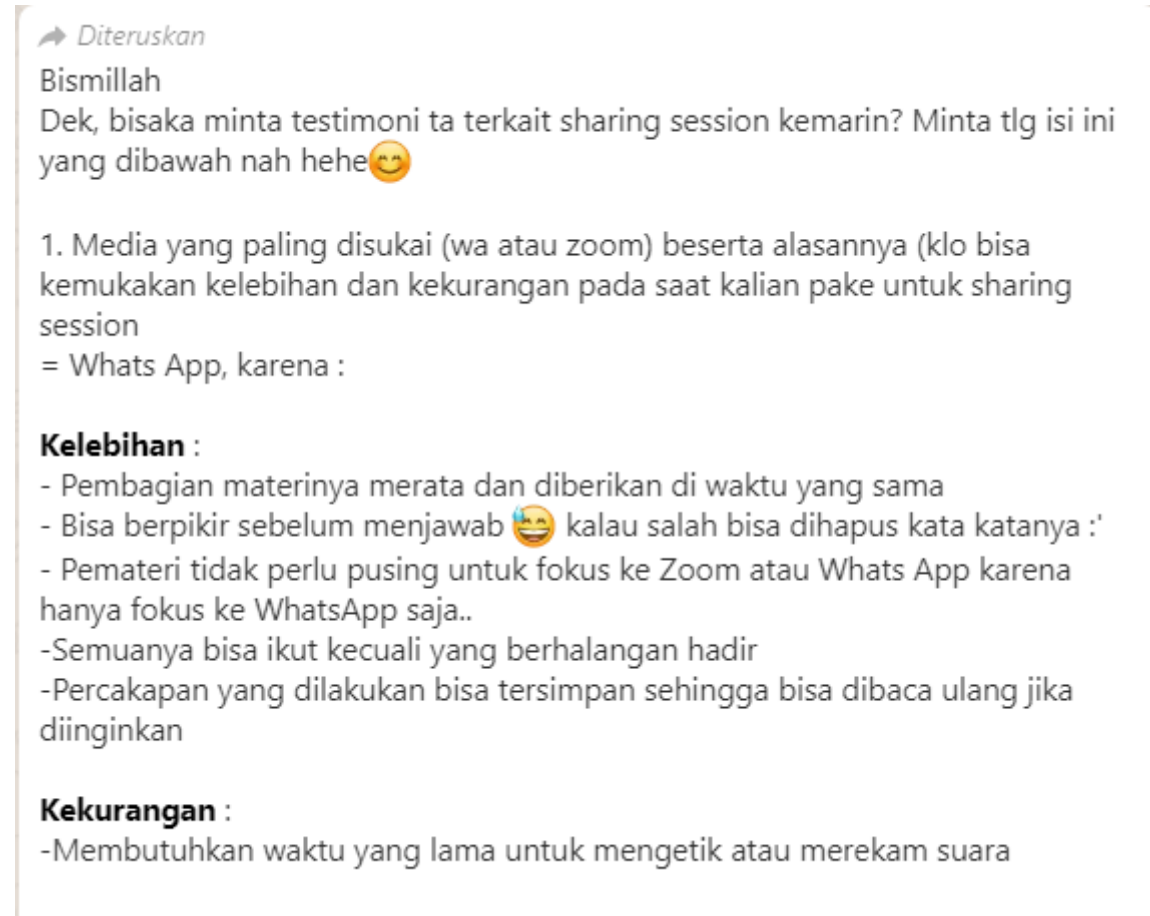
Lampiran: Dokumentasi Kegiatan



Gambar: Cuplikan sesi tanya jawab oleh peserta didik dan pendidik.



Lampiran: Dokumentasi Kegiatan



Gambar: Umpan balik dari salah seorang peserta didik setelah pelaksanaan seluruh kegiatan pembelajaran.

