

NAMA : ISWATUL
LEMBAGA : TK ISLAM PLUS AL AZHAR

LKPD HARI PERTAMA

LEMBAR KERJA PESERTA DIDIK (LKPD)
TEMA/SUB TEMA
Tanaman ciptaan Alloh/ Bagian Tanaman

Nama Anak :

Hari/Tanggal : Selasa,22 September 2020

Kelompok : TK A

❖ Materi

➤ Bagian dari tanaman

❖ KD : 3.6

➤ Mengenal benda-benda disekitarnya (nama, warna, bentuk, ukuran, pola, sifat, suara, tekstur, fungsi, dan ciri-ciri lainnya)

❖ Indikator

➤ Mengenal benda dengan berbagai benda berdasarkan ciri-ciri

❖ BHS : 3.12

➤ Mengenal keaksaraan melalui bermain

❖ Indikator

➤ Menyebutkan lambang huruf yang dikenal

Petunjuk kegiatan

- Sebutkan bagian-bagian dari tanaman sesuai gambar yang disediakan
- Sebutkan huruf awal bagian tanaman dari gambar yang disediakan

Bagian tubuh tumbuhan terdiri dari :

1. AKAR
2. BATANG
3. DAUN
4. BUNGA
5. BUAH
6. BIJI



Nilai	Paraf Guru	Paraf Orang tua

LEMBAR KERJA PESERTA DIDIK (LKPD)
TEMA/SUB TEMA
Tanaman ciptaan Alloh/ Bagian Tanaman

Nama Anak :

Hari/Tanggal : Selasa, 23 September 2020.

Kelompok : TK A

❖ Materi

➤ Bagian dari tanaman

❖ FM : 3.3

➤ Mengenal anggota tubuh ,fungsi, dan gerakannya untuk pengembangan motorik kasar dan motorik halus

❖ Indikator

➤ Terampil menggunakan tangan kanan dan kiri dalam berbagai aktivitas,

❖ SN : 3.15


➤ Mengenal berbagai aktivitas Seni

❖ Indikator

➤ Mengenal berbagai hasil karya dan aktivitas seni gambar dan lukis , karya tangan dan lainnya (Finger paint)

Petunjuk kegiatan

➤ Warnailah bagian daun dengan teknik finger paint (dengan teknik jari) menggunakan pewarna kue



Nilai	Paraf Guru	Paraf Orang tua

LEMBAR KERJA PESERTA DIDIK (LKPD)
TEMA/SUB TEMA
Tanaman ciptaan Allah/ Bunga

Nama Anak :

Hari/Tanggal : Rabu, 23 September 2020.

Kelompok : TK A

❖ Materi

➤ Macam bunga

❖ FM : 3.3

- Mengetahui anggota tubuh, fungsi, dan gerakannya untuk pengembangan motorik kasar dan motorik halus

❖ Indikator

- Terampil menggunakan tangan kanan dan kiri dalam berbagai aktivitas, (menempel)

❖ BHS: 3.12

- Mengetahui keaksaraan melalui bermain

❖ Indikator

- Menulis huruf dari sebuah kata

❖ SN : 3.15

- Mengetahui berbagai aktivitas Seni

❖ Indikator


- Mengetahui berbagai hasil karya dan aktivitas seni gambar dan lukis, karya tangan dan lainnya

Petunjuk kegiatan

- Warnailah gambar bunga dengan teknik menempel kertas lipat yang telah dipotong kecil-kecil
- Langkah-langkah
1. Kertas lipat dipotong kecil-kecil
 2. Gambar yang ingin ditempel di beri lem secukupnya
 3. Tempelkan potongan kertas lipat pada gambar yang telah diberi lem
- Tuliskan kembali kata bunga pada kotak yang disediakan

CONTOH CARA MENEMPEL (KOLASE)





bunga

--

Nilai	Paraf Guru	Paraf Orang tua

LEMBAR KERJA PESERTA DIDIK (LKPD)
TEMA/SUB TEMA/Sub-Sub Tema
Tanaman ciptaan Allah/ Sayuran/Wortel

Nama Anak :

Hari/Tanggal : Kamis, 24 September 2020.

Kelompok : TK A

❖ Materi

- Manfaat wortel untuk kesehatan

❖ FM : 3.3

- Mengenal anggota tubuh ,fungsi, dan gerakannya untuk pengembangan motorik kasar dan motorik halus

❖ Indikator

- Terampil menggunakan tangan kanan dan kiri dalam berbagai aktivitas, (melipat dan menempel)

❖ SN : 3.15

- Mengenal berbagai aktivitas Seni

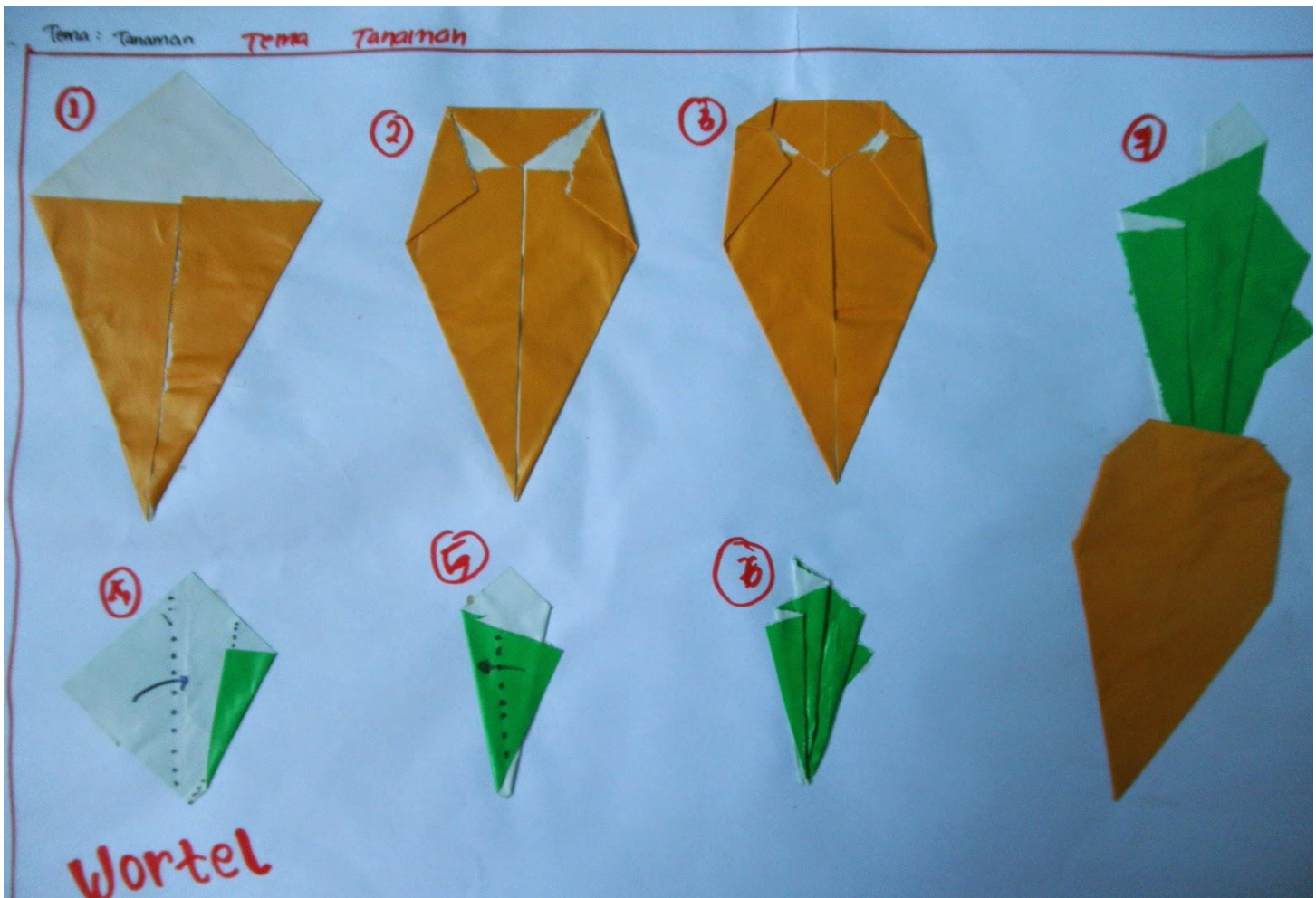
❖ Indikator

- Mengenal berbagai hasil karya dan aktivitas seni gambar dan lukis , karya tangan dan lainnya

Petunjuk kegiatan

- Lipatlah kertas lipat menjadi bentuk wortel sesuai contoh cara melipat di bawah ini
- Tempelkan hasil lipatan pada kotak yang disediakan

TAHAPAN MELIPAT BENTUK WORTEL



Tempat menempel hasil lipatan bentuk wortel

Nilai	Paraf Guru	Paraf Orang tua

