

# Lembar Kegiatan Peserta Didik (LKPD)

Tema / Sub Tema / Sub Sub Tema

Tanaman / Sayuran / Wortel

Nama Anak : .....

Hari / Tanggal : .....

Kelompok : .....

Materi :

- Ciri - ciri wortel

KD : 3.6-4.6






- Mengenal benda-benda disekitarnya (nama, warna, bentuk, ukuran, pola, sifat, suara, tekstur, fungsi, dan ciri-ciri lainnya)

Indikator

- Mengenal konsep bilangan

Petunjuk kegiatan

Hitunglah jumlah gambar wortel dibawah ini, kemudian hubungkan dengan angka yang sesuai dengan jumlah pada masing- masing gambar.

No			
1.		•	• 11
2.		•	• 12
3.		•	• 13
4.		•	• 14
5.		•	• 15

Nilai	Paraf Guru	Paraf Orang tua

# Lembar Kegiatan Peserta Didik (LKPD)

Tema / Sub Tema / Sub Sub Tema

Tanaman / Sayuran / Wortel

Nama Anak : .....

Hari / Tanggal : .....

Kelompok : .....

**Materi :**

- Ciri - ciri wortel

**KD : 3.3-4.3**

- Menggunakan anggota tubuh untuk pengembangan motorik kasar dan halus.

**Indikator**

- Terampil menggunakan tangan kanan dan kiri dalam berbagai aktivitas.

**Petunjuk kegiatan**

Buatlah stempel dari irisan wortel, kemudian cobalah mengecap berbagai bentuk dikolom yang sudah disediakan sesuai minat dan kreativitas peserta didik.



Contoh mengecap dengan irisan wortel

Lembar Kegiatan Peserta Didik (LKPD)

Nilai	Paraf Guru	Paraf Orang tua

# Lembar Kegiatan Peserta Didik (LKPD)

Tema / Sub Tema / Sub Sub Tema

Tanaman / Sayuran / Kangkung

Nama Anak : .....

Hari / Tanggal : .....

Kelompok : .....

Materi :

- Ciri - ciri kangkung

KD : 3.3-4.3


- Menggunakan anggota tubuh untuk pengembangan motorik kasar dan halus.

Indikator

- Melatih koordinasi mata dan tangan.

Petunjuk kegiatan

Anak dipersilahkan memetik daun kangkung kemudian dijiplak menggunakan pensil pada kolom yang sudah disediakan lalu diwarnai. Kemudian anak dipersilahkan menunjukkan kata “kangkung” pada tulisan dibawah ini.



kangkung

Nilai	Paraf Guru	Paraf Orang tua

# Lembar Kegiatan Peserta Didik (LKPD)

Tema / Sub Tema / Sub Sub Tema  
Tanaman / Sayuran / Kacang Panjang

Nama Anak : .....

Hari / Tanggal : .....

Kelompok : .....

## Materi :

- Ciri - ciri kacang panjang

KD : 3.6-4.6






- Mengenal benda-benda disekitarnya (nama, warna, bentuk, ukuran, pola, sifat, suara, tekstur, fungsi, dan ciri-ciri lainnya)

## Indikator

- Pengenalan konsep panjang - pendek menggunakan penggaris.

## Petunjuk kegiatan

Siapkan penggaris untuk mengukur kacang panjang dibawah ini. lalu beri tanda ( ✓ ) pada gambar kacang panjang yang ukurannya panjang, dan beri tanda ( X ) pada kacang panjang yang ukurannya pendek.

No	Gambar	Tanda
1.		
2.		
3.		
4.		
5.		

Nilai	Paraf Guru	Paraf Orang tua

# Lembar Kegiatan Peserta Didik (LKPD)

Tema / Sub Tema / Sub Sub Tema  
Tanaman / Sayuran / Kacang Panjang

Nama Anak : .....

Hari / Tanggal : .....

Kelompok : .....

## Materi :

- Ciri - ciri kacang panjang

KD : 3.3-4.3

- Menggunakan anggota tubuh untuk pengembangan motorik kasar dan halus.

3.12-4.12

- 
- Mengenal keaksaraan awal melalui bermain.

## Indikator

- Melatih koordinasi mata dan tangan.
- Membentuk huruf namanya sendiri.

## Petunjuk kegiatan

Siapkan kacang panjang lalu dipotong menggunakan tangan kemudian membentuk huruf dari namanya sendiri dengan potongan kacang tersebut di kolom yang sudah tersedia.

Sebagai contoh



Lembar Kegiatan Peserta Didik (LKPD)

Nilai	Paraf Guru	Paraf Orang tua