


Nama : ITA NURYATI, S.Pd.
 No. UKG : 201501254665
 No. Peserta : 20030802710054

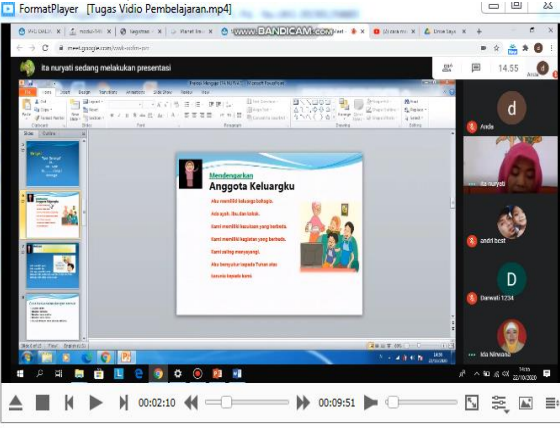
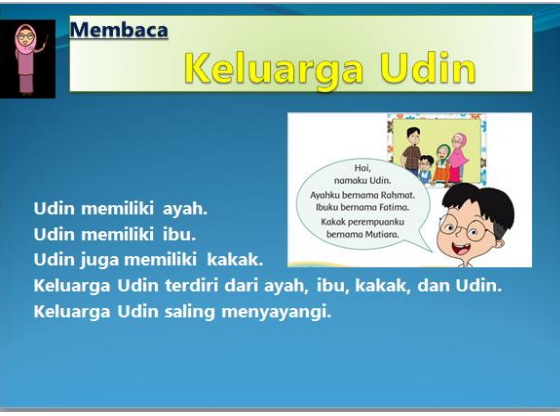
LEMBAR KERJA 7.10.3.1 DISKUSI PENGEMBANGAN SKENARIO VIDEO PEMBELAJARAN

Langkah-langkah Tugas LK 7.10.3.1 :

1. Tulislah rancangan skenario video pembelajaran dalam format penulisan Naskah. Format naskah yang dianjurkan adalah dua kolom. Pada format naskah dua kolom berikut ini:

DISKUSI PENGEMBANGAN SKENARIO VIDEO PEMBELAJARAN

DESKRIPSI	VISUAL	AUDIO
<p>Pembuka</p>	 <ol style="list-style-type: none"> 1. Guru menampilkan Power Point melalui aplikasi google meet. 2. Setting : Ruang kelas 3. Gerakan kamera: google meet 4. Instruksi acting: guru memberikan salam kepada pesert didik. salam pembuka, sapaan, mengingatkan agar menjaga kesehatan, penyampaian judul materi, dan doa sebelum pembelajaran, mengisi absensi melalui WA Grup. 5. Efek visual: judul materi yang akan dipelajari, perintah berdoa, absensi, yela-yel. 	<ul style="list-style-type: none"> ❖ On kamera. ❖ Vidio Narasi yang berisi salam pembuka, sapaan, mengingatkan agar menjaga kesehatan, penyampaian judul materi, dan doa sebelum pembelajaran, mengisi absensi melalui WA, yel-yel. <p>“Assalammualikum wr wb . Halo anak-anakku? Bagaimana kabar kalian? Semoga anak-anak dalam keadaan sehat selalu dan semangat belajar. Anak-anak, jangan lupa untuk menjaga kesehatan dengan 3M ya, yaitu M yang pertama Memcuci tangan, M ke- 2 Memakai masker Dan M yang ke- 3 Menjaga Jarak Nah, anak-anak. Hari ini, kita akan belajar tema 4 Subtema 1 Pembelajaran 1. Sebelum pelajaran kita mulai, mari kita berdoa terlebih dahulu. Berdoa</p>

		<p>mulai..... berdoa selesai.”</p> <p>Video narasi (on.camera)</p>
<p>Kegiatan Inti</p>	<p>Tampak guru yang berbicara di depan kamera yang mencantumkan Materi Pembelajaran</p> <ul style="list-style-type: none"> - Materi dibuat dalam bentuk power point dan disampaikan oleh guru kepada siswa sambil merekam layar desktop - Materi berupa (teks, gambar, video)  	<ul style="list-style-type: none"> ➤ Baik anak-anak, kita masuk ke materi, perhatikan gambar yang bu Ita tayangkan tersebut. Silahkan anak-anak mendengarkan cerita bu Ita. Anggota Keluargku <p>Aku memiliki keluarga bahagia. Ada ayah, ibu,dan kakak. Kami memiliki kesukaan yang berbeda. Kami memiliki kegiatan yang berbeda. Kami saling menyayangi. Aku bersyukur kepada Tuhan atas karunia kepada kami.</p> <ul style="list-style-type: none"> ➤ Ayo, sekarang anak-anak baca bersama-sama dengan bu Ita. Dari bacaan tersebut, keluarga terdiri dari ayah, ibu, dan anak. ➤ Digambar itu juga ada perkenalan Udin yang membawa foto keluarganya untuk dikenalkan kepada teman-

Cara berkenalan dengan santun

- Ucapkan salam
- Sebutkan namamu
- Sebutkan nama ayahmu
- Sebutkan nama ibumu
- Jika ada sebutkan nama adik atau kakakmu

Menyanyi

Udin dan Kakak senang menyanyi



Perhatikan foto keluarga bu guru



Anggota keluarga terdiri dari ayah, ibu, kakak, dan adik.
Ada laki-laki dan ada perempuan.



teamannya.

- Nah, bagaimana cara berkenalan dengan santun, yaitu
 1. Ucapkan salam
 2. Sebutkan namamu
 3. Sebutkan nama ayahmu
 4. Sebutkan nama ibumu
 5. Jika ada sebutkan nama adik atau kakakmu
- Ternyata Udin dan kakak Udin senang bernyanyi.
- Ternyata Udin dan kakak Udin senang menyanyi. Dalam menyanyi kalian harus memperhatikan tinggi rendah nada. Tinggi rendah lagu itu disebut intonasi ya anak-anak. Nah, Pastinya kalian senang menyanyi kan? Yuk, kita nyanyi bersama-sama.
- Tau tidak anak-anak, isi lagu tersebut? Isi lagu tersebut adalah sayang kepada keluarga.
- Ayo, kita sekarang perhatikan foto yang dibawa bu Ita. “Anggota keluarga terdiri dari ayah, ibu, kakak, dan adik. Ada laki-laki dan ada perempuan Ayo coba tebak, ada berapa keluarga yang perempuan? Ya benar ada 2, kemudian ada berapa yang laki-laki? Iya benar sekali ada 2.
- Nah, anak-anak berikut ada tugas dirumah bersama

Ayo Berlatih dengan Bimbingan Orang Tua!

- Ambil foto keluarga kalian lalu kenalkan nama anggota keluarga kamu ya?
- **Dibuat vidio dan dikirim mealai WA grup**



orang tua kalian, mempraktikkan pengenalan anggota keluarga masing-masing. Di vidio kemudian kirim ke grup Wa atau nomor bu Ita.

Mendengarkan Penjelasan Guru



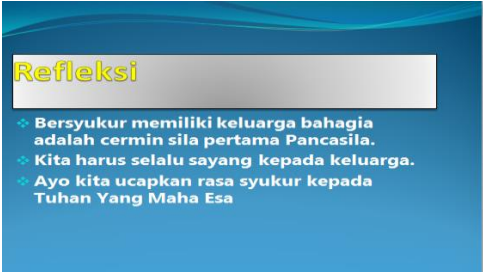
- Ternyata Keluarga itu merupakan karunia Tuhan lo , aku bersyukur kepada Tuhan atas karuniaNya. Bersyukur atas karunia Tuhan merupakan pengamalan sila pertama Pancasila
- Tau tidak anak-anak,Negara kita memiliki dasar negara.
- Dasar negara kita disebut Pancasila. Pancasila itu terdiri dari lima sila. Apakah anak-anak sudah hafal?

Ayo Membaca dan Menghafal



Ok, ayo kita baca sila Pancasila:

1. Ketuhanan Yang Maha Esa
2. Kemanusiaan yang adil dan beradap
3. Persatuan Indonesia
4. Kerakyatan yang dipimpin oleh hikmat kebijaksanaan dalam permusyawaratan/Perwakilan
5. Keadilan sosial bagi seluruh

		<p>rakyat Indonesia.</p> <p>➤ Silahkan anak-anak hafalkan buni sila Pancasila dirumah bersma orang tua kamu ya.</p> <p>On camera</p>
<p>Penutup</p>	 <p>a. Guru bersama siswa menyimpulkan pembelajaran.</p> <p>b. Guru memimpin Berdoa dan member salam penutup dari video pembelajaran (Teknik pengambilan video:)</p> <p>c. Menampilkan Outro Video (Teknik long shoot)</p>	<p>❖ Anak-anak pelajaran hari ini, dapat kita simpulkan:</p> <p>a. Bersyukur memiliki keluarga bahagia adalah cermin sila pertama Pancasila.</p> <p>b. Kita harus selalu sayang kepada keluarga.</p> <p>c. Ayo kita ucapkan rasa syukur kepada Tuhan Yang Maha Esa</p> <p>❖ Pembelajaran hari ini cukup sekian ya anak-anak? Mari kita membaca tahmid bersama-sama.</p> <p>Alamdulillahhirobilalmiin</p> <p>❖ Jangan lupa beribadah</p> <p>❖ Semangat belajar</p> <p>❖ Jaga kesehatan</p> <p>Kurang lebihnya bu Ita mohon maaf ya</p> <p>Wassalamualaikum wr.wb</p> <p>On camera</p>

LINK VIDEO YOUTUBE

<https://youtu.be/UcsiAx5mTY4>