

TUGAS PRODUK
LEMBAR KERJA PESERTA DIDIK
TEMA : BINATANG
SUB TEMA : BINATANG YANG
HIDUP DIAIR
KELOMPOK : B

Di Susun oleh
ISNATUL FITRIA

LEMBAR KERJA PESERTA DIDIK (LKPD)

RPP I

- Tema** : **Binatang**
- Sub Tema** : **Binatang yang hidup di air**
- Sub – sub Tema** : **Binatang Ikan**
- Materi** : - Macam – macam binatang yang hidup di air
- Tertarik pada aktivitas seni

Kompetensi Dasar

- 4.3 Menggunakan anggota tubuh untuk pengembangan motorik kasar dan kasar

Indikator

- Meniru bentuk lipatan 5 lipatan

Langkah – langkah pembuatan hasil karya

- Ambil kertas origami bentuk segitiga
- Lalu dibagi dua dan lipat menyilang antara ujung nya
- Beri gambar mata dan sisik dengan menggunakan pensil
- Lalu tempel menggunakan lem di kertas hvs

Cara melipat bentuk ikan dari kertas origami



1. lipat kertas origami bentuk segitiga



2. Lipat miring ujung keatas



3. Lipat sisi yang satunya



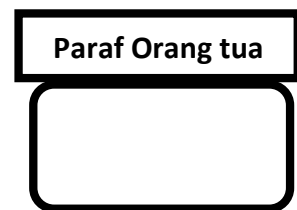
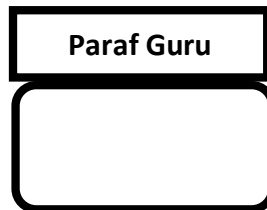

4. Jadi bentuk ikan beri mata dan sisik lalu tempel

Nama :

Tanggal :

Kelompok :

Buatlah lipatan seperti contoh di gambar lalu
tempelkan di bawah ini



Tema : Bintang

Sub Tema : Binatang yang hidup di air

Kelompok Usia : 5- 4 Tahun

KD 3.8 – 4.8 Mengenal lingkungan alam (hewan, tanaman, cuaca tanah air, batu – batua dll


Tujuan : Anak dapat mewarnai gambar ikan dengan rapi

Nama :

Tanggal :

Kelompok :

Warnailah gambar di bawah ini



Nilai

Paraf Guru

Paraf Orang Tua

LEMBAR KERJA PESERTA DIDIK (LKPD)

RPP 2



Tema	: Binatang
Sub Tema	: Binatang yang hidup di air
Sub – sub Tema	: Jenis – jenis ikan air tawar
Materi	: Macam – macam binatang yang hidup di air tawar
Kompetensi Dasar	: 3.5 Mengetahui cara memecahkan masalah sehari – hari dan perilaku kreatif 4.5 Menyelesaikan masalah sehari – hari secara kreatif
Indikator	: Pengenalan penjumlahan dan pengurangan sederhana dengan konsep atau symbol melalui bermain
Petunjuk Kegiatan	: menghitung jumlah ikan lalu tulis lambing bilanganya

Nama :

Tanggal :

Kelompok :

Hitunglah gambar ikan di bawah ini lalu tulis lambang bilangannya



Nilai

Paraf Guru

Paraf orang tua

Tema : Binatang


Sub Tema : Binatang yang hidup di air tawar

Kelompok Usia : 5 – 6 Tahun

3.3 - 4.3 Menggunakan anggota tubuh untuk mengembangkan motorik kasar dan halus

Tujuan anak dapat menngunting gambar ikan

Gunting gambar ikan dibawah ini




Nama :

Tanggal:

Kelompok:

**Guntinglah bentuk/pola gambar ikan pada gambar
diatas lalu tempel di bawah ini**



Nilai

Paraf Guru

Paraf orang Tu

An empty rounded rectangular box for entering the score.An empty rounded rectangular box for the teacher's signature.An empty rounded rectangular box for the parent's signature.

LEMBAR KERJA PESERTA DIDIK (LKPD)

RPP 3


Tema	: Binatang
Sub Tema	: Binatang yang hidup di air
Sub – sub Tema	: Jenis – jenis binatang yang hidup di laut
Materi	: Macam – macam binatang yang hidup di laut
Kompetensi Dasar	: 3.15 Menggenal berbagai karya dan aktifitas seni 4.15 Menunjukkan karya dan aktivitas seni dengan menggunakan berbagai media
Indikator	: Anak dapat melakukan kegiatan mengecap dengan jari
Petunjuk	: Warnailah gambar ikan dengan pewarnana makanan dengan menggunakan jari

Nama :

Tanggal :

Kelompok :

Warnai gambar ikan dengan menggunakan jari dan pewarna



Nilai

Paraf Guru

Paraf Orang tua