

LEMBAR KERJA PESERTA DIDIK (LKPD) LURING RPPH 1
 TEMA /SUBTEMA /SUB-SUB TEMA
 BINATANG /BINATANG DI AIR /KATAK

NAMA ANAK :

HARI / TANGGAL :

KELOMPOK : B

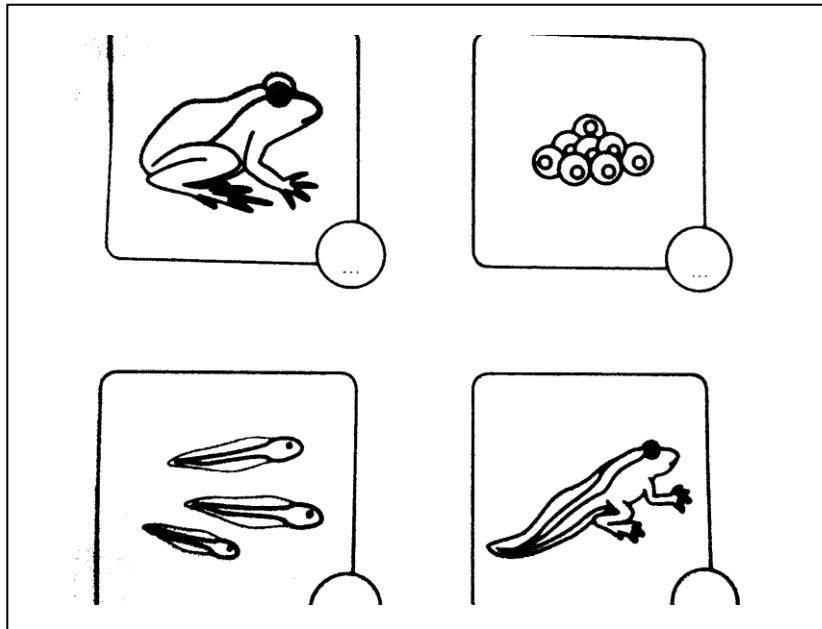
MATERI : Ciri –Ciri Katak

KOMPETENSI DASAR : Menunjukkan kemampuan berbahasa reseptif

INDIKATOR : Menceritakan perkembang biakan binatang

PETUNJUK KEGIATAN : Tulislah urutan angka perkembang biakan katak pada lingkaran

Gambar perkembangbiakan katak



Paraf orang tua	Paraf guru	Nilai

LEMBAR KERJA PESERTA DIDIK (LKPD) LURING RPPH 2
TEMA / SUB TEMA /SUB-SUB TEMA
BINATANG / BINATANG DI AIR / KERANG

NAMA ANAK :

HARI / TANGGAL :

KELOMPOK : B

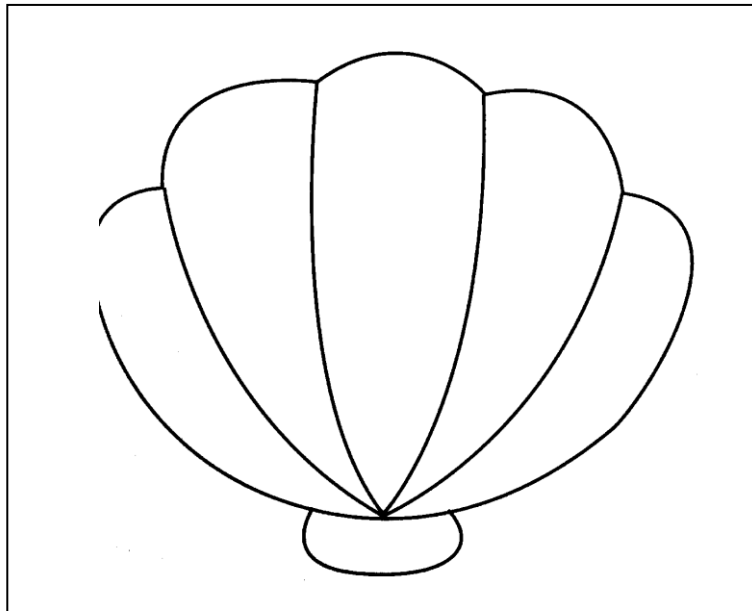
MATERI : ciri – ciri kerang

KOMPETENSI DASAR : Mengenal berbagai karya dan aktivitas seni

INDIKATOR : Mewarnai gambar

PETUNJUK KEGIATAN : Warnailah gambar dengan rapi ya !

Gambar kerang



Paraf orang tua	Paraf guru	Nilai

LEMBAR KERJA PESERTA DIDIK (LKPD) DARING RPPH 3
 TEMA / SUBTEMA / SUB-SUB TEMA
 BINATANG / BINATANG DI AIR / IKAN

NAMA ANAK :

HARI / TANGGAL :

KELOMPOK : B

MATERI : ciri – ciri ikan

KOMPETENSI DASAR : Mengenal berbagai karya dan aktivitas seni

INDIKATOR : Berkreasi seni bermain kolase dengan menggunting kertas lipat

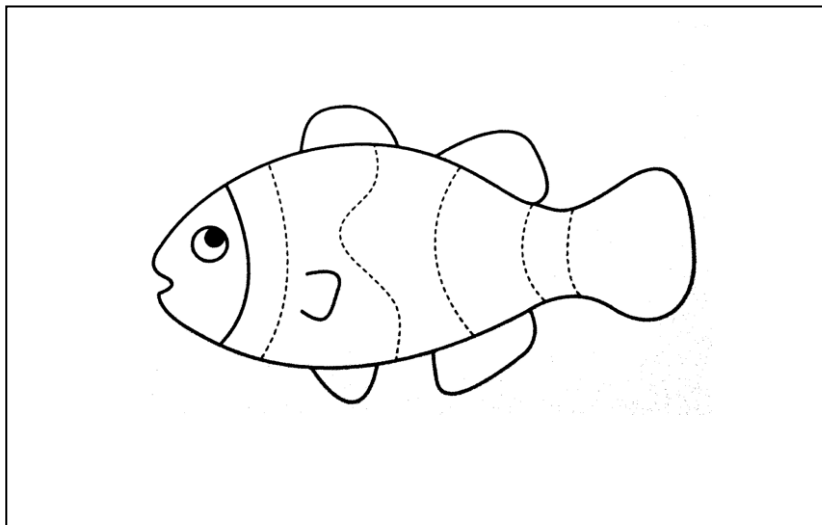
PETUNJUK KEGIATAN : Guntinglah kertas kertas lipat menjadi kecil-kecil kemudian tempel pada pola gambar ikan

ALAT DAN BAHAN : kertas lipat , lem , pola gambar ikan , gunting

LANGKAH-LANGKAH KEGIATAN :

- 1.guntinglah kecil –kecil kertas lipat
- 2.tempel guntingan kecil – kecil kertas lipat dengan pada pola gambar ikan
- 3.kolase gambar sampai membentuk ikan

Gambar pola ikan



Paraf orang tua	Paraf guru	Nilai