

LEMBAR KERJA PESERTA DIDIK

KELAS 2

Semester 1

TEMA 4 (HIDUP BERSIH DAN SEHAT)
SUBTEMA 2 (HIDUP BERSIH DAN SEHAT DI SEKOLAH)
PEMBELAJARAN 1



DAFTAR ISI

1. Petunjuk Penggunaan LKPD
2. Tujuan Pembelajaran
3. Kegiatan 1 Menuliskan Hasil Pengamatan Lingkungan Sehat
4. Kegiatan 2 Gerakan Tari
5. Kegiatan 3 Mengelompokkan Bangun Datar Berdasarkan Sisi, Sudut dan Titik Sudut





PETUNJUK PENGGUNAAN LKPD

Sebelum klian menggunakan LKPD ini, ada beberapa hal yang harus di perhatikan diantaranya :

- 1. Bacalah petunjuk dan Langkah kegiatan secara cermat dan teliti**
- 2. Lakukan kegiatan secara runtut dan tanyakan kepada gurumu jika ada yang belum kamu pahami**
- 3. Apabila telah selesai maka rapikan Kembali alat dan bahan yang kalian gunakan dalam kegiatan tersebut**





TUJUAN LKPD

Setelah menyelesaikan LKPD ini, diharapkan peserta didik dapat memahami hal-hal berikut :

1. Mampu menuliskan hasil pengamatan tentang lingkungan sehat dengan menggunakan bahasa Indonesia
2. mampu mengelompokkan bangun datar berdasarkan banyak sisi, sudut, dan titik sudut dengan benar.
3. mampu melakukan gerak kepala, tangan dan kaki dengan hitungan dan iringan secara tepat






LEMBAR KERJA PESERTA DIDIK 1
JUDUL : Menuliskan Hasil Pengamatan Tentang Lingkungan Sehat

Nama :

Tujuan : Menuliskan hasil pengamatan

Langka- Langkah :

1. Amatilah gambar tentang lingkungan kelas yang bersih
2. Tuliskan hasil pengamatan pada pertanyaan yang telah disediakan
3. Tuliskan laporan hasil pengamatanmu pada kolom yang telah disediakan



Amatilah gambar di bawah ini



shutterstock.com • 1129245311



Setelah melakukan pengamatan gambar lingkungan kelas yang telah tadi ibu sajikan silahkan jawab pertanyaan di bawah ini berdasarkan hasil pengamatanmu!

1. Bagaimana menurutmu keadaan kelas pada gambar ?

.....


2. Bagaimana suasana kelas yang kamu amati ?

.....

3. Bagaimana ciri-ciri kelas yang bersih menurut mu ?

.....

Setelah kalian menjawab pertanyaan tersebut silahkan tuliskan hasilnya dalam bentuk cerita pada kolom yang ibu sediakan





Kelas Bersih dan Menyehatkan

.....

.....

.....

.....

.....

.....

LEMBAR KERJA PESERTA DIDIK 2

JUDUL : Gerakan Menyapu Lantai

Supaya kelas menjadi bersih dan rapi kalian harus rajin menata kelas, membersihkan kaca dan menyapu lantai
Nah, ibu punya gambar Gerakan menyapu lantai
Perhatikan ya !

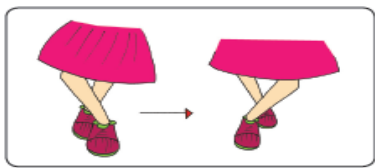




Lakukan Gerakan kepala menoleh ke kiri dan kanan dengan hitungan 2 kali



Lakukan gerakan mengayunkan sapu dengan hitungan 2 kali



Lakukan gerakan menjinjit kaki dengan hitungan 2 kali

Sekarang lakukan Gerakan tersebut dengan hitungan 2 kali secara bersamaan
Kemudian lakukan dengan menggunakan iringan gendang, rebana, tamborin, atau tifa .
Jika tidak ada bisa menggunakan botol plastik bekas.
Mintalah bantuan kepada ibumu, atau saudaramu di rumah !



Nama :

LEMBAR KERJA PESERTA DIDIK 3 JUDUL : Mengelompokkan bangun datar

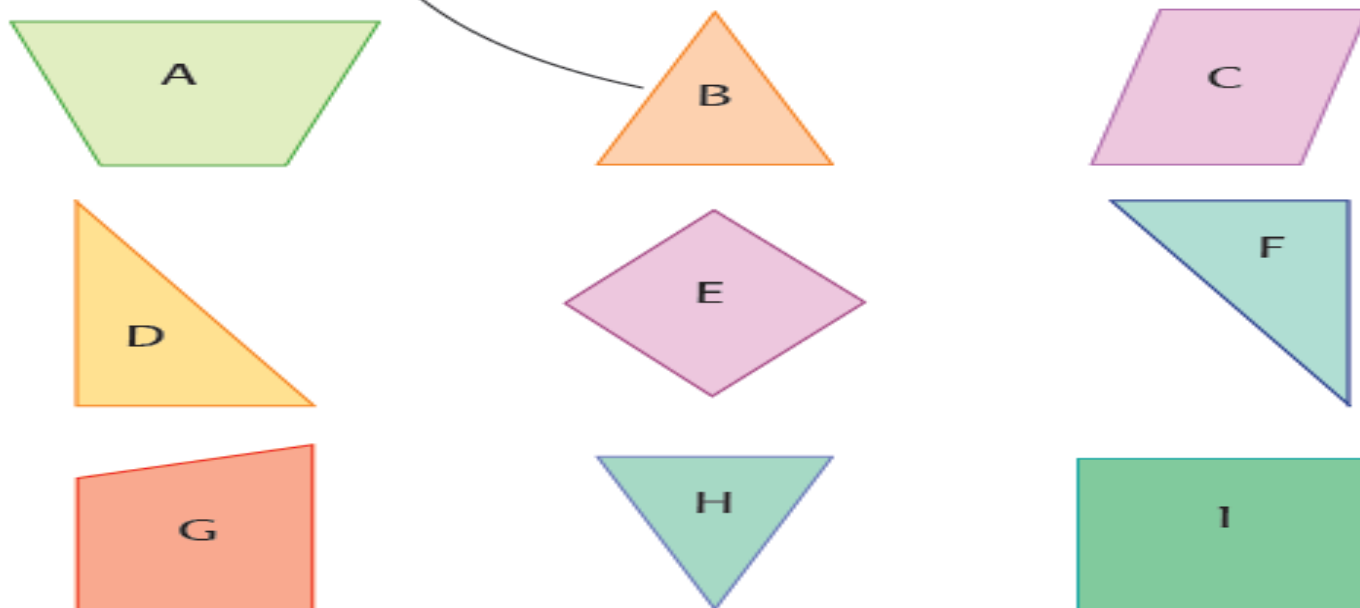
Setelah kalian mengetahui tentang alat musik yang memiliki sisi bangun datar lalu pasangkan bangun datar di bawah ini berdasarkan banyak sisi, sudut dan titik sudut



| | |
|--------------------|-----|
| Banyak Sisi | : 3 |
| Banyak Sudut | : 3 |
| Banyak Titik Sudut | : 3 |



| | |
|--------------------|-----|
| Banyak Sisi | : 4 |
| Banyak Sudut | : 4 |
| Banyak Titik Sudut | : 4 |



Kelompokkan bangun datar di bawah ini sesuai dengan banyak sisi, sudut, dan titik sudut

