

**LEMBAR KERJA PESERTA DIDIK
(LKPD)**

Nama : Sri Yani Kartini, S.Pd.

Kelas : 111-2

Tema : 4 Hidup Bersih Dan Sehat

Sub Tema : 2 Hidup Bersih dan Sehat di Sekolah

Nama Siswa :

Kelas :

A. Tujuan Pembelajaran

1. Dengan mengamati teks percakapan, siswa dapat menjawab pertanyaan dengan benar.
2. Dengan mengamati teks percakapan, siswa dapat menyebutkan kosakata tentang alat kebersihan dengan benar.
3. Dengan mengamati gambar, siswa dapat menyebutkan tiga ciri kelas bersih dan sehat dengan benar.
4. Dengan mengamati contoh gerakan, siswa dapat melakukan gerak bagian tangan dengan hitungan secara tepat.
5. Dengan mengamati contoh gerakan, siswa dapat melakukan koordinasi gerak kepala, tangan, dan kaki dengan iringan secara tepat.
6. Dengan mengamati ciri setiap bangun datar, siswa dapat menentukan bangun datar berdasarkan banyak sisi, sudut, dan titik sudut dengan benar.
7. Dengan mengamati ciri setiap bangun datar, siswa dapat mengelompokkan bangun datar berdasarkan banyak sisi, sudut, dan titik sudut dengan benar.

Ayo Mengamati

Dengarkan temanmu membaca teks percakapan berikut!



1. Setelah mengamati teks percakapan di atas, jawablah pertanyaan-pertanyaan di bawah ini!

a. Kegiatan apa yang akan diikuti Dayu dan teman-teman?

Jawab:

b. Apa hasil musyawarah Dayu dan teman-teman?

Jawab:

c. Bagaimana pendapatmu terhadap hasil musyawarah mereka?

Jawab:

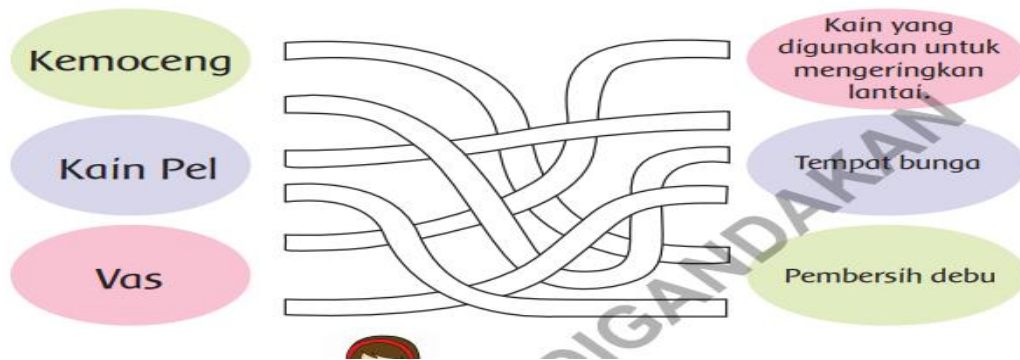
d. Apa saja peralatan yang perlu mereka siapkan?

Jawab:

e. Menurutmu, apa manfaat kegiatan yang akan mereka lakukan?

Jawab:

2. Temukan makna kata-kata berikut dengan benar!




Ayo Mengamati

Kelas Dayu adalah kelas yang bersih.

Sudah tahukah kamu ciri-ciri kelas yang bersih?

Amatilah gambar di bawah ini dengan teliti!



Bagaimana suasana kelas yang kamu amati?
Apakah kamu mengerti isi gambar?

3. Tuliskanlah hasil pengamatanmu terhadap gambar pada kolom berikut!

Kelas Bersih Dan Menyehatkan

.....

.....

.....

.....

.....

Ayo Mengamati

Perhatikan gambar di bawah ini dengan teliti!



Perhatikan gerakan temanmu memperagakan gerakan menyapu lantai!

Perhatikan gerakan kepala, tangan , dan kaki temanmu!

4. Lakukan gerakan di atas. Jika sudah bisa, lakukan dengan iringan musik!

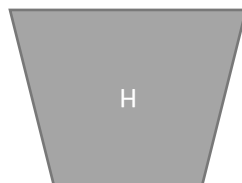
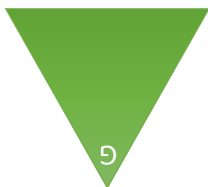


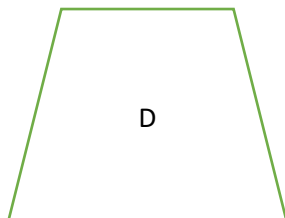
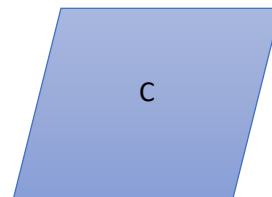

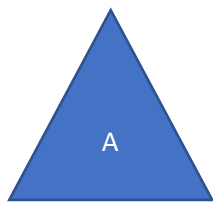
5. Tentukan bangun datar sesuai dengan banyak sisi, sudut, dan sisi sudutnya!



Banyak Sisi : 3
Banyak Sudut : 3
Banyak Titik Sudut : 3



Banyak Sisi : 4
Banyak Sudut : 4
Banyak Titik Sudut : 4



6. Kelompokkan sesuai dengan banyak sisi, sudut, dan titik sudutnya.

