



**LEMBAR KERJA PESERTA DIDIK  
( LKPD )**

**KELOMPOK A  
TEMA TANAMAN  
SUB TEMA : TANAMAN BUAH, SAYUR  
DAN BUNGA**

**Disusun Oleh**

**ENI EKAWATI, S.Pd**

**MAHASISWA PPG PAUD ANGGKATAN 2 TAHUN  
2020  
UNIVERSITAS PENDIDIKAN GANESHA**

## LEMBAR KERJA PESERTA DIDIK TK KANIGORO

<b>NAMA</b>	:	
<b>KELOMPOK</b>	:	
<b>HARI / TANGGAL</b>	:	

<b>TEMA / SUB TEMA</b>	: Tanaman / Tanaman Buah
<b>KOMPETENSI DASAR</b>	: 3.6 Mengenal benda – benda disekitar ( nama, warna, bentuk, ukuran, pola, suara, tekstur, fungsi dan ciri – ciri lainnya ) 4.6 Menyampaikan tentang apa dan bagaimana benda – benda disekitar yang dikenalnya ( nama, warna, bentuk, ukuran, pola, sifat, suara, tekstur, fungsi, dan ciri- cirinya ) melalui berbagai hasil karya
<b>TUJUAN</b>	: Anak mampu mengenal warna dengan cara mengelompokkan buah berdasarkan warnanya ( KOG 3.6 – 4.6 )
<b>PENDIDIKAN KARAKTER</b>	: Tanggungjawab, Mandiri
<b>CARA BERMAIN</b>	: - AYO Hubungkan buah pada keranjang yang sesuai dengan warnanya. - Dengan menarik gambar buah pada keranjang, dengan menggunakan krayon yang sesuai warna buah




Paraf ortu	Paraf Guru	Nilai


## LEMBAR KERJA PESERTA DIDIK TK KANIGORO

<b>NAMA</b>	:
<b>KELOMPOK</b>	:
<b>HARI / TANGGAL</b>	:

<b>TEMA / SUB TEMA</b>	: Tanaman / Tanaman sayur
<b>KOMPETENSI DASAR</b>	: 3.6 Mengenal benda – benda disekitar ( nama, warna, bentuk, ukuran, pola, suara, tekstur, fungsi dan ciri – ciri lainnya ) 4.6 Menyampaikan tentang apa dan bagaimana benda – benda disekitar yang dikenalnya ( nama, warna, bentuk, ukuran, pola, sifat, suara, tekstur, fungsi, dan ciri- cirinya ) melalui berbagai hasil karya
<b>TUJUAN</b>	: Anak mampu mengenal lambang bilangan melalui kegiatan menghitung gambar sayur ( KOG 3.6 – 4.6 )
<b>PENDIDIKAN KARAKTER</b>	: Tanggung jawab, mandiri
<b>CARA BERMAIN</b>	: <ul style="list-style-type: none"> <li>- Ayo anak – anak cari sayuran didalam lingkaran,</li> <li>- Hitunglah sayuran yang kamu temukan</li> <li>- Kemudian tulis jumlah sayuran yang telah kamu hitung pada kolom yang tersedia</li> </ul>



Paraf ortu	Paraf Guru	Nilai

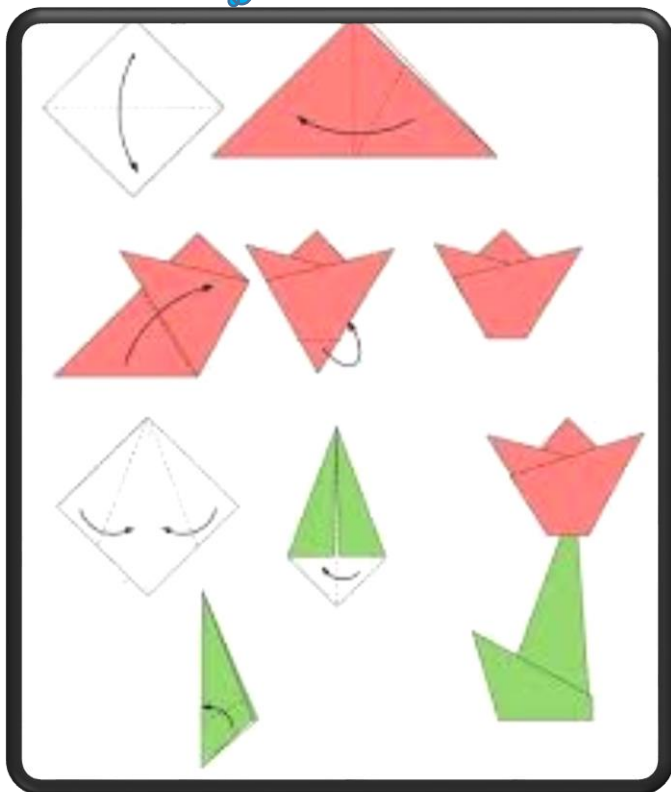


## LEMBAR KERJA PESERTA DIDIK TK KANIGORO

<b>NAMA</b>	:	
<b>KELOMPOK</b>	:	
<b>HARI / TANGGAL</b>	:	

<b>TEMA / SUB TEMA</b>	:	Tanaman / Tanaman bunga
<b>KOMPETENSI DASAR</b>	:	3.15 Mengenal berbagai karya dan aktivitas seni 4.15 Menunjukkan karya dan aktivitas seni dengan cara yang tepat
<b>TUJUAN</b>	:	Anak mampu membuat sebuah hasil karya melalui kegiatan melipat bentuk (bunga) menggunakan kertas lipat
<b>PENDIDIKAN KARAKTER</b>	:	Kreatif, Mandiri
<b>CARA BERMAIN</b>	:	<ul style="list-style-type: none"> <li>- Ayo anak – anak kita melipat bentuk bunga sesuai petunjuk pada gambar,</li> <li>- ikuti setiap langkah – langkah nya.</li> <li>- kemudian tempel hasil karyamu pada kolom yang sudah tersedia disebelahnya.</li> </ul>

### Cara Melipat



<b>Paraf ortu</b>	<b>Paraf Guru</b>	<b>Nilai</b>

