



# YAYASAN KASIAH BUNDO (YKB) SEKOLAH LUAR BIASA YKB TALAWI

Jln. Prof.M.Yamin,SH. Desa Salak dan Jln. Talawi -Rawang Sulit Air - Kec. Talawi - Kota Sawahlunto  
SK Gubernur: NO. 421-4-6-2017 - NPSN : 10310572 - NIS : 280020 - NDS : 1108130141 Akreditasi B : SK 851/BAP-SM/LL/X 2015  
Hp.085274502118 Email : [slbykbtalawi@yahoo.com](mailto:slbykbtalawi@yahoo.com) Kode Pos 27447

## RENCANA PELAKSANAAN PEMBELAJARAN (RPP)

### TEMATIK

Satuan Pendidikan : SLB YKB Talawi Kota Sawahlunto  
Kelas/Semester : II Tunagrahita / II  
Tema : 8. Lingkungan Sekitar Rumahku  
Sub Tema : Kebun rumahku  
Pembelajaran ke : 4  
Alokasi waktu : 10 menit

#### A. Tujuan Pembelajaran

1. Melalui demonstrasi siswa dapat menyanyikan lagu lihat kebunku dengan baik
2. Melalui pengamatan siswa dapat mengidentifikasi benda-benda yang ada pada gambar
3. Melalui latihan siswa dapat menghitung jumlah benda pada gambar dengan benar

#### B. Langkah-langkah kegiatan pembelajaran

Kegiatan	Deskripsi	Alokasi waktu
Pendahuluan	1. Salam pembuka, menyapa dan memberi semangat kepada siswa	2 menit
	2. Religius : Pembiasaan Bersoa sebelum belajar dibaca secara Bersama-sama	
	3. Literasi : pembiasaan membaca / menulis / mendengarkan / bicara	
Kegiatan inti	1. Siswa dibawah bimbingan guru bernyanyi Bersama "lihat kebunku"	8 menit
	2. Siswa mengamati gambar "kebun rumahku"	
	3. Siswa mengidentifikasi benda-benda pada gambar	
	4. Siswa mengenal benda melalui permainan kartu	
	5. Siswa menghitung jumlah benda pada gambar	
Penutup	1. Siswa mampu menngemukakan hasil belajar hari ini	2 menit
	2. Guru memberi penguatan dan kesimpulan	

	3. Penugasan dan evaluasi akhir	
	4. Penutup mengucapkan syukur	

### C. Penilaian pembelajaran

1. Penilaian pengetahuan
2. Penilaian keterampilan
3. Penilaian sikap

Mengetahui,  
Kepala Sekolah



Yutri Harianti, S.Pd  
NIP. 198308142009022009

Sawahlunto, 7 November 2021  
Guru Kelas



Yutri Harianti, S.Pd  
NIP.198308142009022009

## **Lampiran I**

### Materi dan media Ajar

#### 1. Lagu Lihat Kebunku

Lihat kebunku penuh dengan bunga  
Ada yang merah dan ada yang putih  
Setiap hari kusiram semua  
Mawar, melati semuanya indah

#### 2. Gambar kebun rumahku



Menjaga keindahan dan kebersihan lingkungan :

- a. Menyapu halaman
- b. Membuang sampah pada tempatnya
- c. Menanam bunga dan tumbuhan di halaman
- d. Menata kebun
- e. Merawat tanaman


3. Kartu gambar benda

a. Rumah



= 1

b. Pohon




= 2

c. Batu




= 3

d. Daun



= 4

e. Bunga



= 5

**Lampiran II**

Lembar penilaian

1. Penilaian Pengetahuan dan Keterampilan

a. Tugas 1

Tebalkanlah kata di bawah ini

	D a u n
	B u n g a
	P o h o n
	B a t u
	R u m a h

b. Tugas 2

Pasangkanlah kartu kata dengan gambar yang tepat


R u m a h

B a t u

D a u n

P o h o n

B u n g a



c. Tugas 3

Warnailah gambar di bawah ini



d. Tugas 4

Menanam bunga.

