

LEMBAR KERJA PESERTA DIDIK (LKPD)

STORYBOARD





- Nama siswa :
Kelas : B
Tema : Binatang
Sub tema : Binatang Darat
Usia : 5-6 Tahun
Kegiatan : Tebak Gambar Binatang Darat di Sekitar
Alat dan bahan : Kartu Gambar
KD : 1.1, 2.1, 2.7, 3.6-4.6(1)
Tujuan pembelajaran : - Anak mampu mempercayai adanya Tuhan melalui ciptaan-Nya
- Anak mau mendukung berperilaku hidup sehat
- Anak mau mendengar instruksi
- Anak mampu menyimpulkan binatang yang dimaksud

Langkah-langkah bermain tebak gambar binatang darat di dampingi orang tua:

1. Terlebih dahulu anak-anak melaksanakan kegiatan jalan-jalan didampingi orang tua sambil mengamati binatang darat yang ditemui



2. Siapkan kartu gambar binatang darat yang ada di sekitar yang sudah diterima: sapi, kelinci, bebek, ayam, kucing



3. Orang tua memberikan deskripsi tentang binatang darat yang dimaksud pada kartu gambar dengan tidak menunjukkan gambarnya, sehingga anak dapat menebak nama binatang dalam kartu gambar dengan benar.



Lembar Jawaban




Benar / Salah



Benar / Salah



Benar / Salah



Benar / Salah



Benar / Salah

Lingkari jawaban sesuai jawaban anak

Lembar Penilaian

BB : Anak tidak dapat menjawab satupun binatang yang dimaksud

MB : Anak dapat menjawab 1-2 binatang dengan benar

BSH: Anak dapat menjawab 3-4 binatang dengan benar

BSB : Anak dapat menjawab semua binatang dengan benar


LEMBAR KERJA PESERTA DIDIK (LKPD)

STORYBOARD


- Nama siswa :
Kelas : B
Tema : Binatang
Sub tema : Binatang Darat
Usia : 5-6 Tahun
Kegiatan : Menyetempel gambar kucing dengan jari
Alat dan bahan : Cat warna, gambar kucing
KD : 3.15-4.15(2)
Tujuan pembelajaran : Anak mampu menampilkan hasil karya menyetempel gambar kucing dengan jari

Langkah-langkah kegiatan menyetempel gambar kucing dengan jari di dampingi orang tua:


1. Siapkan alat dan bahan berupa cat warna dan gambar kucing yang sudah diterima



2. Stempel gambar kucing dengan jari sesuai dengan warna yang disukai menurut kreasi anak



Lembar Jawaban



Lembar Penilaian

BB : Anak tidak mau menyetempel gambar kucing meskipun sudah dibimbing

MB : Anak mau menyetempel gambar kucing dengan bantuan

BSH: Anak mau menyetempel gambar kucing tanpa bantuan

BSB : Anak mau menyetempel gambar kucing tanpa bantuan dengan rapi

LEMBAR KERJA PESERTA DIDIK (LKPD)

STORYBOARD

- Nama siswa :
Kelas : B
Tema : Binatang
Sub tema : Binatang Darat
Usia : 5-6 Tahun
Kegiatan : Menghitung jumlah kelompok anggota binatang darat
Alat dan bahan : Pensil, penghapus, dan gambar kelompok anggota binatang darat
KD : 3.12-4.12(5)
Tujuan pembelajaran : Anak dapat memutuskan jumlah setiap kelompok gambar binatang dengan cara menghitung

Langkah-langkah menghitung jumlah kelompok anggota binatang darat di dampingi orang tua:


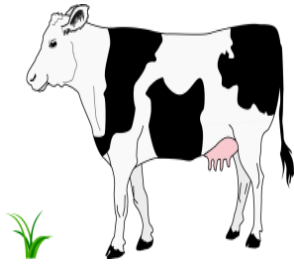
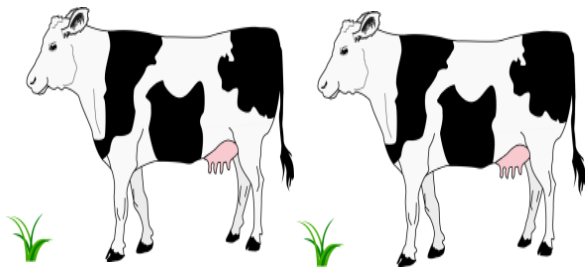
1. Siapkan alat dan bahan: pensil, penghapus, gambat kelompok anggota binatang darat



2. Orang tua mendampingi anak mengerjakan kegiatan menghitung jumlah anggota kelompok binatang darat



Lembar Jawaban



Lembar Penilaian

BB : Anak tidak mau/ tidak dapat menghitung meskipun sudah dibimbing

MB : Anak dapat menghitung meskipun dengan bantuan

BSH : Anak dapat menghitung tanpa bantuan

BSB : Anak dapat menghitung tanpa bantuan dan cepat dalam penyelesaiannya