



LEMBAR KERJA PESERTA DIDIK

Nama	:	
Hari / tgl	:	
Kelompok	:	B
Semester / Minggu	:	I / 12
Tema / Sub Tema	:	Lingkunganku / Kebunku / Daun
KD	:	1.2 Menghargai ciptaan Tuhan sebagai rasa Syukur 3.15-4.15 Mengetahui dan menunjukkan karya dan aktifitas seni 3.6-4.6 Menyampaikan tentang apa dan bagaimana benda sekitar
Tujuan - Anak dapat membuat karya seni		Alat dan Bahan Daun nangka, lidi
Kegiatan : Aku bisa membuat mahkota dari daun Cara Bermain <ul style="list-style-type: none">• Orang tua menyiapkan peralatan• Ajak anak memotong lidi• Anak menyatukan daun• Anak menusuk sambungan daun dengan potongan lidi• Orang tua membimbing anak dan mengamati selama proses kegiatan Catatan Orang tua dapat menanyakan pada anak : <ul style="list-style-type: none">- Berapa jumlah daun yang kamu gunakan?- Apa warna daun ini?- Siapa yang menciptakan daun?- Siapa yang menggunakan mahkota?- Coba ceritakan tentang mahkota yang kamu buat!		
		
		



MINGGU KE	HASIL KARYA FOTO / VIDEO	HASIL PENGAMATAN	TANGGAL	KD - INDIKATOR	CAPAIAN PERKEMBANGAN

Nama anak	Paraf orang tua	Paraf guru	Penilaian
			BB MB BSH BSB



Nama :
 Hari / tgl :
 Kelompok : B
 Semester / Minggu : I / 13
 Tema / Sub Tema : Binatang / Binatang Ternak/ Ayam
 KD : K 3.8 – 4.8 Mengetahui lingkungan alam
 B 3.10-4.10 Menunjukkan kemampuan keaksaraan awal
 SE 2.7 Menunjukkan perilaku sabar

Tujuan

Anak dapat mengenal lingkungan alam

Alat dan Bahan

Gambar daur perkembangan ayam

Kegiatan : Horee... ku tahu manfaat ayam


Cara Bermain

- Kenalkan anak dengan kartu gambar
- Bimbing anak membaca kartu bergambar
- Ajak anak menggambar ayam
- Minta anak bercerita

Catatan

Orang tua dapat bertanya :

1. Gambar apa ini?
2. Bagaimana urutan pertumbuhan ayam?
3. Apa saja yang dimanfaatkan dari ayam?
4. Apa gunanya bulu ayam?
5. Bagaimana cara merawat ayam?





MINGGU KE	HASIL KARYA FOTO / VIDEO	HASIL PENGAMATAN	TANGGAL	KD - INDIKATOR	CAPAIAN PERKEMBANGAN

Nama anak	Paraf orang tua	Paraf guru	Penilaian			
			BB	MB	BSH	BSB

LEMBAR KERJA PESERTA DIDIK

Nama :
 Hari / tgl :
 Kelompok : B
 Semester / Minggu : I / 14
 Tema / Sub Tema : Binatang/ Binatang Kesayangan / Ikan
 KD : N 1.1 mempercayai adanya Tuhan dengan ciptaanya
 K 3.5 – 4.5 Menyelesaikan masalah sederhana dengan kreatif
 S 3.15-4.15 Menunjukkan karya dan aktifitas seni

Tujuan
 Anak dapat menunjukkan karya seni

Alat dan Bahan
 Pola gambar ikan
 Krayon
 Buku gambar

Kegiatan : Ayoo bermain warna dengan usap abur


Cara main

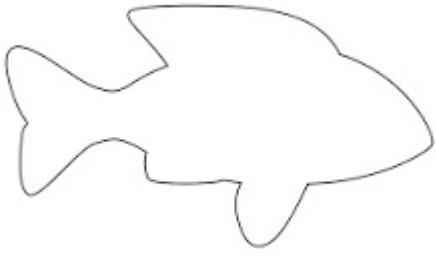
Ajak anak menggambar ikan
 Ajak anak memotong gambar pola ikan atau mencocok
 Ajak anak bermain warna dengan menggunakan beberapa warna yang bervariasi

Catatan

Orang tua dapat bertanya :

1. Warna apa saja yang kamu gunakan?
2. Apa yang kamu ketahui tentang ikan?
3. Dimana tempat hidup ikan?
4. Bagaimana cara berkembangbiak ikan?
5. Apa yang kamu buat dengan warna warna ini?





Nama anak	Paraf orang tua	Paraf guru	Penilaian			
			BB	MB	BSH	BSB

MINGGU KE	HASIL KARYA FHOTO / VIDEO	HASIL PENGAMATAN	TANGGAL	KD - INDIKATOR	CAPAIAN PERKEMBANGAN

