


**LKPD TEMA 7 BENDA HEWAN DAN TUMBUHAN DISEKITARKU**  
**SUB TEMA 2 HEWAN DI SEKITARKU**  
**PEMBELAJARAN KE 1**



**2**

**Oleh :**  
**Eny Astuti, S.Pd.**



# Tujuan Pembelajaran

1. Setelah mengamati gambar pada power point, siswa dapat *menyusun* ungkapan pemberitahuan cara merawat hewan dengan tepat
2. Setelah mengamati gambar pada power point, siswa dapat *menulis* aturan merawat hewan dengan tepat Setelah mengamati gambar pada power point, siswa dapat *menilai* aturan cara merawat hewan dengan tepat
3. Setelah mengamati gambar pada power point, siswa dapat *membuat* aturan cara merawat hewan dengan benar
4. Setelah diskusi kelompok tentang gerak hewan, siswa dapat *berkreasi* memperagakan gerak anggota tubuh dengan tepat
5. Setelah mengamati vidio, siswa dapat *mengembangkan* tarian dari sebuah lagu dengan tepat.

## Alat dan Bahan

### Alat


1. Bolpen
2. Pensil
3. Penghapus
4. Penggaris

### Bahan

1. Gambar hewa pada powerpoint
2. vidio gerak dan lagu

# *Petunjuk Belajar*


1. Siapkan alat tulis
2. Biasakanlah berdoa sebelum dan belajar
3. Tulislah nama dan nomor absen pada kolom yang telah disediakan.
4. Bacalah dengan cermat setiap petunjuk kegiatan
5. Bertanyalah kepada gurumu bila ada petunjuk maupun pertanyaan yang belum kamu pahami
6. Lakukanlah kegiatan sesuai langkah-langkah petunjuknya
7. Kerjakanlah tugasmu dengan sungguh-sungguh dan penu tanggung jawab
8. Bekerjasamalah dengan teman kelompokmu sesuai petunjuk
9. Periksalah pekerjaanmu sebelum diserahkan kepada gurumu.



Nama :




No. Absen :

1. Tuliskan namamu di kolom yang tersedia
2. Amati ambar pada powerpoint yang kirimkan ke WAG tentang cara merawat hewan peliharaan.
3. Buatlah aturan cara merawat heawan!



Nama :  
No absen :

1. Tuliskan namamu di kolom yang tersedia
2. Tuliskan jenis makanan dan cara gerak dari hewan- hewan berikut ini

NO	GAMBAR	JENIS MAKANAN	CARA GERAK
1			
2			
3			
4			
5	