

Lembar Kerja PESERTA Didik

LKPD

TEMA 2 PERSATUAN DALAM PERBEDAAN
SUBTEMA 1 RUKUN DALAM PERBEDAAN
PEMBELAJARAN 3

KELAS VI
UPTD SDN BURNEH 5





- 1. Berdoalah sebelum mengerjakan*
- 2. Tulis nama dan nomor absen pada lembar kerja*
- 3. Siapkan alat dan bahan yang diperlukan*
- 4. Lakukan langkah kegiatan dengan cermat dan benar*
- 5. Kerjakan soal dengan cermat*
- 6. Teliti kembali sebelum dikirimkan atau dikumpulkan*
- 7. Mintalah bantuan kepada orangtua untuk mendampingi dalam mengerjakan*



LEMBAR KERJA PESERTA DIDIK (LKPD)

Kegiatan 1

IPA

NILAI



Nama Kelompok :

Nama Siswa :

No. Absen :

A. Judul Kegiatan

Mengamati cara tumbuhan menyesuaikan dan melindungi diri.

B. Tujuan Kegiatan

Melalui ceramah, mengamati video dan penugasan membaca teks informasi tentang tumbuhan dan habitatnya, siswa dapat menganalisis cara tumbuhan menyesuaikan dan cara melindungi diri dengan lingkungannya secara tepat.

Melalui tanya jawab, diskusi, penugasan mengamati tumbuhan di sekitar lingkungan siswa, siswa mampu membuat laporan tentang cara tumbuhan menyesuaikan dan melindungi diri di lingkungannya dengan benar.

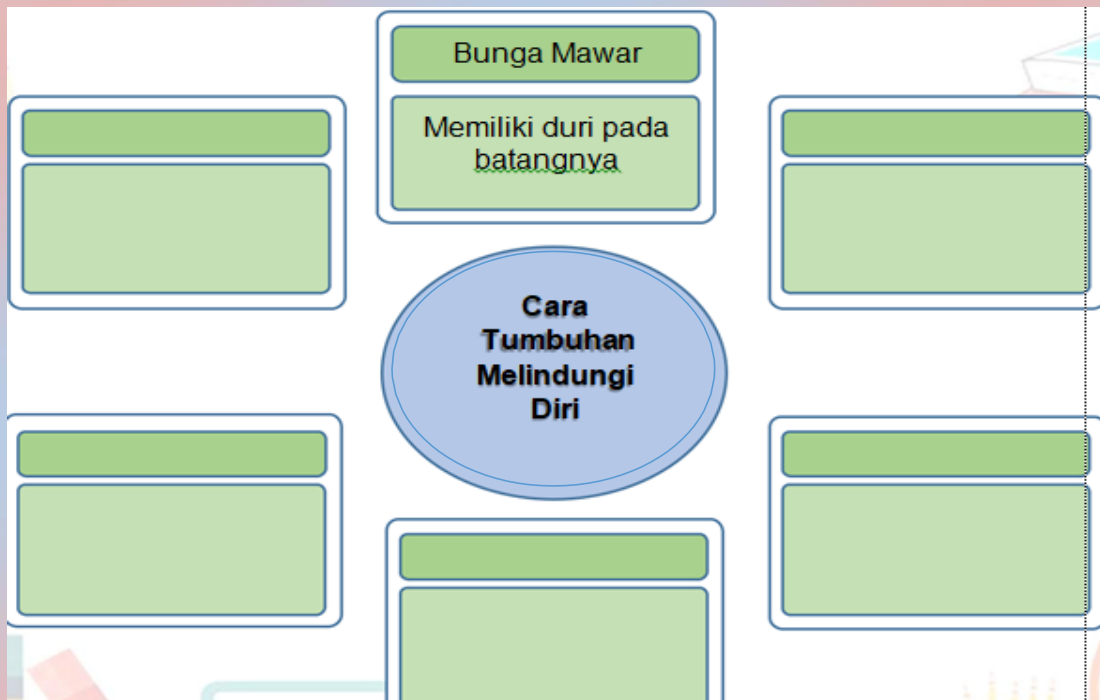
C. Alat dan Bahan

- Berbagai tumbuhan di lingkungan siswa
- Alat tulis
- HP
- Lembar Kerja Peserta Didik (LKPD)

D. Langkah Kegiatan


1. Guru membagi 4 kelompok
2. Setiap anggota kelompok melakukan kegiatan mengamati Video <https://www.youtube.com/watch?v=Bw5CqwzZhhQ>
3. Siswa berdiskusi dengan kelompok masing- masing melalui grup Whatsapp
4. Catatlah informasi apa yang kalian temukan !
5. Tulis hasil temuanmu pada diagram frayer berikut !
6. Jawaban di foto dan dikirim melalui Whatsapp Grup.

Tuliskan hasil diskusi kelompok mu di sini ya !



TUGAS INDIVIDU

1. Amatilah 1 tumbuhan yang ada di sekitar rumahmu !
2. Catatlah cara penyesuaian atau habitatnya serta bagaimana cara tumbuhan tersebut melindungi dirinya !
3. Carilah informasi dari berbagai sumber untuk menambah pengetahuan mu !
4. Tulis hasil pengamatan mu di sini ya !



A large rectangular box with a brown border, intended for writing the student's observations. Inside the box, there are ten horizontal dashed lines spaced evenly down the page.

5. Jawaban di foto dan dikirim melalui W.A grup.

LEMBAR KERJA PESERTA DIDIK (LKPD)

Kegiatan 2

Bahasa Indonesia

NILAI



Nama Kelompok :

Nama Siswa :

No.Absen :

A. Judul Kegiatan

Menulis informasi penting dan membuat peta konsep dengan menggunakan kalimat tanya aspek apa, di mana, kapan, siapa, mengapa, dan bagaimana.

B. Tujuan Kegiatan

1. Melalui tanya jawab, penugasan membaca teks tentang proklamasi kemerdekaan, siswa mampu menganalisa informasi penting menggunakan aspek apa, dimana, kapan, siapa, mengapa, dan bagaimana serta mempresentasikannya dengan tepat.
2. Melalui ceramah dan diskusi, siswa mampu membuat peta konsep melalui tulisan dengan detail.



C. Alat dan Bahan

- Teks sejarah
- Alat tulis
- HP
- Lembar Kerja Peserta Didik (LKPD).

Langkah Kegiatan

1. Tuliskan informasi penting menggunakan aspek apa, dimana, kapan, siapa, mengapa, dan bagaimana pada peta konsep dari teks bacaan di bawah ini atau pada buku paketmu di buku tema 2 persatuan dalam perbedaan subtema 1 rukun dalam perbedaan pada halaman 22 !
2. Kerjakan secara berkelompok !
3. Jawaban di foto dan dikirim melalui W.A grup.

Bacalah teks berikut dalam hati!

Proklamasi Kemerdekaan Indonesia

Proklamasi Kemerdekaan Indonesia memberi makna yang sangat penting bagi bangsa Indonesia. Sejak teks Proklamasi Kemerdekaan dibacakan, rakyat Indonesia memiliki negara merdeka, berdaulat, dan bermartabat. Tenggak sejarah tersebut tidak akan terjadi apabila tidak ada anak bangsa yang berani memproklamirkan kemerdekaan. Mereka adalah pejuang bangsa yang tidak boleh dilupakan.

Berikut adalah para pejuang bangsa yang telah berjasa terhadap kemerdekaan negara Indonesia.

Ir. Soekarno merupakan salah satu orang yang berjasa dalam mendirikan negara Republik Indonesia sebagai negara berdaulat. Bung Karno lahir di Blitar, Jawa Timur, 6 Juni 1901 dan meninggal di Jakarta, 21 Juni 1970. Bung Karno menyusun konsep teks proklamasi di rumah Laksamana Tadashi Maeda bersama Bung Hatta dan Mr. Achmad Soebardjo.



Ia kemudian menandatangani teks proklamasi atas nama bangsa Indonesia bersama Bung Hatta. Bung Karno membacakan teks Proklamasi Kemerdekaan Indonesia di kediamannya di Jalan Pegangsaan Timur No. 56, Jakarta.



Drs. H. Mohammad Hatta atau Bung Hatta, lahir di Bukittinggi, Sumatra Barat, 12 Agustus 1902. Beliau wafat di Jakarta, 14 Maret 1980 pada usia 77 tahun. Bung Hatta menyusun konsep teks proklamasi bersama Bung Karno dan Mr. Achmad Soebardjo. Ia ikut menandatangani teks proklamasi atas nama bangsa Indonesia bersama Bung Karno. Mohammad Hatta adalah Wakil Presiden pertama Indonesia. Selain itu, beliau adalah Bapak Koperasi Indonesia.

Achmad Soebardjo Djojoadisoerjo lahir di Karawang, Jawa Barat, 23 Maret 1896 dan wafat 15 Desember 1978 pada umur 82 tahun. Beliau adalah Menteri Luar Negeri Indonesia yang pertama. Achmad Soebardjo merupakan salah seorang tokoh dari golongan tua yang berperan dalam mempersiapkan Proklamasi Kemerdekaan Indonesia. Achmad Soebardjo ikut menyusun konsep teks proklamasi di rumah Laksamana Tadashi Maeda bersama Bung Karno dan Bung Hatta.



Laksamana Tadashi Maeda adalah seorang perwira tinggi Angkatan Laut Kekaisaran Jepang. Beliau membantu persiapan konsep teks Proklamasi Kemerdekaan dengan mempersilakan rumahnya digunakan untuk kegiatan yang sangat penting. Di rumahnya berkumpul para tokoh bangsa yang berjasa besar. Walaupun beliau orang Jepang, beliau rela membantu Indonesia karena simpati terhadap rakyat Indonesia.

Sukami lahir di Blitar, Jawa Timur, 14 Juli 1916. Beliau wafat di Jakarta, 7 Mei 1971 pada usia 54 tahun. Nama lengkapnya adalah Sukami Kartodiwirjo. Sukami adalah salah seorang tokoh pemuda dan pejuang yang gigih melawan penjajah. Sukami mengusulkan agar yang menandatangani teks proklamasi adalah Bung Karno dan Bung Hatta atas nama bangsa Indonesia.

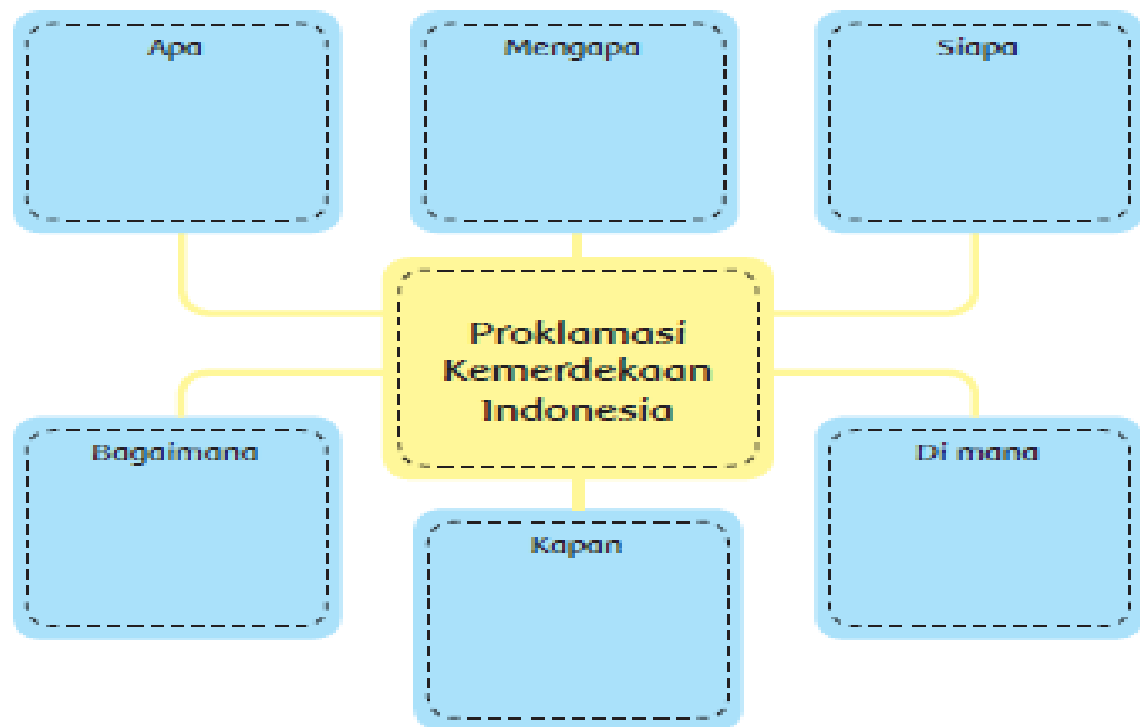


Fatmawati yang bernama asli Fatimah, lahir di Bengkulu pada tahun 1923 dan meninggal dunia di Jakarta pada tahun 1980. Beliau dimakamkan di Taman Makam Pahlawan di Kalibata, Jakarta. Fatmawati menjahit bendera pusaka sang Saka Merah Putih yang dikibarkan pada upacara Proklamasi Kemerdekaan Indonesia di Jalan Pegangsaan Timur No. 56, Jakarta.

Teks Proklamasi Kemerdekaan diketik oleh Sayuti Melik. Sayuti Melik adalah tokoh pemuda yang juga sangat berperan dalam Proklamasi Kemerdekaan Indonesia. Sayuti Melik mengetik naskah proklamasi setelah ia sempurnakan dari tulisan tangan Bung Karno.



Berdasarkan bacaan tersebut, isilah peta pikiran berikut!



Diskusikan peta pikiranmu dengan teman di kelompokmu! Kembangkan informasi pada peta pikiran dan serahkan kepada gurumu.

Kesimpulan

Tuliskan kesimpulan dari hasil kegiatanmu hari ini pada tabel di bawah ini !

No.	Uraian yang dibedakan	Keterangan
1	Adaptasi Tumbuhan Cara tumbuhan menyesuaikan diri Cara tumbuhan melindungi diri
2	Proklamasi Kemerdekaan Tokoh Proklamsi