

LEMBAR KERJA PESERTA DIDIK (LKPD)






TEMA/SUB TEMA/SUB-SUB TEMA :
(Tanaman/Tanaman Sayur/Sayur Bayam)

Materi :
➤ Mengenal ciri-ciri sayur bayam

KD : Bahasa 3.12, 4.12
➤ Mengenal keaksaraan awal melalui bermain
➤ Menunjukkan kemampuan keaksaraan awal dalam berbagai bentuk karya

INDIKATOR :
➤ Mengenal simbol huruf
➤ Menulis huruf dan kata yang dipahami

Nama Peserta Didik :
Hari/tanggal : Selasa, 22 September 2020
Kelompok : B

		
__ y a m	__ j u	__ l o n
		
__ w a n g		__ t u

PETUNJUK KEGIATAN:

- | | | | |
|--|---|--|------------------|
| 1. Menyebutkan gambar apa saja yang ada diatas | 2. Sebutkan sayur apa yang ada pada gambar diatas | 3. Lengkapi kata yang ada dibawah gambar | 4. Warnai gambar |
|--|---|--|------------------|

Karakter yang dikembangkan kegiatan diatas Karakter Gemar Membaca

NILAI:

PARAF GURU:

PARAF ORANGTUA:

LEMBAR KERJA PESERTA DIDIK (LKPD)


TEMA/SUB TEMA/SUB-SUB TEMA :
(Tanaman/Tanaman Sayur/Sayur Sawi)

Materi :
➤ Mengenal ciri-ciri sayur sawi

KD : Kognitif 3.6, 4.6
➤ Mengenal benda-benda disekitarnya
➤ Menyampaikan tentang apa dan bagaimana benda-benda di sekitar yang dikenalnya melalui berbagai hasil karya

INDIKATOR :
➤ Mengurutkan benda berdasarkan ukuran
➤ Menulis angka 1-3 berdasarkan ukuran

Nama Peserta Didik :
Hari/tanggal : Rabu, 23 September 2020
Kelompok : B



PETUNJUK KEGIATAN:

- | | | | |
|--|----------------------------------|--|--|
| 1. Menyebutkan nama sayur yang ada pada gambar | 2. Menghitung semua gambar sayur | 3. Mengurutkan gambar dari yang terkecil sampai terbesar | 4. Memberi angka 1 pada gambar ukuran kecil, angka 2 ukuran sedang, angka 3 paling besar |
|--|----------------------------------|--|--|

Karakter yang dikembangkan kegiatan diatas Karakter Rasa Ingin Tahu

NILAI :

PARAF GURU :

PARAF ORANGTUA:

LEMBAR KERJA PESERTA DIDIK (LKPD)

TEMA/SUB TEMA/SUB-SUB TEMA :
(Tanaman/Tanaman Sayur/Sayur Wortel)

Materi :

- Mengenal ciri-ciri sayur wortel

KD : Kognitif 3.6, 4.6

- Mengenal benda-benda disekitarnya
- Menyampaikan tentang apa dan bagaimana benda-benda di sekitar yang dikenalnya melalui berbagai hasil karya





INDIKATOR :

- Mencocokkan jumlah bilangan dengan lambang bilangan
- Mengenal Lambang bilangan

Nama Peserta Didik :

Hari/tanggal : Kamis, 24 September 2020

Kelompok : B

	11
	8
	15
	18

i b u m e m a s a k s a y u r w _ _ _ _

PETUNJUK KEGIATAN

- | | | | |
|--|---------------------------------|---------------------------|--|
| 1. Menghubungkan bilangan wortel dengan lambang bilangan | 2. Melengkapi kalimat sederhana | 3. Mewarnai gambar wortel | 4. Menyelesaikan tugas dengan tanggung jawab |
|--|---------------------------------|---------------------------|--|

Karakter yang dikembangkan kegiatan diatas Karakter Tanggungjawab

NILAI :

PARAF GURU :

PARAF ORANGTUA:

