

## Lembar Kerja Peserta Didik

TK AL HASYIMI

Desa Kalidandan Kec.Pakuniran Kab.Probolinggo

Tema/Sub tema/Sub Sub tema:TANAMAN/BUAH/PISANG

Judul Kegiatan: "MEMBUAT CAMEL PISANG"

Tujuan Kegiatan:

-Melalui kegiatan membuat caramel pisang anak dapat membandingkan ciptaan tuhan dan buatan manusia.

NAMA:.....

KELOMPOK:.....

Panduan Belajar :

- 1.guru telah menyediakan gambar bahan dan alat membuat caramel pisang
- 1.orang tua membacakan petunjuk kegiatan kepada anak dan mendampingi anak selama proses kegiatan.
- 2.sebelum anak membandingkan ciptaan tuhan dengan buatan manusia orang tua membacakan gambar di bawah yang telah di sediakan oleh guru dengan di ikuti oleh anak.
- 3.orang tua menanyakan kepada anak melalui gambar yg di sediakan oleh guru dengan menyakan kepada anak siapa yang menciptakan atau yang membuat benda itu.
- 4.lalu beri tanda ceklis (v) di klom jika anak benar dalam membedakan ciptaan tuhan dan manusia.
- 5.beri tanda silang (x) di kolom jika anak salah dalam membedakan ciptaan tuhan dan manusia.

Kegiatan orang tua membacakan gambar dan di ikuti oleh anak:

MINYAK GORENG



KOMPOR



PISANG



WAJAN



SEROK PENGGORENG



GULA



PISAU












PIRING



SPATULA



Kegiatan membandingkan ciptaan tuhan dengan manusia

gambar	Ceklis/silang
	
	
	
	
	
	
	
	
	

HASIL PENILAIAN (√)				HARI DAN TANGGAL		PARAF/TTD	
BB	MB	BSH	BSB			Orang tua	Guru

## LEMBAR KERJA SISWA

TK AL HASYIMI

Desa Kalidandan Kec.Pakuniran Kab.probolinggo

Tema/sub tema/sub sub tema/:TANAMAN/BUAH/TOMAT

JUDUL KEGIATAN: "MEMBUAT MASKER WAJAH DARI TOMAT"

Nama :

Kelompok :


KD :3.6-4.6 kognitif

**TUJUAN PEMBELAJARAN** :Melalui kegiatan membuat masker wajah dari tomat anak dapat mengitung jumlah tomat yang di potong.


PETUNJUK :

- Orang tua membacakan petunjuk kegiatan dan mendampingi anak selama melakukan kegiatan
- Orang tua menyediakan buah tomat dan pisau di rumah
- memberikan contoh kepada anak cara memotong buah tomat
- kemudian hitung jumlah tomat yang di potong.
- setelah anak mengitung buah tomat yang di potong tuliskan angka pada kolom yang di sediakan ole guru.
- dokumentasikan waktu anak melakukan kegiatan

Foto waktu anak melakukan kegiatan



kolom untuk menulis angka



HASIL PENILAIAN (√)				HARI DAN TANGGAL		PARAF/TTD	
BB	MB	BSH	BSB			Orang tua	Guru

## LEMBAR KERJA SISWA

### TK AL HASYIMI

#### Desa Kalidandan Kec.Pakuniran Kab.probolinggo

Tema/sub tema/sub sub tema/biantang/darat/ayam

JUDUL KEGIATAN: "MEMBUAT KOLASE DARI KULIT TELUR AYAM"

Nama :

Kelompok :


KD :3.15.4.15 SENI

**TUJUAN PEMBELAJARAN** :Melalui kegiatan kolase menggunakan kulit telur ayam anak dapat berkreasi dengan baik.

**PETUNJUK** :

- Orang tua membacakan petunjuk kegiatan dan mendampingi anak selama melakukan kegiatan
- Orang tua menyediakan bahan dan alat seperti kulit telur ayam,kuas,pewarna,lem.
- anak mewarnai kulit telur ayam dengan menggunakan kuas dan cat air yang telah di sediakan oleh orang tua.
- suruh anak menggambar sesuai imajinasinya pada kolom yang di sediakan oleh guru.
- setelah anak menggambar suruh potong kecil-kecil kulit telur yang telah di beri warna dan di tempel pada gambar yang di buat anak menggunakan lem.
- Dokumentasikan kegiatan anak

Kolom kegiatan menggambar sesuai imajinasinya/menggambar bebas



HASIL PENILAIAN (√)				HARI DAN TANGGAL		PARAF/TTD	
BB	MB	BSH	BSB			Orang tua	Guru