


**NAMA : DWI INDRIANI
PPG DALJAB ANGKATAN 1**

LEMBAR KERJA PESERTA DIDIK(DARING)

NAMA :
KELOMPOK :B/ usia 5-6 tahun
HARI/ TANGGAL :Kamis, 24 September 2020

TEMA/ SUB TEMA : TANAMAN/ BUNGA SEPATU
TUJUAN :Anak mampu melatih motik halusnya dengan menyusun biji-bijian kedalam pola gambar
KOMPETENSI DASAR :Mengenal anggota tubuh, fungsi dan gerakannya untuk pengembangan motorik kasar dan halus anak(FM.3.3,4.3)
INSTRUKSI :Isilah pola gambar ,dengan menempelkan biji-bijian dengan lem

Kegiatan membuat kolase dengan biji- bijian dengan pola gambar bunga sepatu



Kegiatan Menyebutkan bagian bagian bunga

Kompetensi Dasar : Mensyukuri semua ciptaan Tuhan
Tujuan : Anak dapat mengamati tanaman bunga
sepatu sebagai ciptaan Allah
Instruksi : Anak dapat menyebutkan bagian bagian dari bunga

Menyebutkan bagian bagian bunga sepatu
(Kegiatannya dividiokan dan dikirim di WA grup wali murid)




Paraf orangtua/ wali	Paraf guru	Nilai

LEMBAR KERJA PESERTA DIDIK(DARING)

NAMA :
KELOMPOK :B/ usia 5-6 tahun
HARI/ TANGGAL :Jumat, 25 September 2020

TEMA/ SUB TEMA : BINATANG/ SERANGGA/ LEBAH MADU
TUJUAN :Anak mampu melatih motorik halus anak,kreatifitas seni
Anak dapat mengenal warna dengan benda
KOMPETENSI DASAR : Mengenal berbagai karya dan aktivitas seni serta
menunjukkan karya dan aktivitas seni dengan menggunakan
berbagai media
LANGKAH LANGKAH :Warnailah gambar lebah madu dengan pewarna/ crayon

KEGIATAN MEWARNAI GAMBAR LEBAH MADU



KEGIATAN MENGAMATI DAN MENCICIPI MADU DAN MENJAWAB PERTANYAAN SEDERHANA

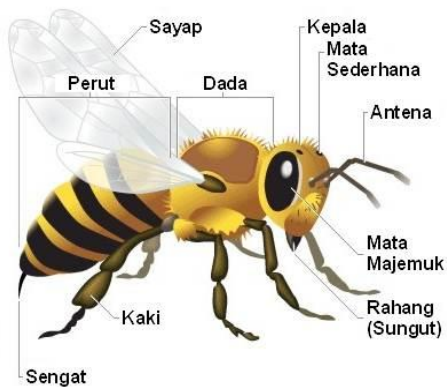
Kompetensi dasar	:Anak mampu memecahkan masalah dengan bantuan orang tua(kog 3.5) ,menjawab pertanyaan sederhana(bhs.3.4)
Tujuan	:Anak dapat mengamati gambar dengan menyebutkan bagian bagian lebah
Instruksi	:Mengamati ,mencicipi madu dan menjawab pertanyaan

Mengamati gambar lebah dengan memberikan pertanyaan sederhana

- Apakah anak anak sudah pernah melihat Lebah?
- Berapakah kaki lebah?
- Apa makanan lebah?
- Bagaimana lebah menghasilkan madu?
- Apa rasanya madu?
- Apakah anak anak suka madu?

Hasil kegiatan ini direkam / dividiokan dan dikirim melalui WA Grup

Bagian bagian tubuh Lebah



Lebah menghisap sari bunga



Lebah menghasilkan madu di simpan disarangnya



LEMBAR KERJA PESERTA DIDIK (DARING)

NAMA :
KELOMPOK : B/ USIA 5-6 Tahun
HARI/ TANGGAL :Sabtu, 26 September 2020

TEMA/ SUB TEMA : KEBUTUHANKU/ KESEHATAN
SUB SUB TEMA :Menjaga kesehatan gigi dengan menggosok gigi
TUJUAN :Anak mampu melatih motik halusnya dengan menyusun biji bijian kedalam pola gambar
KOMPETENSI DASAR :Mengenal anggota tubuh, fungsi dan gerakannya untuk pengembangan motorik kasar dan halus anak(FM.3.3,4.3)
INSTRUKSI :Praktik Menggosok gigi dengan benar

KEGIATAN MENGGOSOK GIGI

❖ ALAT YANG DIGUNAKAN UNTUK MENGGOSOK GIGI

Sikat gigi dan pasta gigi



Menyikat dengan sikat gigi manual

- Posisikan sikat gigi pada sudut 45 derajat dari gusi
- Maju dan mundurkan secara lembut dengan gerakan pendek
- Gunakan ujung sikat untuk membersihkan permukaan dalam gigi depan dengan gerakan ke atas dan bawah
- Sikat lidah Anda dengan lembut untuk menghilangkan bakteri dan menjaga nafas tetap segar

KEGIATAN MEMBERI TANDA (V) UNTUK PERALATAN YANG DIGUNAKAN UNTUK MENGGOSOK GIGI

TUJUAN	:Anak mampu Mampu menjaga kebersihan diri sendiri,melatih kemandirian anak
KOMPETENSI DASAR	:Mengenal anggota tubuh, fungsi dan gerakannya untuk pengembangan motorik kasar dan halus anak(FM.3.3,4.3) Anak mampu bekerja secara mandiri(sosem 2,3)
INSTRUKSI	:Memberi tanda (v) pada peralatan yang digunakan untuk

 Ayo Berlatih

Aku menggosok gigi dengan teratur.
Tandai peralatan menggosok gigi dengan tanda centang .



Tuliskan banyak benda di bawah ini.





Paraf orangtua/ wali	Paraf guru	Nilai