



LKPD Pembelajaran 1
Muatan Pembelajaran Bahasa Indonesia

Judul : Mengetahui Lingkungan Geografi Sekolah
Sekolah : SDN 11 Serunai
Nama Siswa :
Kelas : 2 (Dua)

Tujuan :

Mengetahui Lingkungan Geografi Sekolah

Alat dan bahan :

Denah lingkungan geografi sekolah, teks tentang Sekolah Dasar Negeri Nusantara 01

Langkah – langkah :

Amatilah denah lingkungan geografi sekolah!

Baca dan pahami teks yang berjudul “Sekolah Dasar Negeri Nusantara 01”!

Baca dan kerjakanlah soal yang di bagikan oleh guru mu!

Tuliskan jawaban mu!

Tuangkan hasil pengamatanmu!

1. SDN Nusantara 01 terletak di jalan...
2. Di seberang SDN Nusantara 01 terdapat...
3. Tempat yang terletak di antara rumah warga dan puskesmas adalah...
4. Di samping kiri dan kanan SDN Nusantara 01 terdapat...
5. Tempat yang terletak di antara rumah warga dan balai kelurahan adalah...



SD Nusantara 01 terletak di jalan Nusantara Nomor 10. Sebelah kanan dan kiri sekolah terdapat sawah. Di depan sekolah terdapat rumah warga, toko, dan tempat fotocopi. Jarak tempuh dari kota ke sekolah sekitar lima kilometer. Beberapa siswa berangkat ke sekolah diantar orang tuanya. Beberapa siswa berjalan kaki. Ada juga siswa yang berangkat naik angkutan umum. Jalan Nusantara dilalui angkutan umum.

SELAMAT BELAJAR!





LKPD Pembelajaran 1
Muatan Pembelajaran Matematika

Judul : Menenal Lingkungan Geografi Sekolah
Sekolah : SDN 11 Serunai
Nama Siswa :
Kelas : 2 (Dua)

Tujuan :

Menilai sekelompok pecahan uang yang setara

Alat dan bahan :

Gambar nilai kelompok pecahan uang

Langkah – langkah :

Amatilah gambar uang yang telah disediakan!




Tentukan nilai uang tersebut!

Hubungkan dengan garis, jika uang bernilai sama!

Tuliskan jawaban mu!

Tuangkan hasil pengamatanmu!

Mengenal Nilai Kelompok Pecahan Uan

	Ditulis	Nilai Uang
	dua ratus rupiah	Rp200,00
	enam ratus rupiah	Rp600,00
	empat ratus rupiah	Rp400,00

