

LKPD - BDR
TK AISYIYAH BUSTANUL ATHFAL IV
GENTENG – BANYUWANGI
TAHUN PELAJARAN 2020 – 2021



Nama :

Kelompok :

Tema : Tanaman/Tanaman buah/Pisang

KD : 1.1,3.4,4.3,4.4,2.3,3.5,3.6,4.6,4.9,2.4,2.5,2.8,2.12,3.13,4.14,3.15,4.15,3.10,4.10,4.11

Tujuan :

Mengetahui macam-macam ciptaan Tuhan salah satunya adalah pisang (NAM)

Melakukan komunikasi 2 arah dengan orang tua (BAHASA)

Mengkoordinasikan tangan dan mata untuk memotong, mencuci buah pisang (FIS-MOT)

Menyanyi lagu tema pisang (SENI)

Melakukan kegiatan secara mandiri dan mengerjakan sampai selesai (SOSEM)

Dapat mengukur kebutuhan bahan dan nisanévang akan dibuat produk (KOGNITIF)


- Ayah/bunda dapat melihat link <https://www.youtube.com/watch?v=1D2lxp79YoQ> dan berkomunikasi dengan anak tentang macam-macam ciptaan Tuhan
- Ayah/bunda melihat link https://www.youtube.com/watch?v=iRDxBj9D3_M tentang pembuatan pisang kribo dan mempraktekannya
- Anak menyanyikan lagu pisang yg dicontohkan oleh guru
- Ayah/bunda mengirimkan foto kegiatan anak kepada guru lewat app.WA
- Anak menghubungkan jumlah pisang dengan bilangan yang tepat



•



•



•



•



- Anak menuliskan bagian-bagian tanaman pisang



HASIL PENILAIAN (V)				Hari/Tgl	Paraf	
BB	MB	BSH	BSB		Orang tua	Guru

LKPD - BDR
TK AISIYIAH BUSTANUL ATHFAL IV
GENTENG – BANYUWANGI
TAHUN PELAJARAN 2020 – 2021



Nama :

Kelompok :


Tema : Binatang/Binatang darat/Ayam

KD : 1.1,3.3,4.3,3.13,4.13,2.3,3.15,4.15,3.6,4.6,3.10,4.10,3.11,4.11


Tujuan :

- Mengetahui benda-benda atau makhluk ciptaan Allah salah satunya adalah ayam (NAM)
- Mengkoordinasikan tangan dan mata untuk menempel kolase mengembangkan motoric halusnya (FM)
- Mengerjakan kolase dengan sabar dan mengerjakan sampai selesai (SOSEM)
- Berkreasi menggunakan media cangkang telur dan bulu ayam menjadi kolase (SENI)
- Dapat membedakan tekstur cangkang telur =halus,bulu ayam = lembut (KOGNITIF)
- Melakukan komunikasi 2 arah dengan orang tua tentang kolase telur dan bulu ayam (BAHASA)

- Ayah/bunda dapat melihat link https://www.youtube.com/results?search_query=macam-macam+binatang+darat+ayamciptaan+allah dan berkomunikasi dengan anak tentang macam-macam ciptaan Tuhan
- Anak menuliskan bagian-bagian tubuh ayam



- Anak membuat kolase dari bahan cangkang telur dan bulu ayam
- Menempelkan serpihan cangkang telur pada gambar telur
- Menempelkan bulu pada gambar ayam kecil
- Alat : lem,gunting,cangkang telur,bulu ayam



HASIL PENILAIAN (V)				Hari/Tgl	Paraf	
BB	MB	BSH	BSB		Orang tua	Guru

LKPD - BDR
TK AISIYIAH BUSTANUL ATHFAL IV
GENTENG – BANYUWANGI
TAHUN PELAJARAN 2020 – 2021



Nama :

Kelompok :

Tema : Tanaman/Tanaman sayur/Jagung

KD : 1.1,3.1,4.1,3.3,4.3,3.5,3.6,4.6,3.9,4.9,3.10,4.10,3.11,4.11,3.13,4.14,4.13,3.15,4.15

Tujuan : NAM : Berdoa sebelum makan pudding

FISIK MOTORIK : anak melakukan kegiatan membuat pudding jagng


KOGNITIF : Menghitung jumlah cetakan pudding, mengukur jumlah air, menimbang gula

BAHASA : Membaca/mendengarkan orang tua membaca petunjuk penyajian dalam kemasan pudding

SOSIAL EMOSIONAL : Berbagi puding kepada anggota keluarga lain, bersabar menunggu pudding hingga mengeras

SENI : Mencetak puding dalam cetakan berbagai macam bentuk


- Ayah/bunda dapat melihat link <https://www.youtube.com/watch?v=bYR1baR0zBs>
- Ayah bunda dapat berkomunikasi dengan anak tentang pertumbuhan tanaman jagung
- Anak menuliskan bagian-bagian tanaman jagung



- Ayah/bunda dapat melihat link <https://www.youtube.com/watch?v=ZGcezkoCvxA>
- Anak praktek membuat pudding jagung
- Ayah bunda mengirimkan foto kegiatan anak membuat pudding jagung manis
- Ayah bunda mengirimkan video anak berdoa sebelum makan
- Anak menulis bilangan jumlah pudding dalam kotak







HASIL PENILAIAN (V)				Hari/Tgl	Paraf	
BB	MB	BSH	BSB		Orang tua	Guru