

LEMBAR KERJA PESERTA DIDIK

MEMBUAT PETA PIKIRAN TENTANG POKOK PIKIRAN DAN INFORMASI
PENTING YANG TERDAPAT DALAM TEKS BACAAN DAUR HIDUP HEWAN

Satuan Pendidikan	: SD Negeri Sidareja 03
Muatan Pelajaran	: Bahasa Indonesia
Kelas/Semester	: V (Lima)
Materi/Pokok Bahasan/SPB	: Menentukan Pokok Pikiran

TEMA5 EKOSISTEM
SUBTEMA 1 KOMPONEN EKOSISTEM
PEMBELAJARAN 5

A. IDENTITAS

Kelompok :

Kelas :

Anggota Kelompok : 1.

2.

3.

4.

5.

6.

B. KOMPETENSI DASAR DAN TUJUAN PEMBELAJARAN

Kompetensi Dasar

Bahasa Indonesia

- 3.7 Menguraikan konsep-konsep yang saling berkaitan pada teks nonfiksi.
- 4.7 Menyajikan konsep-konsep yang saling berkaitan pada teks nonfiksi ke dalam tulisan dengan bahasa sendiri.

Tujuan Pembelajaran

1. Dengan berkelompok siswa Membuat peta pikiran tentang pokok pikiran dan informasi penting yang terdapat dalam teks bacaan daur hidup hewan.

C. Petunjuk


1. Berdoalah terlebih dahulu!
2. Isilah Identitas Nama Kelompok dan anggota kelompokmu pada kolom identitas!
3. Diskusikan dengan Kelompokmu!
4. Bacalah langkah-langkah kegiatan dengan teliti!
5. Isilah hasil diskusi dengan kelompokmu pada bagan yang sudah di sediakan!
6. Selamat bekerja!

D. Langkah Kegiatan

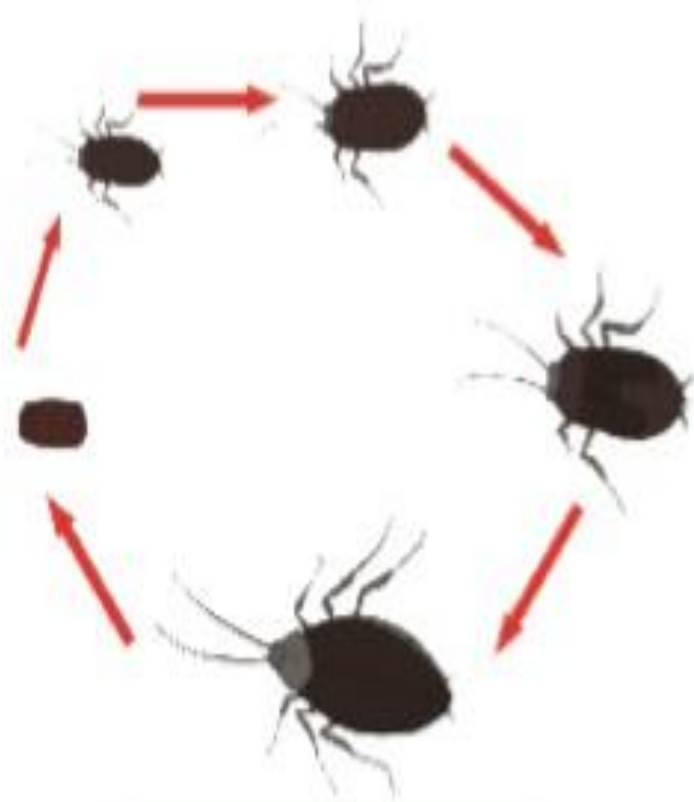
1. Bacalah teks bacaan dengan seksama!
2. Temukanlah pikiran utama dari setiap paragraf beserta informasi yang kamu anggap penting!
3. Tuliskan Pikiran utama dan informasi penting tersebut dengan menggunakan Peta pikiran!
4. Pada saat membuat Peta Pikiran, kamu dapat menambahkan gambar untuk memperjelas peta pikiran utamamu atau informasi yang kamu anggap penting.
5. Tuliskan di hasilnya di buku tugasmu!

Daur Hidup Hewan

Hewan sebagai salah satu komponen ekosistem memerlukan lingkungan yang baik untuk berkembang biak. Perubahan ekosistem dapat memengaruhi perkembangbiakan. Setiap hewan mengalami tahapan perkembangan tersendiri dan khas. Tahapan pertumbuhan dan perkembangan suatu hewan disebut daur hidup. Di dalam daur hidupnya, ada hewan yang mengalami perubahan bentuk, ada yang tidak. Hewan yang mengalami perubahan bentuk pada tahap tumbuh kembangnya disebut mengalami metamorfosis. Hewan apa sajakah yang mengalami metamorfosis dan tidak mengalami metamorfosis? Berdasarkan perubahan bentuknya, metamorfosis dibedakan menjadi metamorfosis sempurna dan tidak sempurna. Metamorfosis sempurna terjadi ketika hewan mengalami perubahan bentuk yang sangat berbeda pada setiap tahap perkembangannya. Contoh hewan yang mengalami metamorfosis sempurna adalah katak dan kupu-kupu. Kupu-kupu berkembang biak dengan cara bertelur. Kemudian, telur menetas menjadi ulat atau larva yang aktif mencari makanan. Setelah cukup mendapatkan makanan, ulat berubah menjadi pupa atau kepompong yang tidak bergerak dan melekat pada bagian pohon. Pupa merupakan masa istirahat sebagai persiapan menjadi kupu-kupu dewasa.

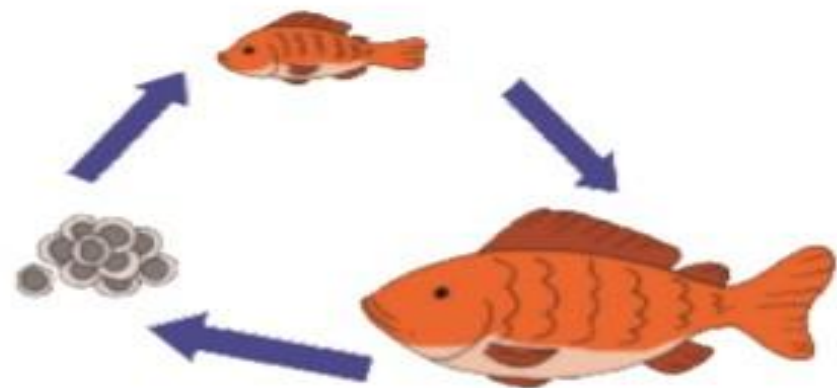


Daur Hidup Kupu-Kupu

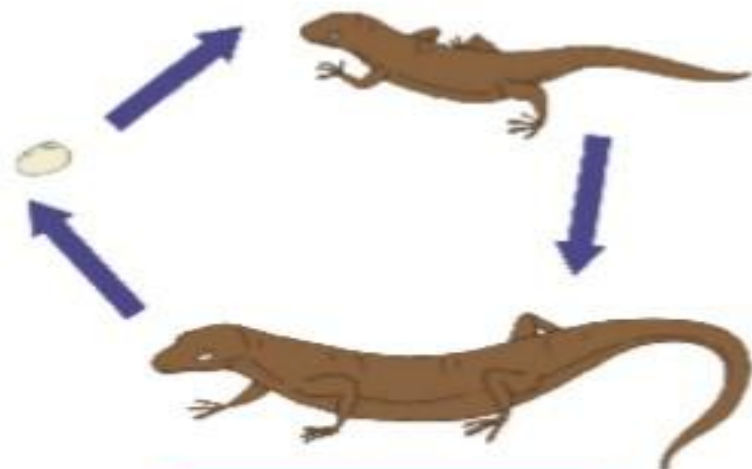


Daur Hidup Kecoa

Metamorfosis tidak sempurna terjadi pada hewan yang mengalami perubahan bentuk yang tidak terlalu berbeda pada setiap perkembangannya. Hewan kelompok ini tidak mengalami fase larva dan pupa. Contoh hewan yang mengalami metamorfosis tidak sempurna adalah kecoa. Kecoa berkembang biak dengan bertelur. Telur kecoa menetas berubah menjadi kecoa muda yang disebut nimfa. Nimfa mengalami beberapa kali pergantian kulit sebelum menjadi kecoa dewasa. Pergantian kulit ini disebut ecdisis.



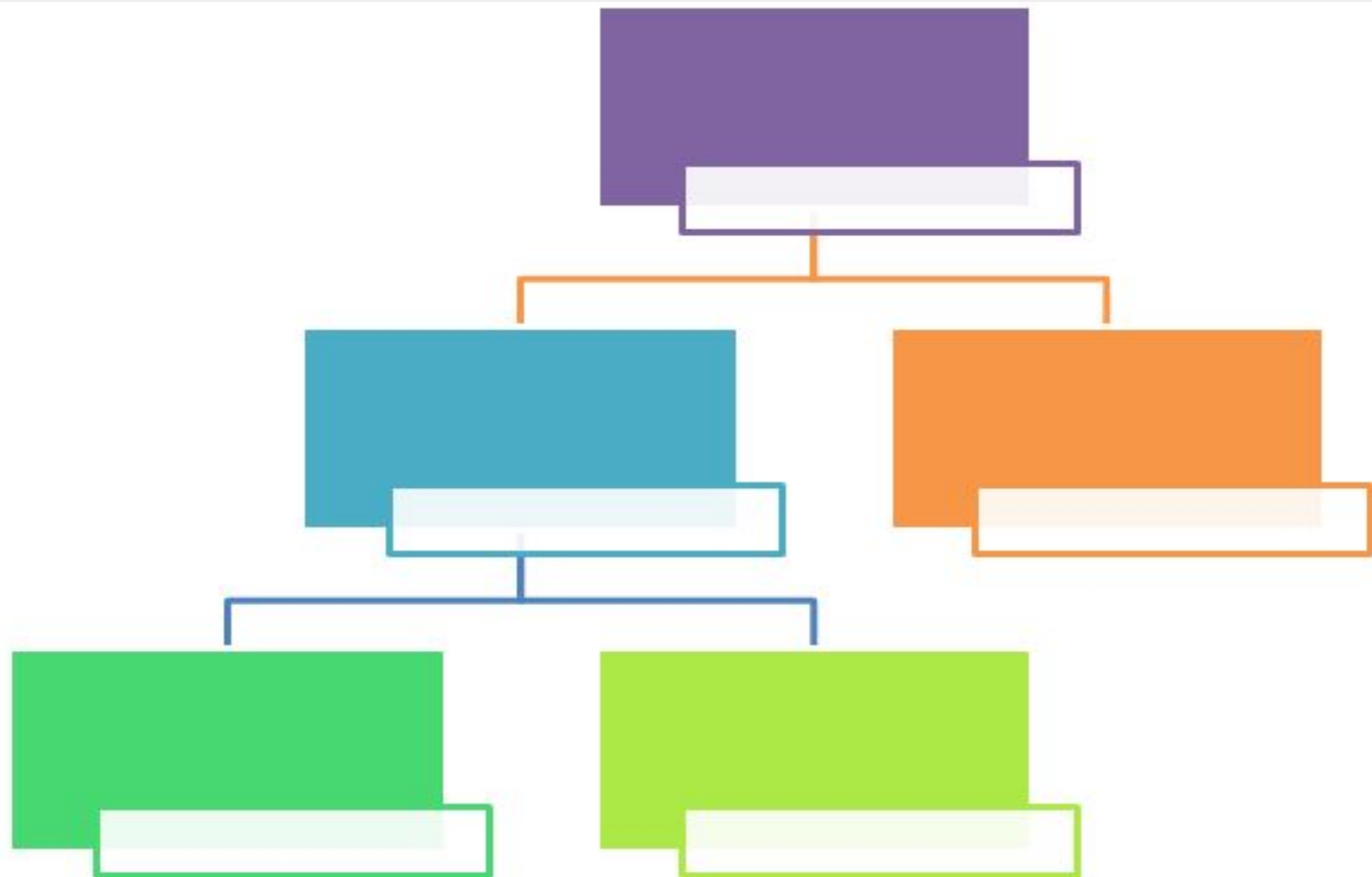
Daur Hidup Ikan



Daur Hidup Kadal

Selain serangga dan katak, hewan lain mengalami daur hidup tanpa metamorfosis atau tanpa mengalami perubahan bentuk. Contoh jenis hewan yang tidak mengalami metamorfosis adalah ikan dan kadal. Ikan hidup di air dan berkembang biak dengan bertelur. Telur ikan menetas, lalu menjadi ikan muda, kemudian menjadi ikan dewasa. Bentuk ikan muda dan ikan dewasa tidak banyak mengalami perubahan. Demikian juga dengan kadal. Setelah bertelur, telur kadal akan menetas dan muncullah kadal muda. Seiring dengan waktu, kadal muda tumbuh dan berkembang menjadi kadal dewasa yang siap bertelur kembali setelah melakukan perkawinan dengan kadal dewasa lain.

PETA KONSEP



E. Kesimpulan

Dari hasil Diskusi Kelompok kalian, Pokok Pikiran Paragraf dari bacaan “Daur Hidup Hewan yaitu:

Paragraf 1:

.....

.....

.....

.....

Paragraf 1:

.....

.....

.....

.....

Paragraf 1:

.....

.....

LEMBAR KERJA PESERTA DIDIK

MEMBUAT DIAGRAM YANG MEMPERLIHATKAN DAUR HIDUP TIGA
JENIS HEWAN YANG BERBEDA

Satuan Pendidikan	: SD Negeri Sidareja 03
Muatan Pelajaran	: Ilmu Pengetahuan Alam
Kelas/Semester	: V (Lima)
Materi/Pokok Bahasan/SPB	: Daur Hidup Hewan

TEMA5 EKOSISTEM
SUBTEMA 1 KOMPONEN EKOSISTEM
PEMBELAJARAN 5

A. IDENTITAS

Kelompok :

Kelas :

Anggota Kelompok : 1.

2.

3.

4.

5.

6.

B. KOMPETENSI DASAR DAN TUJUAN PEMBELAJARAN

Kompetensi Dasar

- 3.5 Menganalisis hubungan antar komponen ekosistem dan jaring-jaring makanan di lingkungan sekitar.
- 4.5 Membuat karya tentang konsep jaring-jaring makanan dalam suatu ekosistem

Tujuan Pembelajaran

- 1. Dengan berkelompok siswa mampu membuat diagram yang memperlihatkan daur hidup tiga jenis hewan yang berbeda.

C. Petunjuk

1. Berdoalah terlebih dahulu!
2. Isilah Identitas Nama Kelompok dan anggota kelompokmu pada kolom identitas!
3. Diskusikan dengan Kelompokmu!
4. Bacalah langkah-langkah kegiatan dengan teliti!
5. Isilah hasil diskusi dengan kelompokmu pada bagan yang sudah di sediakan!
6. Selamat bekerja!

D. Langkah Kegiatan

Hewan memiliki daur hidup yang berbeda-beda. Kebanyakan serangga mengalami metamorfosis pada daur hidupnya. Hewan lain ada yang mengalami metamorfosis tidak sempurna, dan ada yang tidak mengalami metamorfosis. Bersama dengan kelompokmu, kamu akan membuat diagram daur hidup hewan secara lebih detil dalam bentuk poster. Siapkanlah alat dan bahan seperti kertas karton ukuran A2, pensil, spidol, atau pensil warna.

Untuk melakukan kegiatan ini, ikutilah langkah berikut ini.

1. Kamu akan membuat diagram yang memperlihatkan daur hidup tiga jenis hewan yang berbeda pada kertas karton. Ketiga hewan yang kamu pilih hendaknya termasuk dalam golongan hewan yang mengalami metamorfosis sempurna, metamorfosis tidak sempurna, dan tidak mengalami metamorfosis.
2. Carilah informasi tambahan, misal fakta menarik tentang hewan tersebut dari berbagai sumber.
3. Tentukan tata letak diagram pada kertas sebelum kamu mulai menggambar (lihat contoh).
4. Gambarlah daur hidup hewan pilihanmu dengan memperhatikan urutannya. Gambar sejelas dan sedetil mungkin.
5. Berikan label atau keterangan pada setiap gambarmu.
6. Tuliskan beberapa fakta menarik tentang daur hidup hewan tersebut di bawah diagram daur hidup hewan pilihanmu.
7. Gunakan spidol atau pensil warna untuk memperjelas diagrammu.

DAUR HIDUP HEWAN

Daur Hidup Hewan 1

Daur Hidup Hewan 2

Daur Hidup Hewan 3

Fakta Menarik

Fakta Menarik

Fakta Menarik

E. KESIMPULAN

Hewan memiliki daur hidup berbeda-beda. Metamorfosis adalah

.....

Ada hewan yang mengalami metamorfosis, metamorfosis

....., dan