

## **LEMBAR KERJA PESERTA DIDIK (LKPD )**

SEMESTER : 1

KELOMPOK/ USIA : A / 4-5 TAHUN

TK DHARMA WANITA SEKARPUTIH

TEMA : BINATANG

SUB TEMA : BINATANG TERNAK

SUB SUB TEMA : AYAM

### **MATERI KEGIATAN**

- Menggambar ayam
- Meniru huruf a-y-a-m
- Mewarnai gambar ayam

### **TUJUAN KEGIATAN**

1. Anak mampu mengkoordinasikan gerakan tangan kanan dan kiri dalam aktivitas seni (FM 3.3-4.3)
2. Anak mampu mengaplikasikan keaksaraan awal dalam menunjukkan karya seni (BHS 3.12-4.12)
3. Anak mampu memaksimalkan kreatifitas melalui karya seni yang dibuatnya (S 3.15-4.15)

### **ALAT DAN BAHAN**

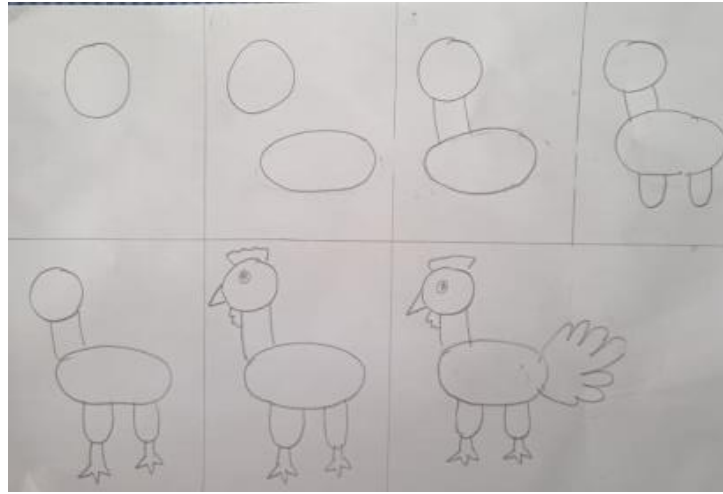
- Buku gambar, pensil, penghapus dan krayon

### **LANGKAH KEGIATAN**


1. Anak menyiapkan alat dan bahan : buku gambar, pensil, penghapus dan krayon



2. Anak didampingi orang tua menggambar ayam sesuai panduan langkah-langkah menggambar ayam di grup WA kelas (FM 3.3-4.3)



3. Anak menulis huruf a-y-a-m di bawah gambar dicontohkan orang tua (BHS 3.12-4.12)



4. Anak mewarnai gambar ayam sesuai pengamatan dan kreatifitasnya (S 3.15-4.15)



#### INDIKATOR PENCAPAIAN KD

- KD 3.3-4.3 Anak dapat meniru membuat garis tegak, lengkung dan datar menjadi gambar ayam
- KD 3.12-4.12 Anak dapat menulis keaksaraan awal (ayam)
- KD 3.15-4.15 Anak dapat mewarnai gambar ayam sesuai kreatifitasnya

Disusun oleh : DINIA NURHIDAYAH,SPd

## **LEMBAR KERJA PESERTA DIDIK (LKPD)**

SEMESTER : 1

KELOMPOK/ USIA : A / 4-5 TAHUN

TK DHARMA WANITA SEKARPUTIH

TEMA : BINATANG

SUB TEMA : BINATANG TERNAK

SUB SUB TEMA : SAPI

### **MATERI KEGIATAN**

- Melipat bentuk segi tiga
- Menggambar segi empat
- Meniru huruf s-a-p-i
- Mewarnai gambar kandang sapi

### **TUJUAN KEGIATAN**

1. Anak mampu mengkoordinasikan gerakan tangan kanan dan kiri dalam aktivitas seni (melipat kertas dan menggambar bentuk)(FM 3.3-4.3)
2. Anak mampu mengaplikasikan keaksaraan awal dalam menunjukkan karya seni (BHS 3.12-4.12)
3. Anak mampu memaksimalkan kreatifitas melalui karya seni yang dibuatnya (S 3.15-4.15)

### **ALAT DAN BAHAN**


- Buku gambar, pensil, penghapus, krayon, kertas lipat

### **LANGKAH KEGIATAN**


1. Anak menyiapkan alat dan bahan : Kertas lipat, buku gambar, pensil, penghapus dan krayon



2. Anak meniru melipat bentuk segi tiga sesuai petunjuk dalam WA grup kelas dan menempel pada buku gambar (FM 3.3-4.3)



3. Anak menggambar bentuk segi empat di bawah bentuk segi tiga (FM 3.3-4.3)



4. Ibu menuliskan kata kandang kemudian anak melengkapai dengan huruf “ s-a-p-i” (BHS 3.3-4.3)



5. Anak mewarnai gambar kandang sapi sesuai kreatifitasnya (S 3.15-4.15)



#### INDIKATOR PENCAPAIAN KD

- KD 3.3-4.3 Anak dapat meniru membuat garis tegak dan datar dalam menggambar segi empat
- KD 3.3-4.3 Anak dapat meniru melipat kertas (2- 6 lipatan)
- KD 3.12-4.12 Anak dapat menulis keaksaraan awal (sapi)
- KD 3.15-4.15 Anak dapat mewarnai gambar kandang sapi sesuai kreatifitasnya

## **LEMBAR KERJA PESERTA DIDIK (LKPD )**

SEMESTER : 1

KELOMPOK/ USIA : A / 4-5 TAHUN

TK DHARMA WANITA SEKARPUTIH

TEMA : BINATANG

SUB TEMA : BINATANG TERNAK

SUB SUB TEMA : BEBEK

### **MATERI KEGIATA**

- Menggambar bentuk lingkaran
- Menggunting kertas warna menjadi bentuk potongan kecil
- Meniru huruf t-e-l-u-r
- Kolase gambar telur dengan kertas

### **TUJUAN KEGIATAN**

- 1 .Anak mampu mengkoordinasikan gerakan tangan kanan dan kiri dalam aktifitas seni (menggambar dan menggunting kertas) (FM 3.3-4.3)
2. Anak mampu mengaplikasikan keaksaraan awal dalam menunjukkan karya seni (BHS 3.12-4.12)
3. Anak mampu memaksimalkan kreatifitas melalui karya seni yang dibuatnya (S 3.15-4.15)

### **ALAT DAN BAHAN**


Kertas kosong (HVS), pensil, penghapus, krayon, kertas warna, lem dan gunting

### **LANGKAH KEGIATAN**

1. Anak menyiapkan alat dan bahan : Kertas lipat, kertas kosong, pensil, penghapus, gunting dan lem



2. Anak menggambar bentuk lingkaran pada kertas sesuai petunjuk dalam WA grup kelas



3. Anak menulis huruf “t-e-l-u-r” dengan dibantu ibu (BHS 3.12-4.12)



4. Anak menggunting kertas warna menjadi bentuk potongan kertas kecil ( FM 3.3-4.3)



5. Anak menempel potongan kertas pada gambar telur mengikuti pola garisnya ( S 3.15-4.15)



### **INDIKATOR PENCAPAIAN KD**

- KD 3.3-4.3 Anak dapat meniru membuat garis tegak, lengkung dan datar menjadi gambar telur
- KD 3.3-4.3 Anak dapat menggunting kertas menjadi bentuk yang lebih kecil
- KD 3.12-4.12 Anak dapat menulis keaksaraan awal (telur)
- KD 3.15-4.15 Anak dapat membuat kolase sesuai pola yang dibuatnya

Disusun oleh : DINIA NURHIDAYAH,SPd