

UNGGAH PRODUK LKPD

OLEH: SUKIYATI, S.Pd

LKPD RPPH 1

LEMBAR KERJA PESERTA DIDIK (LKPD)

Tema	: Tanah Airku/ budayaku/ makanan tradisional (Tiwul)
KD	: 3.6-4.6, 3.7-4.7
Indikator	: 1. Anak dapat menyebutkan bahan dan alat untuk membuat nasi tiwul. 2. Dapat mengidentifikasi proses pembuatan nasi tiwul 3. Menyukai makanan tradisional
Kelompok/Usia	: B (5-6 Tahun)
Kegiatan	: mengurutkan gambar seri proses pembuatan nasi tiwul

Langkah-langkah kegiatan:

1. Amati video proses proses pembuatan nasi tiwul
2. Siapkan krayon/ pensil.
3. Tuliskan angka sesuai dengan urutannya mulai dari angka 1 sampai 8.



Capaian Perkembanga	Paraf Guru	Paraf orang tua


LEMBAR KERJA PESERTA DIDIK

Tema : Tanah Airku/ budayaku/ makanan tradisional (Tiwul)
KD : 2.5, 3.3-4.3, 3.12-4.12, 3.15-4.15
Indikator :
 mandiri dalam melaksanakan kegiatan.
 melatih kemampuan motoric halus dalam merobek dan menempel
 memahami bentuk huruf dan bunyi huruf.
 mampu berimajinasi dalam mencipta karya seni
Kelompok/Usia : B (5-6 Tahun)
Kegiatan : Kolase huruf T dengan daun ketela pohon
Metode : Hasil karya

Alat dan Bahan : daun ketela pohon, lem, pola huruf T.

Langkah-langkah kegiatan:

1. Siapkan alat dan Bahan
2. Daun ketela dirobek kecil-kecil.
3. Pola huruf T diolesi Lem
4. Tempel robekan daun ketela sampai permukaan huruf T penuh.



Capaian Perkembanga	Paraf Guru	Paraf orang tua

LEMBAR KERJA PESERTA DIDIK


Tema	: Tanah Airku/ budayaku/ makanan tradisional (Tiwul)
KD	: 3.3-4.3, 3.6-4.6, 3.15-4.15
Indikator	: <input type="checkbox"/> Mandiri dalam melaksanakan kegiatan. <input type="checkbox"/> Melatih koordinasi motoric halus dalam menganyam <input type="checkbox"/> mampu berimajinasi dalam mencipta karya seni
Kelompok/Usia	: B (5-6 Tahun)
Kegiatan	: Menganyam dengan pelepah daun ketela pohon

MENGANYAM DENGAN PELEPAH DAUN KETELA POHON


Alat dan bahan: pelepah daun ketela pohon, teli pita.

Langkah-langkah kegiatan:

1. Siapkan bahannya.
2. Lakukan kegiatan seperti Langkah-langkah di bawah ini.
3. Foto hasil karya di tempel di tempat yang sudah disediakan.
4. Hasil Kegiatan berupa foto atau video dikirim melalui Whatsapp Grup Kelas B



Setelah selesai menganyam , silahkan tempel foto hasil karyamu disini!



Capaian Perkembanga	Paraf Guru	Paraf orang tua

LKPD RPPH 2

LEMBAR KERJA PESERTA DIDIK

Tema	: Tanah Airku/ budayaku/ mainan tradisional (Dakon)
KD	: 1.2, 2.7, 2.8, 3.3-4.3, 3.6-4.6, 3.7-4.7, 3.12-4.12, 3.15-4.15
Indikator	: <ul style="list-style-type: none"><input type="checkbox"/> Menghargai diri sendiri dan orang lain<input type="checkbox"/> Sabar menunggu giliran<input type="checkbox"/> Mandiri<input type="checkbox"/> Trampil menggunakan tangan kanan dan kiri dalam berbagai aktifitas<input type="checkbox"/> Dapat mengelompokkan benda sama banyak<input type="checkbox"/> Dapat menyebutkan symbol lambing bilangan<input type="checkbox"/> Dapat mengembangkan imajinasi dan kreatifitas anak dalam membuat karya
Kelompok/Usia	: B (5-6 Tahun)
Metode	: pemberian Tugas
Kegiatan	: membuat papan Dakon.

Alat dan bahan



Kardus



Spidol




Tutup Gelas

Langkah-langkah kegiatan:

1. Anak didampingi orang tua mengamati video “bermain Dakon”
https://www.youtube.com/watch?v=WH_KA-1bC-M yang dikirim lewat Whatsapp grup
2. Anak menganalisa peralatan yang digunakan dalam permainan dakon.
3. Anak dibantu orang tua membuat papan tempat bermain dakon menggunakan kardus bekas.
 - jiplak tutup gelas di kardus 7 lingkaran samping kanan, 7 lingkaran samping kiri, satu diatas dan satu dibawah.
 - Tuliskan lambing bilangan 1-7 pada samping kanan dan kiri lingkaran
 - Hiasi papan dakonmu biar lebih bagus.
4. Kirim foto hasil karyamu melalui Whatsapp Grup Kelas B

Seperti dai bawah ini



A large empty rectangular area with a rounded orange border, intended for drawing or writing.

Capaian Perkembanga	Paraf Guru	Paraf orang tua

LEMBAR KERJA PESERTA DIDIK

Tema	: Tanah Airku/ budayaku/ mainan tradisional (Dakon)
KD	: 1.2, 2.7, 2.8, 3.3-4.3, 3.6-4.6,3.7-4.7,3.12-4.12,3.15-4.15
Indikator	: <ul style="list-style-type: none"><input type="checkbox"/> Menghargai diri sendiri dan orang lain<input type="checkbox"/> Sabar menunggu giliran<input type="checkbox"/> Mandiri<input type="checkbox"/> Trampil menggunakan tangan kanan dan kiri dalam berbagai aktifitas<input type="checkbox"/> Dapat mengelompokkan benda sama banyak<input type="checkbox"/> Dapat menyebutkan symbol lambing bilangan<input type="checkbox"/> Dapat mengembangkan imajinasi dan kreatifitas anak dalam membuat karya
Kelompok/Usia	: B (5-6 Tahun)
Metode	: Unjuk kerja
Kegiatan	: Bermain Dakon


Alat dan bahan



Papan Dakon



**Biji Dakon
(Kerikil)**



Cara bermain:.

- 1. Anak didampingi orangtua mengamati video cara bermain dakon yang dikirim melalui whatsapp grup.**



- 2. Isi lingkaran sebelah kanan dan kiri dengan kerikil masing-masing 5 buah, kecuali lingkaran atas dan bawah dikosongkan.**
- 3. Mainkan sesuai aturan main dalam permainan dakon.**
- 4. Kirim video singkat permainan yang anak-anak lakukan melalui whatsapp grup.**

Capaian Perkembanga	Paraf Guru	Paraf orang tua

LKPD RPPH 3

LEMBAR KERJA PESERTA DIDIK (LKPD)

Tema	: Tanah Airku/ Budayaku/ pakaian adat Yogyakarta (sorjan)
KD	: 1.2, 2.8, 3.3-4.3, 3.6-4.6, 3.7-4.7, 3.15-4.15
Indicator	: <ul style="list-style-type: none"><input type="checkbox"/> Dapat menghargai diri sendiri dan orang lain<input type="checkbox"/> Mandiri<input type="checkbox"/> Mengembangkan koordinasi motorik halus dalam menggambar<input type="checkbox"/> Dapat menganalisis pakaian adat Yogyakarta<input type="checkbox"/> Dapat berimajinasi dan kreatif dalam membuat karya seni
Kelompok/Usia	: B (5-6 Tahun)
Kegiatan	: menggambar pakaian adat Yogyakarta (sorjan dan kebaya)
Metode	: Hasil Karva

Alat dan bahan:



Krayon




Pensil

Langkah-langkah kegiatan:

1. Amati gambar kebaya dan surjan di bawah ini
2. Siapkan pensil.
3. Gambarlah Pakaian Adat Yogyakarta (kebaya, sorjan) di tempat yang sudah disediakan
4. Warnai dengan krayon biar bagus
5. Foto hasil karyamu dan kirim lewat Whatsapp Grup Kelas B





Capaian Perkembanga	Paraf Guru	Paraf orang tua

LEMBAR KERJA PESERTA DIDIK

Tema : Tanah Airku/ Budayaku/ pakaian adat Yogyakarta (sorjan)
KD : 2.8, 3.3-4.3, 3.6-4.6, 3.7-4.7, 3.12-4.12,
Indicator :
 Mandiri
 Mengembangkan koordinasi motorik halus dalam menulis
 Dapat menganalisis pakaian adat Yogyakarta
 Dapat menulis huruf.

Kelompok/Usia : B (5-6 Tahun)
Kegiatan : Memeberi tulisan pada gambar
Metode : Penugasan

Alat dan Bahan : gambar, pensil

Langkah-langkah kegiatan:

1. Siapkan alat dan bahan
2. Tulis tulisan “kebaya”, “sorjan” pada kotak yang sudah disediakan.



Kebaya



Sorjan

Capaian Perkembanga	Paraf Guru	Paraf orang tua

LEMBAR KERJA PESERTA DIDIK

Tema	: Tanah Airku/ Budayaku/ pakaian adat Yogyakarta (sorjan)
KD	: 1.2, 2.8, 3.3-4.3, 3.6-4.6, 3.7-4.7, 3.15-4.15
Indicator	: <ul style="list-style-type: none"><input type="checkbox"/> Dapat menghargai diri sendiri dan orang lain<input type="checkbox"/> Mandiri<input type="checkbox"/> Mengembangkan koordinasi motorik halus dalam menggambar<input type="checkbox"/> Dapat menganalisis pakaian adat Yogyakarta<input type="checkbox"/> Dapat berimajinasi dan kreatif dalam membuat karya seni
Kelompok/Usia	: B (5-6 Tahun)
Kegiatan	: Membuat Kebaya dengan motif lurik
Metode	: Hasil Karya

Alat dan bahan: gambar kebaya, pensil



Kebaya



Krayon

Langkah-langkah kegiatan:

1. Siapkan bahannya.
2. Batik kebaya dengan motif lurik yaitu dengan memberi garis warna- warnu sesuai dengan selera.
3. Foto hasil karyamu dan kirim melalui Whatsapp Grup Kelas B



Capaian Perkembanga anak	Paraf Guru	Paraf orang tua