

LEMBAR KERJA PESERTA DIDIK (LKPD)

- LKPD ini disusun sebagai panduan kerja bagi orangtua dan peserta didik
- Kegiatan pada LKPD harap dilaksanakan dengan pendampingan dari orangtua
- Usahakan mengerjakan tugas sesuai waktu yang ditentukan, jika tidak bisa memberikan catatan di dalam kolom catatan pada LKPD

Semangat ya 😊

Nama :

Tanggal :

Kelas :

Nilai :

SDN 223 BHAKTI WINAYA KOTA BANDUNG

Kegiatan Pembelajaran Kelas 5

Tema 4 : Sehat Itu Penting Sub Tema 2 : Gangguan Kesehatan Pada Organ Peredaran Darah
Pembelajaran Ke 3

07.00 – 08.00

Peserta didik melaksanakan kegiatan:

1. Absensi Lewat WA Chat dan google meet
2. Pembiasaan sesuai di lembar Bahan Ajar (Bukti Kegiatan di Foto Grid)

08.00 – 09.00

Peserta didik melaksanakan kegiatan:

Google Meet dengan guru untuk mendapat penjelasan tentang materi dan kegiatan hari ini.
Peserta didik menyiapkan bahan ajar dan LKPD serta alat tulis.

09.00 – 10.00

Peserta didik melaksanakan kegiatan:

1. Mengerjakan kegiatan pada LKPD Bahasa Indonesia tentang analisis ciri – ciri pantun
2. Membuat kegiatan berbalas pantun bersama keluarga (video)
3. Menyaksikan video pembelajaran dan mencatat hal – hal penting yang didapat

10.00 – 11.00

Peserta didik melaksanakan kegiatan:

1. Menonton video interaksi manusia dan lingkungan
2. Mengerjakan LKPD 2 IPS

11.00 – 13.00

Peserta didik melaksanakan kegiatan:

1. Menonton video pemilihan RW
2. Membaca materi tentang pemilihan RW
3. Bermain peran tentang pemilihan RW
4. Mengerjakan LKPD PKn

Kegiatan diakhiri dengan mengerjakan latihan soal pada google form yang link nya akan dibagikan di akhir kegiatan pembelajaran lewat WAG.

assalamualaikum



Hai Anak – anak, yuk kita laksanakan kegiatan Tema 4 Sub Tema 2 Pb 3 pada LKPD berikut ya!

Tujuan Kegiatan Hari ini adalah

1. Pkn : mengetahui proses pemilihan ketua RW, mengetahui kewajiban individu dalam masyarakat
2. Bahasa Indonesia : Menganalisa ciri – ciri pantun, menyimpulkan amanat pantun, membuat pantun
3. IPS : menganalisis interaksi manusia terhadap lingkungan

Sebelum memulai kegiatan, kita pembiasaan dulu ya.. 😊

Laksanakan dengan penuh tanggung jawab dan jangan lupa bukti foto berupa grid ya!

Pastikan kamu membaca Lembar Bahan Ajar ya,..
Karena dari situ kamu akan mendapat Materi inti dari kegiatan kita Hari ini,



Muatan Bahasa Indonesia

1. Ikuti kegiatan dengan guru lewat voice note di WAG
2. Analisis dan tuliskan ciri – ciri pada pantun berikut ini!
3. Tuliskan amanat yang terkandung dalam pantun tersebut!
4. Buatlah pantun karyamu sendiri dan tuliskan pada LKPD yang telah disediakan!
5. Buatlah kegiatan berbalas pantun dengan keluarga atau temanmu di rumah, kirim videonya ke WAG sebagai laporan.

Pantun 1:
Istirahat santai di atas dipan
Perlu istirahat karena lelah
Pegang erat tiket masa depan
Tiket berada di sekolah



Ciri Pantun :

Amanat :

Pantun 2:
Menangkap ikan pakai jala
Ikannya lompat sampai ke mata
Pasti akan banyak kendala
Dalam meraih cita-cita



Ciri Pantun :

Amanat :

Tuliskan pantun karyamu disini :

Keren bingit



Ingat! Buat dulu isinya, abru sampirannya ya.:D

Nah, untuk menambah pemahamanmu. Kamu bisa menonton video pada link youtube berikut ini : <https://www.youtube.com/watch?v=R0Tq1Okvo0M>

Kemudian, kamu tuliskan hal - hal penting yang kamu temukan pada buku mu sebagai catatan ya. :D

Muatan IPS

- 6. Perhatikan gambar dan berilah pendapatmu tentang interaksi apa yang terjadi antara manusia dan lingkungan pada gambar tersebut !
- 7. Perhatikan video pembelajaran tentang interaksi manusia dengan lingkungan pada link youtube berikut: <https://www.youtube.com/watch?v=T3hE-y6j-1k>
- 8. Tuliskan contoh interaksi manusia dengan lingkungan pada lembar jawab yang tersedia.
- 9. Tuliskan juga pendapatmu tentang dampak positif dan negative interaksi manusia dengan lingkungan pada kotak yang tersedia.

Yuk, sekarang kita lanjutkan belajar tentang interaksi manusia dengan lingkungan! Perhatikan beberapa gambar berikut ini!



Ceritakan apa yang kamu lihat pada gambar tersebut!

Setelah melihat video pembelajaran, tuliskan 5 contoh interaksi manusia dengan lingkungan yang kamu ketahui!



Berikutnya, menurut pendapatmu, apakah dampak positif maupun negative adanya interaksi manusia dengan lingkungan? Tuliskan pendapatmu disini:


Dampak Positif :

Dampak Negatif :


Bagaimana seharusnya manusia bersikap terhadap lingkungannya?

Muatan PKN

1. Bacalah teks tentang pemilihan ketua RW!
2. Tuliskan bagaimana proses pemilihan ketua RW yang baik dan benar!
3. Tuliskan apa saja yang wajib dilakukan warga pada saat pemilihan ketua RW?
4. Lakukan wawancara pada orangtua mu tentang pengalaman mereka dalam pemilihan ketua RW di daerahmu!
5. Bersama teman dan saudaramu, lakukan simulasi pemilihan ketua RW dengan ketentuan seperti pada LKPD PKN di bawah ini



Bacalah teks berikut ini!




Peran Serta Dalam Kehidupan Bermasyarakat


Sebagai warga masyarakat, kita bertanggung jawab untuk mengamati pelaksanaan pengambilan keputusan. Baik dalam pemilihan ketua RT, ketua RW, maupun kepala desa, kita harus mengamati. Selain itu, masyarakat juga dapat mengamati berbagai keputusan yang dikeluarkan oleh ketua RT, ketua RW, dan kepala Desa. Pengambilan keputusan bersama dapat dilakukan melalui musyawarah untuk mufakat. Namun demikian, apabila tidak mencapai mufakat dapat dilakukan voting.

Tata cara pemilihan ketua RW diatur dalam peraturan daerah. Peraturan tersebut dapat berbeda untuk setiap daerah di Indonesia. Berikut penjelasan mengenai tata cara pemilihan ketua RW.

1. Pembentukan panitia pemilihan ketua RW
Kepengurusan panitia ini harus disetujui oleh kepala Desa setempat.
Berikut merupakan tugas panitia pemilihan ketua RW.
 - a. Menyeleksi calon ketua RW.
 - b. Menetapkan calon ketua RW yang memenuhi persyaratan.
 - c. Menentukan daftar pemilih.
 - d. Menyusun tata tertib pemilihan ketua RW.
 - e. Menyelenggarakan pemilihan.
2. Pendaftaran calon ketua RW kepada panitia dan penetapan calon ketua RW
Calon ketua RW harus mendaftarkan diri kepada panitia. Setelah pendaftaran selesai, panitia akan menyeleksi calon ketua RW dan menetapkan calon ketua RW yang akan maju dalam pemilihan.

3. Penyelenggaraan pemilihan ketua RW
Pemilihan ketua RW diselenggarakan oleh panitia. Pemilihan tersebut harus berasaskan LUBER JURDIL (Langsung, Umum, Bebas, Rahasia, Jujur, dan Adil). Ketua RW dipilih oleh warga masyarakat yang telah memenuhi syarat (telah berumur 17 tahun atau sudah menikah).
4. Pelantikan ketua RW baru
Setelah pemilihan selesai dan memperoleh hasil, maka ketua RW akan dilantik oleh kepala desa setempat.





Proses Pemilihan Ketua RW:

Peran yang harus dilakukan warga pada saat pemilihan ketua RW :

Ketentuan Simulasi Pemilihan Ketua RW:

1. Ada paling sedikit 2 orang menjadi calon ketua
2. Ada beberapa anak menjadi warga
3. Ada 2 orang menjadi panitia
4. Ada kertas pemilihan
5. Ada bilik untuk mencoblos

Lakukan simulasi pemilihan ketua RW secara singkat. Videokan dan kirim ke gurumu.

Terimakasih sudah bersemangat hari ini.

Jangan lupa mengerjakan latihan soal di google form ya.. 😊



Refleksi :

1. Apa yang kamu dapatkan dari kegiatan hari ini?
2. Apa yang masih belum kamu pahami?

Nilai Bahasa Indonesia:

Nilai IPS:

Nilai PKn:

