

Nama : Mufarrikah

Kelas TK-2

LKPD : 1

**Lembar Kerja Peserta Didik**  
**Tema : Kebutuhanku Sub Tema Pakaian**  
 Kegiatan Aspek Pengembangan seni

- KD : 3.15 Mengenal dan menghasilkan berbagai karya dan aktivitas seni  
 : 4.15 Menunjukkan karya dan aktivitas seni dengan menggunakan berbagai media
- Indicator : Membuat karya seni sesuai kreatifitas dengan kertas lipat
- Tujuan : Anak mampu membuat karya seni origami bentuk rok dan celana menggunakan kertas lipat dengan rapi

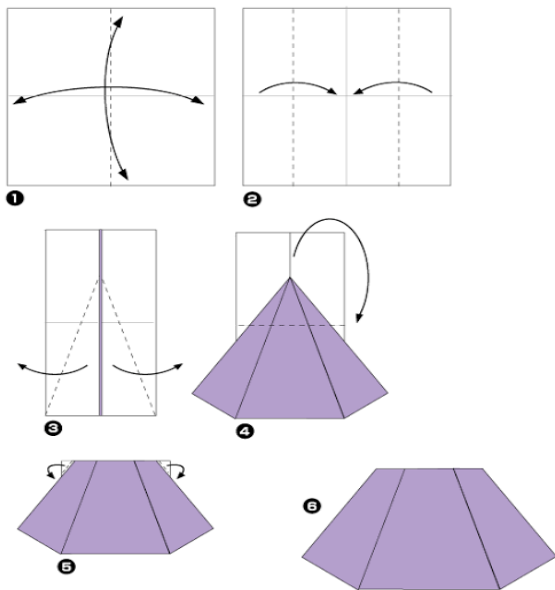


Dina dan Danu mempunyai banyak rok dan celana dirumah tetapi belum dilipat dengan rapi. Yuk.....bantu Dina dan Danu melipat baju dengan rapi! cobalah menggunakan kertas lipat terlebih dahulu jika sudah bisa bantu mereka ya.....

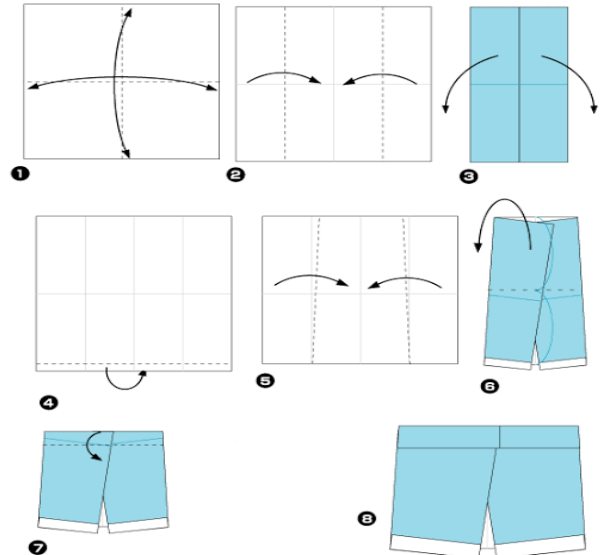
## Langkah-langkah melipat

Ikuti video ini ya : <https://youtu.be/N2tucEb6NOs> <https://youtu.be/1sleH98lwdl> atau lihat langkah-langkahnya dibawah ini !

Cara Melipat bentuk rok :



Cara Melipat bentuk celana :



Temple disini ya .... Hasil lipatanmu :

Nama Anak :

Kelompok :

Capaian Perkembangan :



Paraf Guru

Paraf Orang  
Tua

**lembar Kerja Peserta Didik**  
**Tema : Kebutuhanku Sub Tema Pakaian**  
 Kegiatan Aspek Pengembangan Fisik Motorik Halus


- KD : 3.3 Mengenal anggota tubuh fungsi dan gerakanya untuk pengembangan motoric kasar dan motoric halus  
 : 4. 3 Menggunakan anggota tubuh untuk pengembangan motorik kasar dan motoric halus  
 Indicator : Terampil menggunakan tangan kanan dan kiri dalam men-cap gambar baju  
 Tujuan : Anak mampu menggunakan tangan kanan dan tangan kiri dalam mencap gambar baju menggunakan pelepah pisang dan pasta dengan trampil

**Amati video ini ya!!!! [https://youtu.be/jO7s\\_CV2FVk](https://youtu.be/jO7s_CV2FVk)**

**Lalu lakukan kegiatan Men-cap dengan kreatif menggunakan pelepah pepaya dan pasta .... Pada gambar baju dibawah ini ya..... agar terlihat lebih cantik!**



**Langkah -langkah !**



contoh

men-cap disini ya.....



Nilai	Paraf Guru	Paraf Orang Tua
★		
★ ★		
★ ★ ★		
★ ★ ★ ★		

**Lembar Kerja Peserta Didik**  
**Tema : Kebutuhanku Sub Tema Pakaian**  
 Kegiatan Aspek Pengembangan Fisik Motorik Halus

- KD** : 3.11 Memahami bahasa ekspresif ( mengungkapkan bahasa secara verbal dan nonverbal )  
 : 4.11 Menunjukkan kemampuan berbahasa ekspresi ( mengungkapkan bahasa secara verbal dan nonverbal )
- Indicator** : Mengungkapkan pendapat dengan kalimat sederhana tentang alat-alat yang digunakan penjahit
- Tujuan** : Anak mampu mengungkapkan pendapat dengan kalimat sederhana tentang alat-alat yang digunakan penjahit dengan tepat




Amati video berikut ini <https://youtu.be/zfH8Leg2ja4>  
 kemudian amati dan sebutkan nama gambar-gambar dibawah ini  
 lingkari gambar benda alat-alat yang digunakan oleh penjahit untuk membuat baju .....



Meteran



Cetok



Gunting



Panci



Mesin jahit




Kemoceng



Jarum



Benang



Bantal

Nilai	Paraf Guru	Paraf Orang Tua
★		
★ ★		
★ ★ ★		
★ ★ ★ ★		